

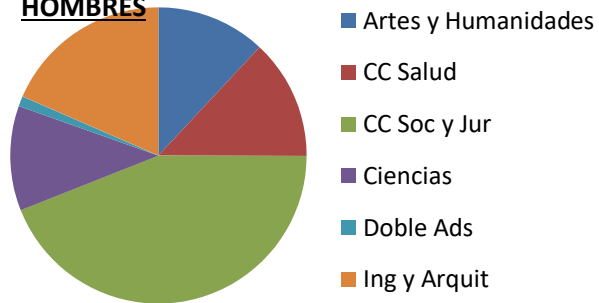


## Alumnado matriculado en Grados. Total UGR

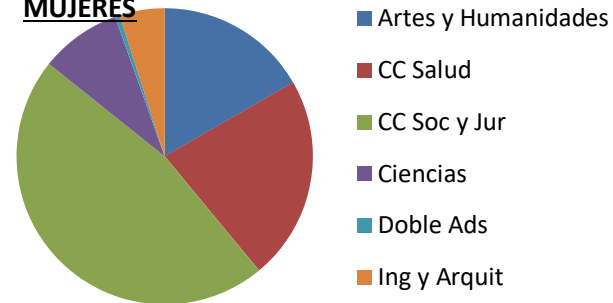
Sexo	ARTES Y HUMANIDADES	CIENCIAS DE LA SALUD	CIENCIAS SOCIALES Y JURÍDICAS	CIENCIAS	INGENIERÍA Y ARQUITECTURA	DOBLE ADSCRIPCIÓN*	TOTAL
<b>Hombres</b>	2374	2534	8188	2191	3377	251	18726
<b>Mujeres</b>	4920	6326	13089	2555	1337	147	28126
<b>TOTAL</b>	7294	8860	21277	4746	4714	398	46852

\* CC SOC Y JURID + ARTES Y HUMANID: Educación Primaria + Estudios Franceses // Educación Primaria + Estudios Ingleses // Turismo + Traducción e Interpretación --- ING Y ARQUITEC + CIENCIAS: Ingeniería Informática + Matemáticas --- CC SALUD + CIENCIAS: Ciencia y Tecnología de los Alimentos + Nutrición Humana y Dietética --- ING Y ARQUITEC + CC SOC Y JURID: Ing Informática + ADE // Ing Civil + ADE // Edificación + ADE

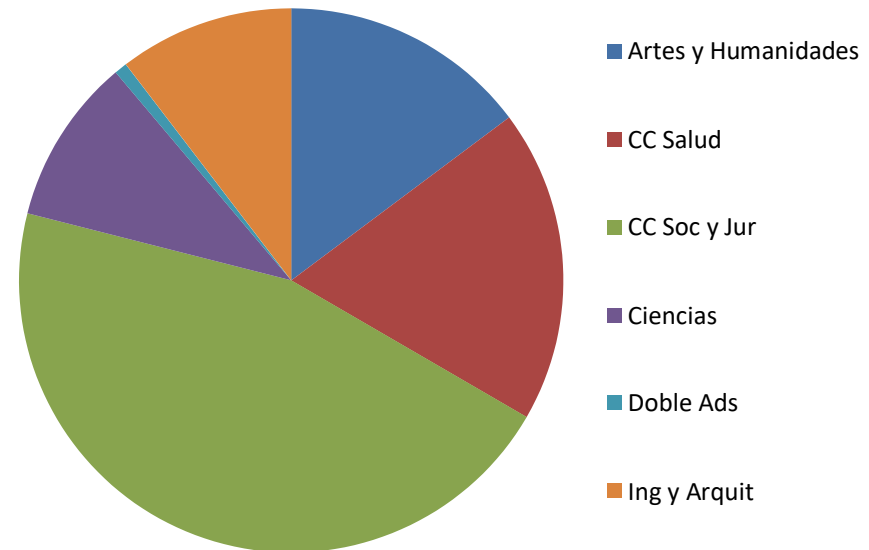
**HOMBRES**



**MUJERES**



**TOTAL**





## CONTENIDO

ARTES Y HUMANIDADES .....	4
FACULTAD DE BELLAS ARTES .....	5
FACULTAD DE FILOSOFIA Y LETRAS .....	5
FACULTAD DE TRADUCCIÓN E INTERPRETACION .....	6
CIENCIAS .....	7
FACULTAD DE CIENCIAS.....	8
FACULTAD DE FARMACIA .....	8
CIENCIAS DE LA SALUD .....	9
FACULTAD DE CIENCIAS DE LA SALUD .....	10
FACULTAD DE CIENCIAS DE LA SALUD DE CEUTA.....	10
FACULTAD DE CIENCIAS DE LA SALUD DE MELILLA .....	10
FACULTAD DE FARMACIA.....	10
FACULTAD DE MEDICINA .....	11
FACULTAD DE ODONTOLOGÍA .....	11
FACULTAD DE PSICOLOGIA .....	11
CIENCIAS SOCIALES Y JURÍDICAS .....	12
centro de magisterio “la inmaculada” .....	14
FACULTAD DE CIENCIAS DE LA EDUCACION.....	14
FACULTAD DE CIENCIAS DEL DEPORTE .....	14
FACULTAD DE CIENCIAS DEL TRABAJO .....	14
FACULTAD DE CIENCIAS ECONOMICAS Y EMPRESARIALES .....	15

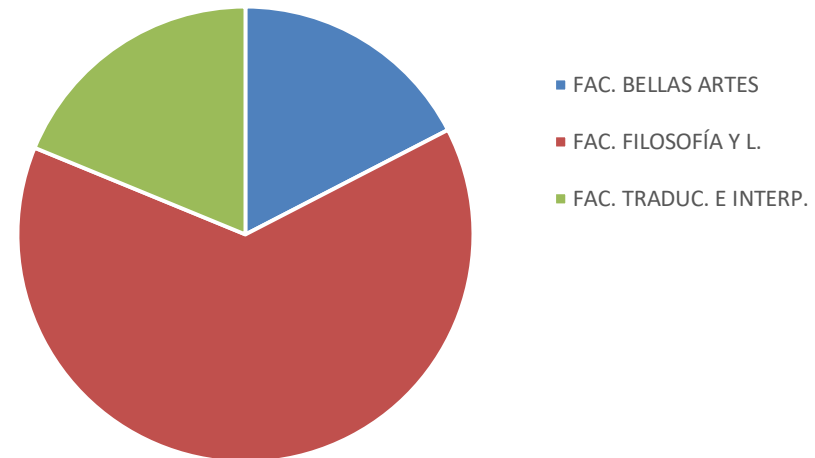
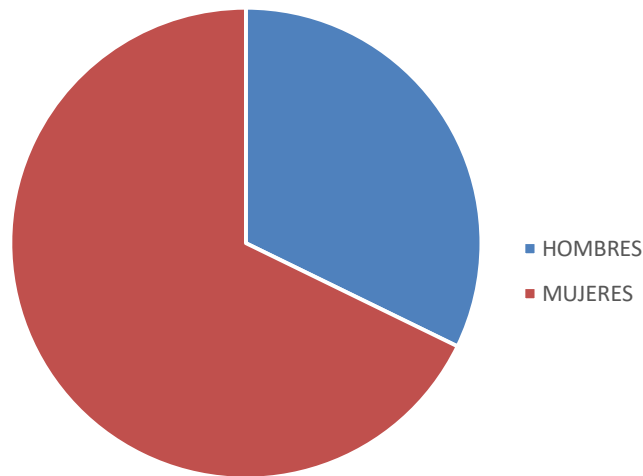


FACULTAD DE CIENCIAS POLÍTICAS Y SOCIOLOGÍA .....	15
FACULTAD DE CIENCIAS SOCIALES Y JURÍDICAS DE MELILLA.....	16
FACULTAD DE COMUNICACIÓN Y DOCUMENTACIÓN.....	16
FACULTAD DE DERECHO .....	16
FACULTAD DE EDUCACION Y HUMANIDADES DE MELILLA.....	17
FACULTAD DE EDUCACIÓN, ECONOMÍA Y TECNOLOGÍA DE CEUTA .....	17
FACULTAD DE FILOSOFIA Y LETRAS .....	17
FACULTAD DE TRABAJO SOCIAL.....	18
INGENIERÍA Y ARQUITECTURA.....	19
E.T.S. DE ARQUITECTURA.....	20
E.T.S. DE INGENIERÍA DE CAMINOS, CANALES Y PUERTOS.....	20
E.T.S. DE INGENIERÍA DE EDIFICACIÓN.....	20
E.T.S. DE INGENIERÍAS INFORMÁTICA Y DE TELECOMUNICACIÓN.....	20
FACULTAD DE CIENCIAS.....	21
FACULTAD DE EDUCACIÓN, ECONOMÍA Y TECNOLOGÍA DE CEUTA .....	21



## ARTES Y HUMANIDADES

CENTRO	MUJERES	HOMBRES	TOTAL
FACULTAD DE BELLAS ARTES	905	386	1291
FACULTAD DE FILOSOFÍA Y LETRAS	2995	1735	4730
FACULTAD DE TRADUCCIÓN E INTERPRETACIÓN	1125	268	1393
<b>TOTAL</b>	<b>5025</b>	<b>2389</b>	<b>7414</b>





## FACULTAD DE BELLAS ARTES

TITULO	Mujeres	Hombres	TOTAL
GRADUADO/A EN BELLAS ARTES	741	327	1068
GRADUADO/A EN CONSERVACIÓN Y RESTAURACIÓN DE BIENES CULTURAL	164	59	223
<b>TOTAL</b>	<b>905</b>	<b>386</b>	<b>1291</b>

## FACULTAD DE FILOSOFIA Y LETRAS

TITULO	Mujeres	Hombres	TOTAL
GRADUADO/A EN ANTROPOLOGÍA SOCIAL Y CULTURAL	202	91	293
GRADUADO/A EN ARQUEOLOGÍA	130	119	249
GRADUADO/A EN ESTUDIOS ÁRABES E ISLÁMICOS	96	33	129
GRADUADO/A EN ESTUDIOS FRANCESES	207	53	260
GRADUADO/A EN ESTUDIOS INGLESES	540	171	711
<b>GRADUADO/A EN EDUCACIÓN PRIMARIA Y ESTUDIOS FRANCESES</b>	<b>28</b>	<b>1</b>	<b>29</b>
<b>GRADUADO/A EN EDUCACIÓN PRIMARIA Y ESTUDIOS INGLESES</b>	<b>28</b>	<b>3</b>	<b>31</b>
GRADUADO/A EN FILOLOGÍA CLÁSICA	81	29	110
GRADUADO/A EN FILOLOGÍA HISPÁNICA	365	123	488
GRADUADO/A EN FILOSOFÍA	122	174	296
GRADUADO/A EN GEOGRAFÍA Y GESTIÓN DEL TERRITORIO	46	98	144
GRADUADO/A EN HISTORIA	219	416	635
GRADUADO/A EN HISTORIA DEL ARTE	325	155	480
GRADUADO/A EN HISTORIA Y CIENCIAS DE LA MÚSICA	136	122	258
GRADUADO/A EN LENGUAS MODERNAS Y SUS LITERATURAS	332	92	424
GRADUADO/A EN LITERATURAS COMPARADAS	138	55	193
<b>TOTAL</b>	<b>2995</b>	<b>1735</b>	<b>4730</b>



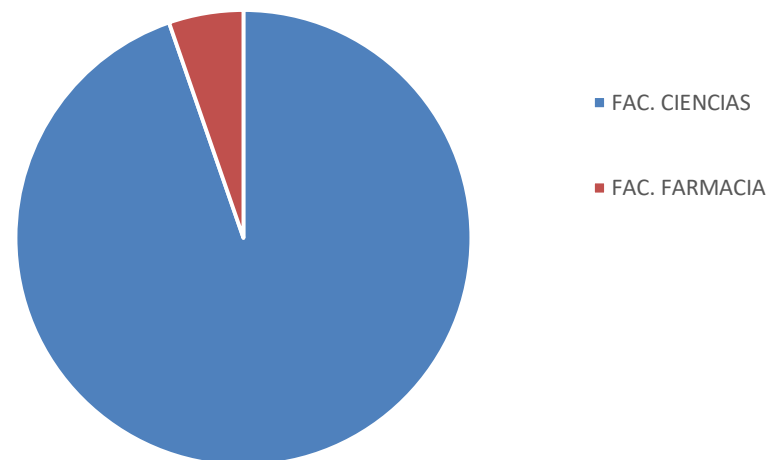
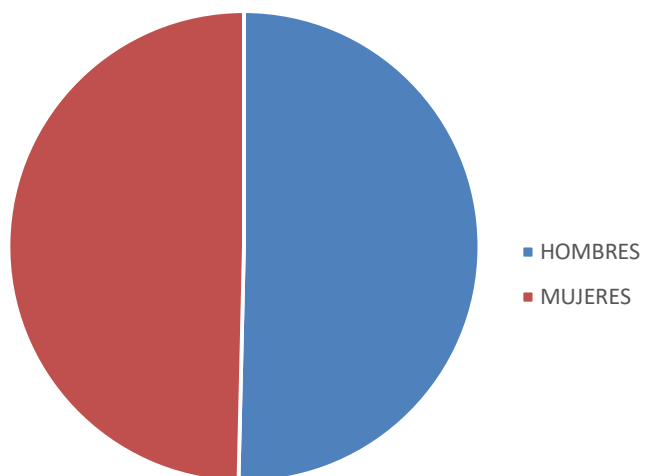
## FACULTAD DE TRADUCCIÓN E INTERPRETACION

TITULO	Mujeres	Hombres	TOTAL
GRADUADO/A EN TRADUCCIÓN E INTERPRETACIÓN	1076	257	1333
GRADUADO/A EN TRADUCCIÓN E INTERPRETACIÓN Y TURISMO	49	11	60
TOTAL	<b>1125</b>	<b>268</b>	<b>1393</b>



## CIENCIAS

CENTRO	MUJERES	HOMBRES	TOTAL
FACULTAD DE CIENCIAS	2624	2776	5400
FACULTAD DE FARMACIA	206	96	302
<b>TOTAL</b>	<b>2830</b>	<b>2872</b>	<b>5702</b>





## FACULTAD DE CIENCIAS

TITULO	Mujeres	Hombres	TOTAL
GRADUADO/A EN BIOLOGÍA	621	415	1036
GRADUADO/A EN BIOQUÍMICA	146	78	224
GRADUADO/A EN BIOTECNOLOGÍA	118	90	208
GRADUADO/A EN CIENCIAS AMBIENTALES	265	260	525
GRADUADO/A EN ESTADÍSTICA	101	104	205
GRADUADO/A EN FÍSICA	145	399	544
GRADUADO/A EN GEOLOGÍA	70	127	197
GRADUADO/A EN INGENIERÍA ELECTRÓNICA INDUSTRIAL	45	265	310
GRADUADO/A EN INGENIERÍA QUÍMICA	181	254	435
GRADUADO/A EN MATEMÁTICAS	206	230	436
GRADUADO/A EN MATEMÁTICAS Y FÍSICA	18	46	64
GRADUADO/A EN ÓPTICA Y OPTOMETRÍA	405	161	566
GRADUADO/A EN QUÍMICA	254	185	439
GRADUADO/A EN INGENIERÍA INFORMÁTICA Y MATEMÁTICAS	49	162	211
<b>TOTAL</b>	<b>2624</b>	<b>2776</b>	<b>5400</b>

## FACULTAD DE FARMACIA

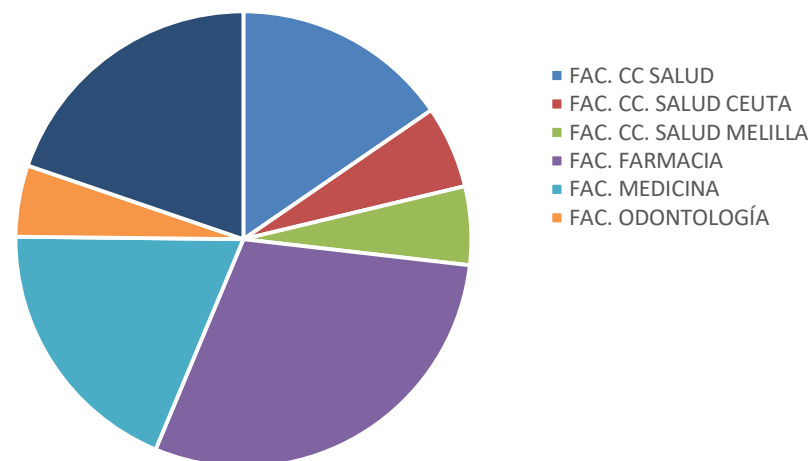
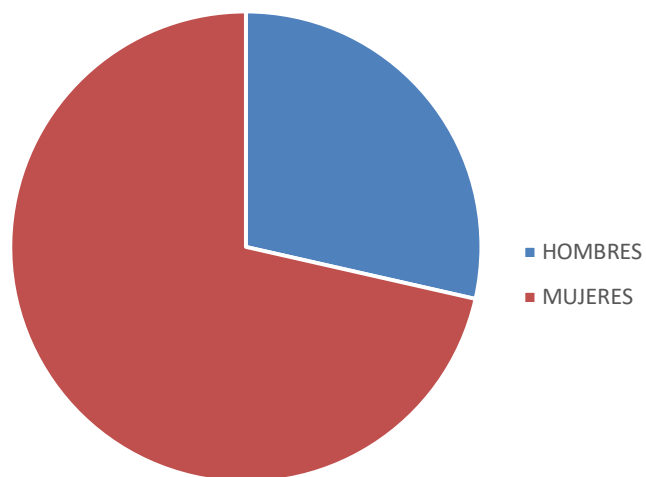
TITULO	Mujeres	Hombres	TOTAL
GRADUADO/A EN CIENCIA Y TECNOLOGÍA DE LOS ALIMENTOS	183	92	275
GRADUADO/A EN NUTRICIÓN HUMANA Y DIETÉTICA Y CIENCIA Y TECNOLOGÍA DE LOS ALIMENTOS	23	4	27
<b>TOTAL</b>	<b>206</b>	<b>96</b>	<b>302</b>





## CIENCIAS DE LA SALUD

CENTRO	MUJERES	HOMBRES	TOTAL
FACULTAD DE CIENCIAS DE LA SALUD	1041	329	1370
FACULTAD DE CIENCIAS DE LA SALUD DE CEUTA	382	137	519
FACULTAD DE CIENCIAS DE LA SALUD DE MELILLA	341	154	495
FACULTAD DE FARMACIA	1827	792	2619
FACULTAD DE MEDICINA	1029	649	1678
FACULTAD DE ODONTOLOGÍA	323	127	450
FACULTAD DE PSICOLOGÍA	1407	349	1756
<b>TOTAL</b>	<b>6350</b>	<b>2537</b>	<b>8887</b>





## FACULTAD DE CIENCIAS DE LA SALUD

TITULO	Mujeres	Hombres	TOTAL
GRADUADO/A EN ENFERMERÍA	665	162	827
GRADUADO/A EN FISIOTERAPIA	165	128	293
GRADUADO/A EN TERAPIA OCUPACIONAL	211	39	255
TOTAL	1041	329	1370

## FACULTAD DE CIENCIAS DE LA SALUD DE CEUTA

TITULO	Mujeres	Hombres	TOTAL
GRADUADO/A EN ENFERMERÍA (CEUTA)	382	137	519
TOTAL	382	137	519

## FACULTAD DE CIENCIAS DE LA SALUD DE MELILLA

TITULO	Mujeres	Hombres	TOTAL
GRADUADO/A EN ENFERMERÍA (MELILLA)	294	91	385
GRADUADO/A EN FISIOTERAPIA (MELILLA)	47	63	110
TOTAL	341	154	495

## FACULTAD DE FARMACIA

TITULO	Mujeres	Hombres	TOTAL
GRADUADO/A EN FARMACIA	1472	673	2145
GRADUADO/A EN NUTRICIÓN HUMANA Y DIETÉTICA	332	115	447
GRADUADO/A EN NUTRICIÓN HUMANA Y DIETÉTICA Y CIENCIA Y TECNOLOGÍA DE LOS ALIMENTOS	23	4	27
TOTAL	1827	792	2619



## FACULTAD DE MEDICINA

TITULO	Mujeres	Hombres	TOTAL
GRADUADO/A EN MEDICINA	1029	649	1678
TOTAL	1029	649	1678

## FACULTAD DE ODONTOLOGÍA

TITULO	Mujeres	Hombres	TOTAL
GRADUADO/A EN ODONTOLOGÍA	323	127	450
TOTAL	323	127	450

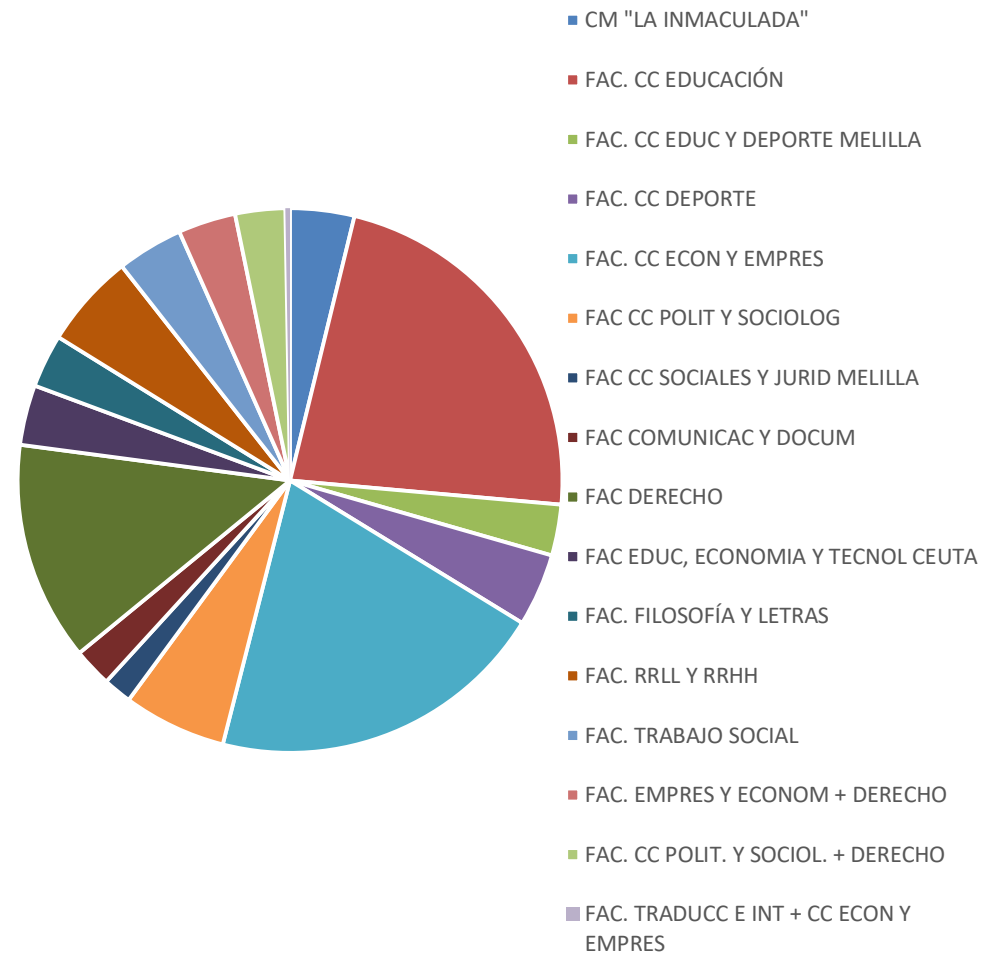
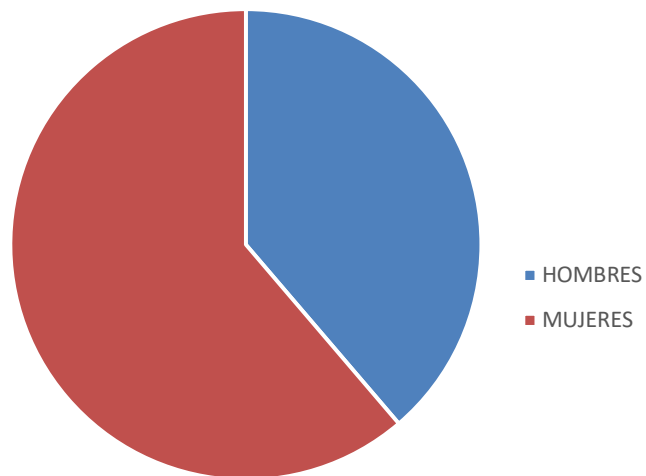
## FACULTAD DE PSICOLOGIA

TITULO	Mujeres	Hombres	TOTAL
GRADUADO/A EN LOGOPEDIA	261	32	294
GRADUADO/A EN PSICOLOGÍA	1146	317	1463
TOTAL	1407	349	1756



## CIENCIAS SOCIALES Y JURÍDICAS

CENTRO	MUJERES	HOMBRES	TOTAL
CENTRO DE MAGISTERIO LA INMACULADA	562	269	831
FACULTAD DE CIENCIAS DE LA EDUCACIÓN	3778	1154	4932
FACULTAD DE CIENCIAS DE LA EDUCACIÓN Y DEL DEPORTE (MELILLA)	382	278	660
FACULTAD DE CIENCIAS DEL DEPORTE	251	692	943
FACULTAD DE CIENCIAS ECONÓMICAS Y EMPRESARIALES	2247	2162	4409
FACULTAD DE CIENCIAS POLÍTICAS Y SOCIOLOGÍA	701	634	1335
FACULTAD DE CIENCIAS SOCIALES Y JURÍDICAS DE MELILLA	204	165	369
FACULTAD DE COMUNICACIÓN Y DOCUMENTACIÓN	296	205	501
FACULTAD DE DERECHO	1760	1081	2841
FACULTAD DE EDUCACIÓN, ECONOMÍA Y TECNOLOGÍA DE CEUTA	500	278	778
FACULTAD DE FILOSOFÍA Y LETRAS	248	189	689
FACULTAD DE RELACIONES LABORALES Y RECURSOS HUMANOS	715	504	1219
FACULTAD DE TRABAJO SOCIAL	710	147	857
FACULTAD DE CC. ECONÓMICAS EMPRESARIALES Y DE DERECHO	468	278	746
FACULTAD DE CIENCIAS POLÍTICAS Y DE DERECHO	338	309	647
FACULTAD DE TRADUCCIÓN E INTERPRETACIÓN Y CIENCIAS ECONÓMICAS Y EMPRESARIALES	49	11	60
<b>TOTAL</b>	<b>13209</b>	<b>8356</b>	<b>21565</b>





## CENTRO DE MAGISTERIO “LA INMACULADA”

TITULO	Mujeres	Hombres	TOTAL
GRADUADO/A EN EDUCACIÓN INFANTIL (LA INMACULADA)	263	23	286
GRADUADO/A EN EDUCACIÓN PRIMARIA (LA INMACULADA)	299	247	546
TOTAL	562	270	832

## FACULTAD DE CIENCIAS DE LA EDUCACION

TITULO	Mujeres	Hombres	TOTAL
GRADUADO/A EN EDUCACIÓN INFANTIL	1237	90	1350
GRADUADO/A EN EDUCACIÓN PRIMARIA	1294	870	2147
GRADUADO/A EN EDUCACIÓN PRIMARIA (BILINGÜE)	237	64	287
GRADUADO/A EN EDUCACIÓN SOCIAL	478	106	584
GRADUADO/A EN PEDAGOGÍA	457	86	543
TOTAL	3677	1214	4891

## FACULTAD DE CIENCIAS DE LA EDUCACION Y DEL DEPORTE (MELILLA)

TITULO	Mujeres	Hombres	TOTAL
GRADUADO/A ED.PRIMA Y CC ACT FÍSICA (MELILLA)	55	90	1350
GRADUADO/A EN EDUCACIÓN INFANTIL (MELILLA)	93	870	2147
GRADUADO/A EN EDUCACIÓN PRIMARIA (MELILLA)	134	64	287
GRADUADO/A EN EDUCACIÓN SOCIAL (MELILLA)	102	1	29
TOTAL	384	1218	4951

## FACULTAD DE CIENCIAS DEL DEPORTE

TITULO	Mujeres	Hombres	TOTAL
GRADUADO/A EN CIENCIAS DE LA ACTIVIDAD FÍSICA Y DEL DEPORTE	251	689	940



TOTAL 251 689 940

## FACULTAD DE CIENCIAS ECONOMICAS Y EMPRESARIALES

TITULO	Mujeres	Hombres	TOTAL
GRADUADO/A EN ADMINISTRACIÓN Y DIRECCIÓN DE EMPRESAS	677	689	1366
GRADUADO/A EN ADMINISTRACIÓN Y DIRECCIÓN DE EMPRESAS Y DERECHO	429	294	723
GRADUADO/A EN ECONOMÍA	450	615	1065
GRADUADO/A EN EDIFICACIÓN Y ADMINISTRACIÓN Y DIRECCIÓN DE EMPRESAS	7	6	13
GRADUADO/A EN FINANZAS Y CONTABILIDAD	293	303	596
GRADUADO/A EN INGENIERÍA INFORMÁTICA Y ADMINISTRACIÓN Y DIRECCIÓN DE EMPRESAS	9	32	41
GRADUADO/A EN INGENIERÍA CIVIL Y ADMINISTRACIÓN Y DIRECCIÓN DE EMPRESAS	1	16	17
GRADUADO/A EN MARKETING E INVESTIGACIÓN DE MERCADOS	372	271	643
GRADUADO/A EN TRADUCCION E INTERPRETACIÓN Y TURISMO	24	5	29
GRADUADO/A EN TURISMO	413	199	612
TOTAL	2675	2430	5105

## FACULTAD DE CIENCIAS POLÍTICAS Y SOCIOLOGÍA

TITULO	Mujeres	Hombres	TOTAL
GRADUADO/A EN CIENCIAS POLÍTICAS Y DE LA ADMINISTRACIÓN	309	403	712
GRADUADO/A EN CIENCIAS POLÍTICAS Y DE LA ADMINISTRACIÓN Y DERECHO	317	291	608
GRADUADO/A EN SOCIOLOGÍA	392	231	623
TOTAL	1018	925	1943



## FACULTAD DE CIENCIAS SOCIALES Y JURÍDICAS DE MELILLA

TITULO	Mujeres	Hombres	TOTAL
GRADUADO EN ADMINISTRACIÓN Y DIRECCIÓN DE EMPRESAS (MELILLA)	104	62	166
GRADUADO EN ADMINISTRACIÓN Y DIRECCIÓN DE EMPRESAS Y DERECHO (MELILLA)	85	86	171
GRADUADO/A EN GESTIÓN Y ADMINISTRACIÓN PÚBLICA (MELILLA)	2	2	4
GRADUADO/A EN RELACIONES LABORALES Y RECURSOS HUMANOS (MELILLA)	13	15	28
TOTAL	204	165	369

## FACULTAD DE COMUNICACIÓN Y DOCUMENTACIÓN

TITULO	Mujeres	Hombres	TOTAL
GRADUADO/A EN COMUNICACIÓN AUDIOVISUAL	189	147	336
GRADUADO/A EN INFORMACIÓN Y DOCUMENTACIÓN	107	58	165
TOTAL	296	205	501

## FACULTAD DE DERECHO

TITULO	Mujeres	Hombres	TOTAL
GRADUADO/A EN ADMINISTRACIÓN Y DIRECCIÓN DE EMPRESAS Y DERECHO	479	294	773
GRADUADO/A EN CIENCIAS POLÍTICAS Y DE LA ADMINISTRACIÓN Y DERECHO	317	291	608
GRADUADO/A EN CRIMINOLOGÍA	239	85	324
GRADUADO/A EN DERECHO	1521	996	2517
TOTAL	2556	1666	4256





## FACULTAD DE EDUCACIÓN, ECONOMÍA Y TECNOLOGÍA DE CEUTA

TITULO	Mujeres	Hombres	TOTAL
GRADUADO/A EN ADMINISTRACIÓN Y DIRECCIÓN DE EMPRESAS (CEUTA)	88	79	167
GRADUADO/A EN EDUCACIÓN INFANTIL (CEUTA)	151	18	169
GRADUADO/A EN EDUCACIÓN PRIMARIA (CEUTA)	130	93	223
GRADUADO/A EN EDUCACIÓN SOCIAL (CEUTA)	117	23	140
TOTAL	486	213	699

## FACULTAD DE FILOSOFÍA Y LETRAS

TITULO	Mujeres	Hombres	TOTAL
GRADUADO/A EN ANTROPOLOGÍA SOCIAL Y CULTURAL	202	91	293
GRADUADO/A EN GEOGRAFÍA Y GESTIÓN DEL TERRITORIO	46	98	144
TOTAL	248	189	437

## FACULTAD DE RELACIONES LABORALES Y RECURSOS HUMANOS

TITULO	Mujeres	Hombres	TOTAL
GRADUADO/A EN RELACIONES LABORALES Y RECURSOS HUMANOS	706	489	1195
TOTAL	706	489	1195

## FACULTAD DE TRABAJO SOCIAL

TITULO	Mujeres	Hombres	TOTAL
GRADUADO/A EN TRABAJO SOCIAL	709	147	856
TOTAL	709	147	856



## FACULTAD DE CIENCIAS DE LA EDUCACIÓN Y FILOSOFIA Y LETRAS

TITULO	Mujeres	Hombres	TOTAL
GRADUADO/A EN EDUCACIÓN PRIMARIA Y ESTUDIOS FRANCESES	28	1	29
GRADUADO/A EN EDUCACIÓN PRIMARIA Y ESTUDIOS INGLESES	28	3	31
TOTAL	56	4	60

## FACULTAD DE CC. ECONÓMICAS EMPRESARIALES Y DE DERECHO

TITULO	Mujeres	Hombres	TOTAL
GRADUADO/A EN ADMINISTRACIÓN Y DIRECCIÓN DE EMPRESAS-DERECHO	468	278	746
TOTAL	468	278	746

## FACULTAD DE CIENCIAS POLÍTICAS Y DE DERECHO

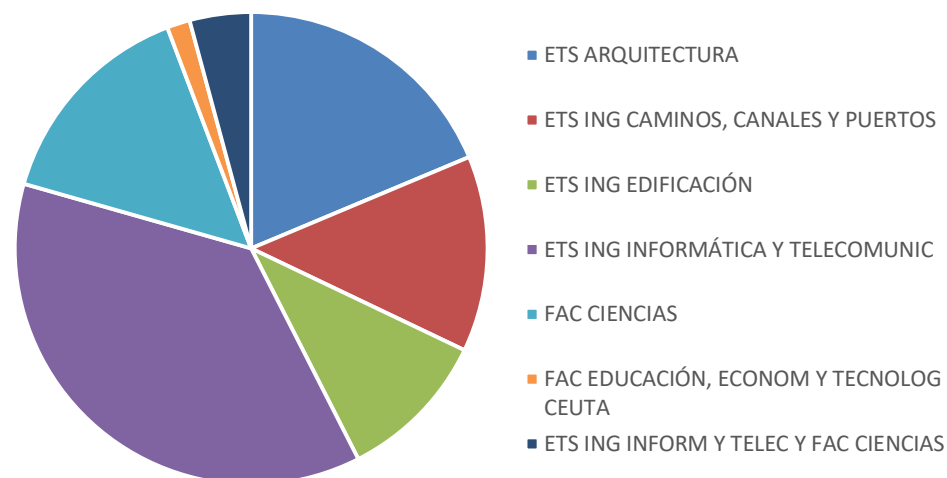
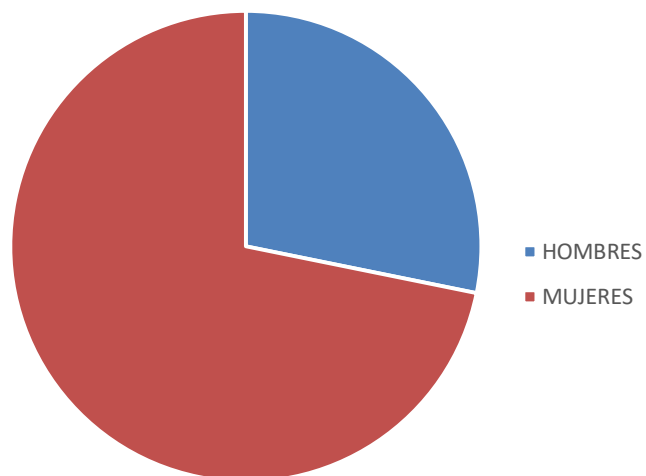
TITULO	Mujeres	Hombres	TOTAL
GRADUADO/A EN CIENCIAS POLÍTICAS Y DE LA ADMINIST. Y DERECHO	338	309	647
TOTAL	338	309	647

## FACULTAD DE TRADUCCIÓN E INTERPRETACIÓN Y CIENCIAS ECONÓMICAS Y EMPRESARIALES

TITULO	Mujeres	Hombres	TOTAL
GRADUADO/A EN TRADUCCIÓN E INTERPRETACIÓN-TURISMO	49	11	60
TOTAL	49	11	60

## INGENIERÍA Y ARQUITECTURA

CENTRO	MUJERES	HOMBRES	TOTAL
ESCUELA TÉCNICA SUPERIOR DE ARQUITECTURA	466	473	939
ESCUELA TÉCNICA SUPERIOR DE INGENIERÍA DE CAMINOS, CANALES Y PUERTOS	190	484	674
ESCUELA TÉCNICA SUPERIOR DE INGENIERÍA DE EDIFICACIÓN	195	329	524
ESCUELA TÉCNICA SUPERIOR DE INGENIERÍAS INFORMÁTICA Y DE TELECOMUNICACIÓN	277	1578	1855
FACULTAD DE CIENCIAS	226	519	745
FACULTAD DE EDUCACIÓN, ECONOMÍA Y TECNOLOGÍA DE CEUTA	14	65	79
ETS DE INGENIERÍAS INFORMÁTICA Y DE TELECOMUNICACIÓN Y FACULTAD DE CIENCIAS	49	162	211
<b>TOTAL</b>	<b>1417</b>	<b>3610</b>	<b>5027</b>





## E.T.S. DE ARQUITECTURA

TITULO	Mujeres	Hombres	TOTAL
GRADUADO/A EN ARQUITECTURA	466	473	939
TOTAL	466	473	939

## E.T.S. DE INGENIERÍA DE CAMINOS, CANALES Y PUERTOS

TITULO	Mujeres	Hombres	TOTAL
GRADUADO/A EN INGENIERÍA CIVIL	181	462	643
GRADUADO/A EN INGENIERÍA CIVIL Y ADMINISTRACIÓN Y DIRECCIÓN DE EMPRESAS	9	22	31
TOTAL	190	484	674

## E.T.S. DE INGENIERÍA DE EDIFICACIÓN

TITULO	Mujeres	Hombres	TOTAL
GRADUADO/A EN EDIFICACIÓN	182	317	499
GRADUADO/A EN EDIFICACIÓN Y ADMINISTRACIÓN Y DIRECCIÓN DE EMPRESAS	13	12	25
TOTAL	195	329	524

## E.T.S. DE INGENIERÍAS INFORMÁTICA Y DE TELECOMUNICACIÓN

TITULO	Mujeres	Hombres	TOTAL
GRADUADO/A EN INGENIERÍA DE TECNOLOGÍAS DE TELECOMUNICACIÓN	104	368	472
GRADUADO/A EN INGENIERÍA INFORMÁTICA	153	1159	1312
GRADUADO/A EN INGENIERÍA INFORMÁTICA Y ADMINISTRACIÓN Y DIRECCIÓN DE EMPRESAS	20	51	71
TOTAL	277	1578	1855



## FACULTAD DE CIENCIAS

TITULO	Mujeres	Hombres	TOTAL
GRADUADO/A EN INGENIERÍA ELECTRÓNICA INDUSTRIAL	45	265	310
GRADUADO/A EN INGENIERÍA QUÍMICA	181	254	435
TOTAL	226	519	745

## FACULTAD DE EDUCACIÓN, ECONOMÍA Y TECNOLOGÍA DE CEUTA

TITULO	Mujeres	Hombres	TOTAL
GRADUADO/A EN INGENIERÍA INFORMÁTICA (CEUTA)	14	65	79
TOTAL	14	65	79

## E.T.S. DE INGENIERÍAS INFORMÁTICA Y DE TELECOMUNICACIÓN Y FACULTAD DE CIENCIAS

TITULO	Mujeres	Hombres	TOTAL
GRADUADO/A EN INGENIERÍA INFORMÁTICA Y MATEMÁTICAS	49	162	211
TOTAL	49	162	211