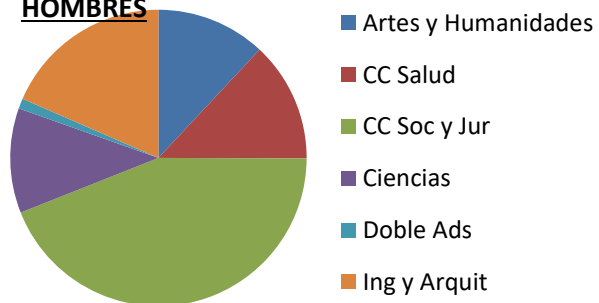


Alumnado matriculado en Grados. Total UGR

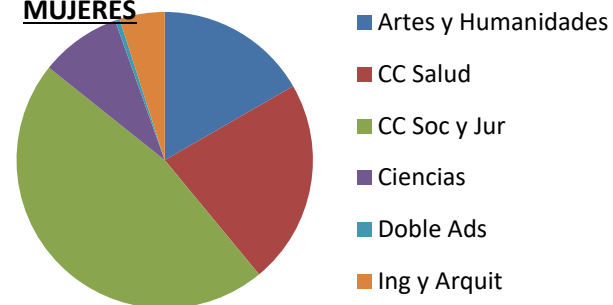
Sexo	ARTES Y HUMANIDADES	CIENCIAS DE LA SALUD	CIENCIAS SOCIALES Y JURÍDICAS	CIENCIAS	INGENIERÍA Y ARQUITECTURA	DOBLE ADSCRIPCIÓN*	TOTAL
Hombres	2275	2492	8360	2176	3514	211	19028
Mujeres	4683	6268	13112	2478	1382	145	28068
TOTAL	6958	8760	21472	4654	4896	356	47096

* CC SOC Y JURID + ARTES Y HUMANID: Educación Primaria + Estudios Franceses // Educación Primaria + Estudios Ingleses // Turismo + Traducción e Interpretación --- ING Y ARQUITEC + CIENCIAS: Ingeniería Informática + Matemáticas --- CC SALUD + CIENCIAS: Ciencia y Tecnología de los Alimentos + Nutrición Humana y Dietética --- ING Y ARQUITEC + CC SOC Y JURID: Ing Informática + ADE // Ing Civil + ADE // Edificación + ADE

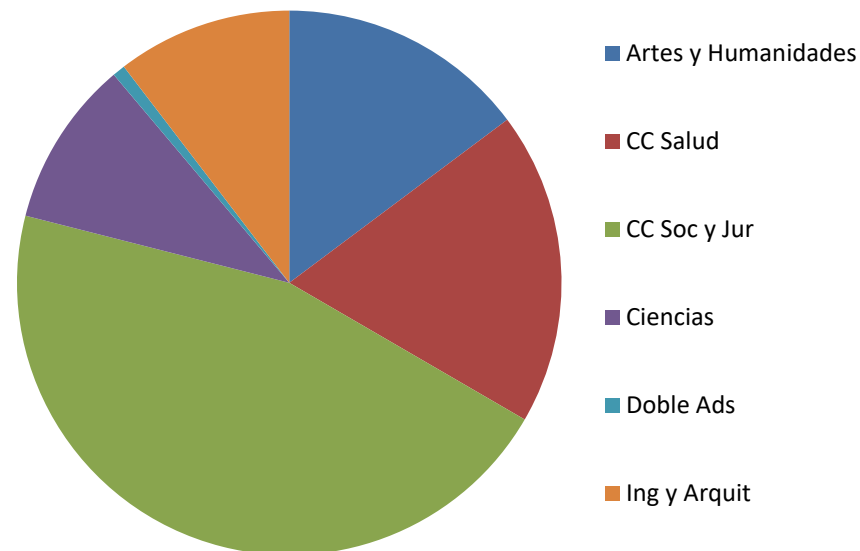
HOMBRES



MUJERES



TOTAL



CONTENIDO

ARTES Y HUMANIDADES	4
FACULTAD DE BELLAS ARTES	5
FACULTAD DE FILOSOFIA Y LETRAS.....	5
FACULTAD DE TRADUCCIÓN E INTERPRETACION	6
CIENCIAS.....	7
FACULTAD DE CIENCIAS	8
FACULTAD DE FARMACIA.....	8
CIENCIAS DE LA SALUD.....	9
FACULTAD DE CIENCIAS DE LA SALUD	10
FACULTAD DE CIENCIAS DE LA SALUD DE CEUTA	10
FACULTAD DE CIENCIAS DE LA SALUD DE MELILLA	10
FACULTAD DE FARMACIA.....	10
FACULTAD DE MEDICINA	11
FACULTAD DE ODONTOLOGÍA	11
FACULTAD DE PSICOLOGIA	11
CIENCIAS SOCIALES Y JURÍDICAS	12
centro de magisterio “la inmaculada”	14
FACULTAD DE CIENCIAS DE LA EDUCACION	14
FACULTAD DE CIENCIAS DEL DEPORTE	14
FACULTAD DE CIENCIAS DEL TRABAJO	14
FACULTAD DE CIENCIAS ECONOMICAS Y EMPRESARIALES	15

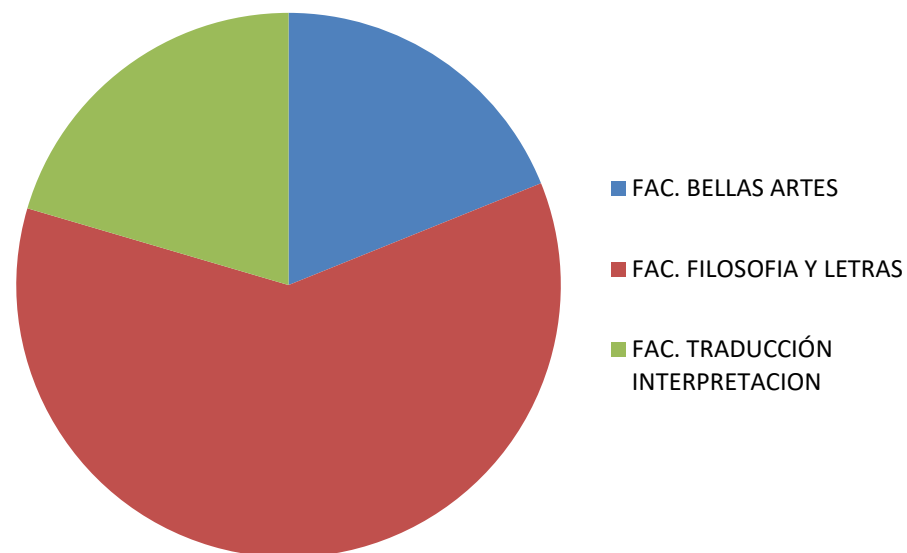
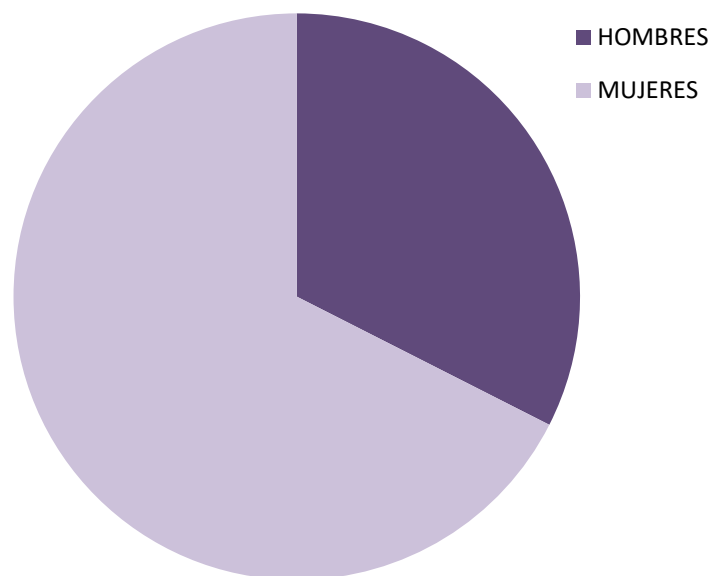


FACULTAD DE CIENCIAS POLÍTICAS Y SOCIOLOGÍA.....	15
FACULTAD DE CIENCIAS SOCIALES Y JURÍDICAS DE MELILLA	16
FACULTAD DE COMUNICACIÓN Y DOCUMENTACIÓN	16
FACULTAD DE DERECHO	16
FACULTAD DE EDUCACION Y HUMANIDADES DE MELILLA	17
FACULTAD DE EDUCACIÓN, ECONOMÍA Y TECNOLOGÍA DE CEUTA.....	17
FACULTAD DE FILOSOFIA Y LETRAS.....	17
FACULTAD DE TRABAJO SOCIAL.....	18
INGENIERÍA Y ARQUITECTURA.....	19
E.T.S. DE ARQUITECTURA.....	20
E.T.S. DE INGENIERÍA DE CAMINOS, CANALES Y PUERTOS.....	20
E.T.S. DE INGENIERÍA DE EDIFICACIÓN	20
E.T.S. DE INGENIERÍAS INFORMÁTICA Y DE TELECOMUNICACIÓN.....	20
FACULTAD DE CIENCIAS	21
FACULTAD DE EDUCACIÓN, ECONOMÍA Y TECNOLOGÍA DE CEUTA.....	21



ARTES Y HUMANIDADES

CENTRO	MUJERES	HOMBRES	TOTAL
FACULTAD DE BELLAS ARTES	909	419	1328
FACULTAD DE FILOSOFÍA Y LETRAS	2692	1570	4262
FACULTAD DE TRADUCCIÓN E INTERPRETACIÓN	1144	293	1437
TOTAL	4745	2282	7027





FACULTAD DE BELLAS ARTES

TITULO	Mujeres	Hombres	TOTAL
GRADUADO/A EN BELLAS ARTES	748	356	1104
GRADUADO/A EN CONSERVACIÓN Y RESTAURACIÓN DE BIENES CULTURAL	161	63	224
TOTAL	909	419	1328

FACULTAD DE FILOSOFIA Y LETRAS

TITULO	Mujeres	Hombres	TOTAL
GRADUADO/A EN ARQUEOLOGÍA	111	105	216
GRADUADO/A EN EDUCACIÓN PRIMARIA Y ESTUDIOS FRANCESES	18	0	18
GRADUADO/A EN EDUCACIÓN PRIMARIA Y ESTUDIOS INGLESES	20	2	22
GRADUADO/A EN ESTUDIOS ÁRABES E ISLÁMICOS	98	38	136
GRADUADO/A EN ESTUDIOS FRANCESES	208	50	258
GRADUADO/A EN ESTUDIOS INGLESES	537	180	717
GRADUADO/A EN FILOLOGÍA CLÁSICA	86	38	124
GRADUADO/A EN FILOLOGÍA HISPÁNICA	373	116	489
GRADUADO/A EN FILOSOFÍA	108	182	290
GRADUADO/A EN HISTORIA	198	425	623
GRADUADO/A EN HISTORIA DEL ARTE	328	155	483
GRADUADO/A EN HISTORIA Y CIENCIAS DE LA MÚSICA	133	123	256
GRADUADO/A EN LENGUAS MODERNAS Y SUS LITERATURAS	338	99	437
GRADUADO/A EN LITERATURAS COMPARADAS	136	57	193
TOTAL	2692	1570	4262



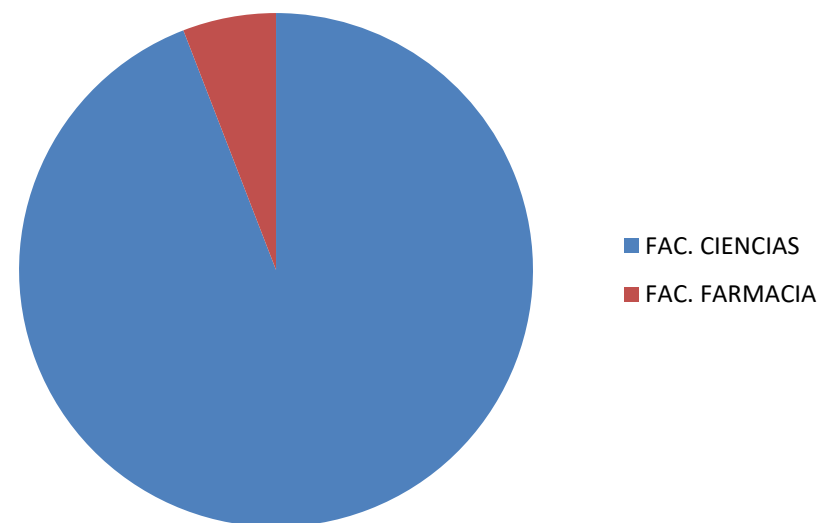
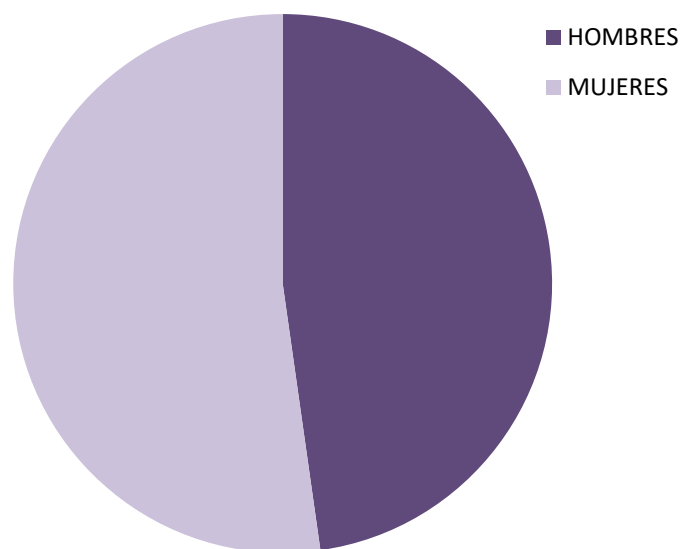
FACULTAD DE TRADUCCIÓN E INTERPRETACION

TITULO	Mujeres	Hombres	TOTAL
GRADUADO/A EN TRADUCCIÓN E INTERPRETACIÓN	1120	288	1408
GRADUADO/A EN TRADUCCIÓN E INTERPRETACIÓN Y TURISMO	24	5	29
TOTAL	1144	293	1437



CIENCIAS

CENTRO	MUJERES	HOMBRES	TOTAL
FACULTAD DE CIENCIAS	2349	2235	4584
FACULTAD DE FARMACIA	195	91	286
TOTAL	2544	2326	4870





FACULTAD DE CIENCIAS

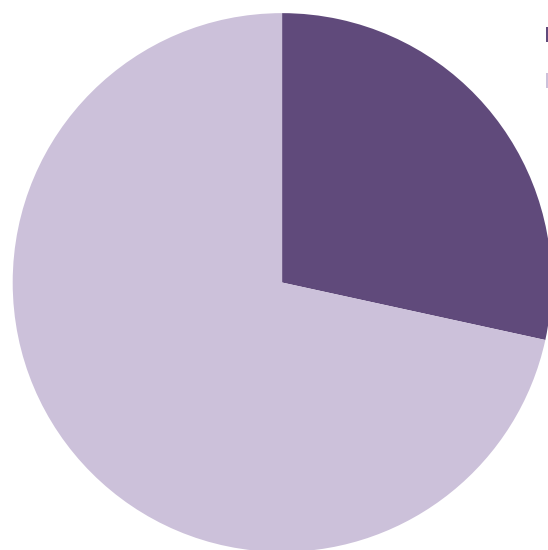
TITULO	Mujeres	Hombres	TOTAL
GRADUADO/A EN BIOLOGÍA	617	420	1037
GRADUADO/A EN BIOQUÍMICA	131	83	214
GRADUADO/A EN BIOTECNOLOGÍA	111	85	296
GRADUADO/A EN CIENCIAS AMBIENTALES	274	276	550
GRADUADO/A EN ESTADÍSTICA	92	93	185
GRADUADO/A EN FÍSICA	132	379	511
GRADUADO/A EN GEOLOGÍA	84	140	224
GRADUADO/A EN INGENIERÍA INFORMÁTICA Y MATEMÁTICAS	53	148	201
GRADUADO/A EN MATEMÁTICAS	198	206	404
GRADUADO/A EN MATEMÁTICAS Y FÍSICA	13	32	45
GRADUADO/A EN ÓPTICA Y OPTOMETRÍA	390	186	576
GRADUADO/A EN QUÍMICA	254	187	441
TOTAL	2349	2235	4584

FACULTAD DE FARMACIA

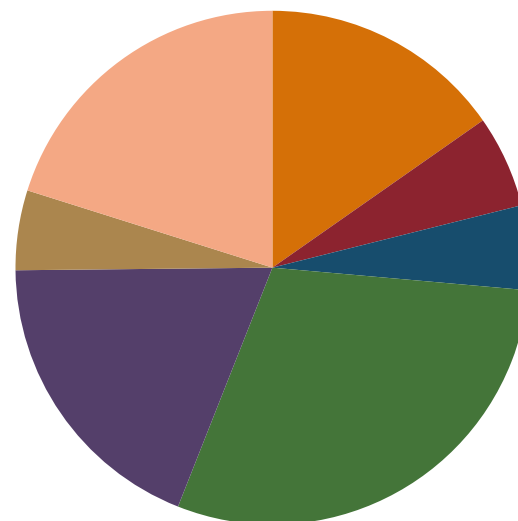
TITULO	Mujeres	Hombres	TOTAL
GRADUADO/A EN CIENCIA Y TECNOLOGÍA DE LOS ALIMENTOS	182	89	271
GRADUADO/A EN NUTRICIÓN HUMANA Y DIETÉTICA Y CIENCIA Y TECNOLOGÍA DE LOS ALIMENTOS	13	2	15
TOTAL	195	91	286

CIENCIAS DE LA SALUD

CENTRO	HOMBRES	MUJERES	TOTAL
FACULTAD DE CIENCIAS DE LA SALUD	328	1013	1341
FACULTAD DE CIENCIAS DE LA SALUD DE CEUTA	139	371	510
FACULTAD DE CIENCIAS DE LA SALUD DE MELILLA	125	341	466
FACULTAD DE FARMACIA	792	1804	2596
FACULTAD DE MEDICINA	625	1029	1654
FACULTAD DE ODONTOLOGÍA	129	312	441
FACULTAD DE PSICOLOGÍA	356	1411	1767
TOTAL	2494	6281	8775



■ HOMBRES
■ MUJERES



■ F. DE CIENCIAS DE LA SALUD
■ F. DE CC. DE LA SALUD CEUTA
■ F. DE CC. SALUD DE MELILLA
■ FAC. FARMACIA
■ FAC. MEDICINA
■ FAC. ODONTOLOGÍA
■ FAC. PSICOLOGIA



FACULTAD DE CIENCIAS DE LA SALUD

TITULO	Mujeres	Hombres	TOTAL
GRADUADO/A EN ENFERMERÍA	643	157	800
GRADUADO/A EN FISIOTERAPIA	160	124	284
GRADUADO/A EN TERAPIA OCUPACIONAL	210	47	257
TOTAL	1013	328	1341

FACULTAD DE CIENCIAS DE LA SALUD DE CEUTA

TITULO	Mujeres	Hombres	TOTAL
GRADUADO/A EN ENFERMERÍA (CEUTA)	371	139	510
TOTAL	371	139	510

FACULTAD DE CIENCIAS DE LA SALUD DE MELILLA

TITULO	Mujeres	Hombres	TOTAL
GRADUADO/A EN ENFERMERÍA (MELILLA)	301	88	389
GRADUADO/A EN FISIOTERAPIA (MELILLA)	40	37	77
TOTAL	341	125	466

FACULTAD DE FARMACIA

TITULO	Mujeres	Hombres	TOTAL
GRADUADO/A EN FARMACIA	1457	669	2126
GRADUADO/A EN NUTRICIÓN HUMANA Y DIETÉTICA	334	121	455
GRADUADO/A EN NUTRICIÓN HUMANA Y DIETÉTICA Y CIENCIA Y TECNOLOGÍA DE LOS ALIMENTOS	13	2	15
TOTAL	1804	792	2596



FACULTAD DE MEDICINA

TITULO	Mujeres	Hombres	TOTAL
GRADUADO/A EN MEDICINA	1029	625	1654
TOTAL	1029	625	1654

FACULTAD DE ODONTOLOGÍA

TITULO	Mujeres	Hombres	TOTAL
GRADUADO/A EN ODONTOLOGÍA	312	129	441
TOTAL	312	129	441

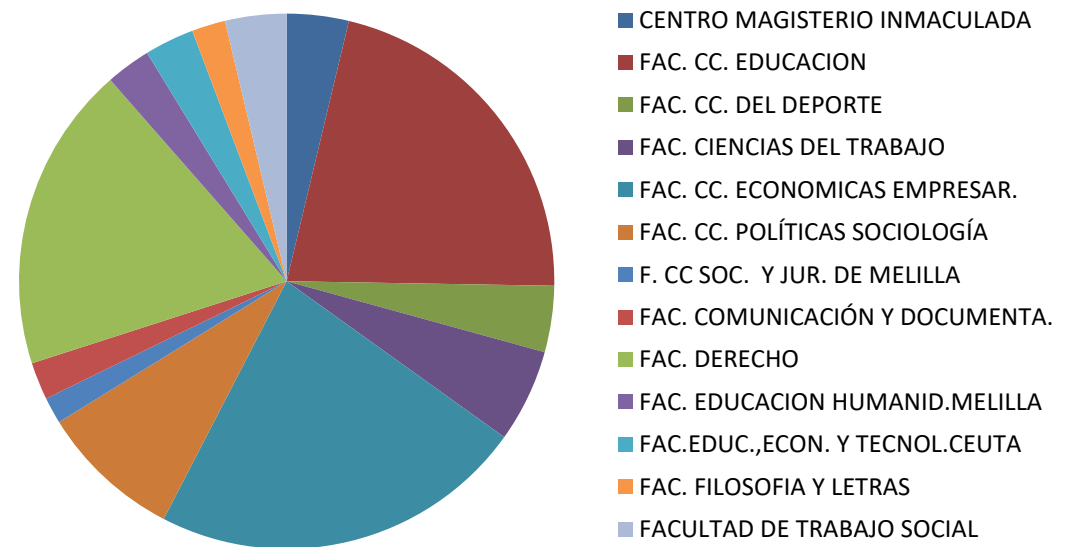
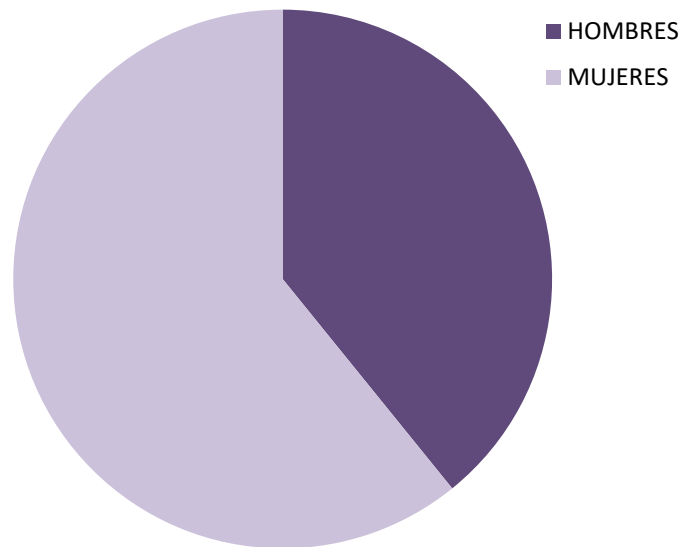
FACULTAD DE PSICOLOGIA

TITULO	Mujeres	Hombres	TOTAL
GRADUADO/A EN LOGOPEDIA	261	33	294
GRADUADO/A EN PSICOLOGÍA	1150	323	1473
TOTAL	1411	356	1767



CIENCIAS SOCIALES Y JURÍDICAS

CENTRO	HOMBRES	MUJERES	TOTAL
CENTRO DE MAGISTERIO LA INMACULADA	269	590	859
FACULTAD DE CIENCIAS DE LA EDUCACIÓN	1218	3733	4951
FACULTAD DE CIENCIAS DEL DEPORTE	689	232	921
FACULTAD DE CIENCIAS DEL TRABAJO	549	744	1293
FACULTAD DE CIENCIAS ECONÓMICAS Y EMPRESARIALES	2453	2766	5219
FACULTAD DE CIENCIAS POLÍTICAS Y SOCIOLOGÍA	923	1050	1973
FACULTAD DE CIENCIAS SOCIALES Y JURÍDICAS DE MELILLA	168	200	368
FACULTAD DE COMUNICACIÓN Y DOCUMENTACIÓN	208	312	520
FACULTAD DE DERECHO	1706	2550	4256
FACULTAD DE EDUCACIÓN Y HUMANIDADES DE MELILLA	244	381	625
FACULTAD DE EDUCACIÓN, ECONOMÍA Y TECNOLOGÍA DE CEUTA	214	475	689
FACULTAD DE FILOSOFÍA Y LETRAS	214	253	467
FACULTAD DE TRABAJO SOCIAL	151	701	852
TOTAL	9006	13987	22993





CENTRO DE MAGISTERIO “LA INMACULADA”

TITULO	Mujeres	Hombres	TOTAL
GRADUADO/A EN EDUCACIÓN INFANTIL (LA INMACULADA)	278	24	302
GRADUADO/A EN EDUCACIÓN PRIMARIA (LA INMACULADA)	312	245	557
TOTAL	590	269	859

FACULTAD DE CIENCIAS DE LA EDUCACION

TITULO	Mujeres	Hombres	TOTAL
GRADUADO/A EN EDUCACIÓN INFANTIL	1260	90	1350
GRADUADO/A EN EDUCACIÓN PRIMARIA	1277	870	2147
GRADUADO/A EN EDUCACIÓN PRIMARIA (BILINGÜE)	223	64	287
GRADUADO/A EN EDUCACIÓN PRIMARIA Y ESTUDIOS FRANCESES	18	0	18
GRADUADO/A EN EDUCACIÓN PRIMARIA Y ESTUDIOS INGLESSES	20	2	22
GRADUADO/A EN EDUCACIÓN SOCIAL	478	106	584
GRADUADO/A EN PEDAGOGÍA	457	86	543
TOTAL	3733	1218	4951

FACULTAD DE CIENCIAS DEL DEPORTE

TITULO	Mujeres	Hombres	TOTAL
GRADUADO/A EN CIENCIAS DE LA ACTIVIDAD FÍSICA Y DEL DEPORTE	232	689	921
TOTAL	232	689	921

FACULTAD DE CIENCIAS DEL TRABAJO

TITULO	Mujeres	Hombres	TOTAL
GRADUADO/A EN RELACIONES LABORALES Y RECURSOS HUMANOS	744	549	1293
TOTAL	744	549	1293



FACULTAD DE CIENCIAS ECONOMICAS Y EMPRESARIALES

TITULO	Mujeres	Hombres	TOTAL
GRADUADO/A EN ADMINISTRACIÓN Y DIRECCIÓN DE EMPRESAS	715	717	1432
GRADUADO/A EN ADMINISTRACIÓN Y DIRECCIÓN DE EMPRESAS Y DERECHO	429	294	773
GRADUADO/A EN ECONOMÍA	467	631	1098
GRADUADO/A EN EDIFICACIÓN Y ADMINISTRACIÓN Y DIRECCIÓN DE EMPRESAS	7	6	13
GRADUADO/A EN FINANZAS Y CONTABILIDAD	292	292	584
GRADUADO/A EN INGENIERÍA INFORMÁTICA Y ADMINISTRACIÓN Y DIRECCIÓN DE EMPRESAS	9	32	41
GRADUADO/A EN INGENIERÍA CIVIL Y ADMINISTRACIÓN Y DIRECCIÓN DE EMPRESAS	1	16	17
GRADUADO/A EN MARKETING E INVESTIGACIÓN DE MERCADOS	344	273	617
GRADUADO/A EN TRADUCCION E INTERPRETACIÓN Y TURISMO	24	5	29
GRADUADO/A EN TURISMO	428	187	615
TOTAL	2766	2453	5219

FACULTAD DE CIENCIAS POLÍTICAS Y SOCIOLOGÍA

TITULO	Mujeres	Hombres	TOTAL
GRADUADO/A EN CIENCIAS POLÍTICAS Y DE LA ADMINISTRACIÓN	332	387	719
GRADUADO/A EN CIENCIAS POLÍTICAS Y DE LA ADMINISTRACIÓN Y DERECHO	317	291	608
GRADUADO/A EN SOCIOLOGÍA	401	245	646
TOTAL	1050	923	1973



FACULTAD DE CIENCIAS SOCIALES Y JURÍDICAS DE MELILLA

TITULO	Mujeres	Hombres	TOTAL
GRADUADO EN ADMINISTRACIÓN Y DIRECCIÓN DE EMPRESAS (MELILLA)	93	101	194
GRADUADO EN ADMINISTRACIÓN Y DIRECCIÓN DE EMPRESAS Y DERECHO (MELILLA)	83	48	131
GRADUADO/A EN GESTIÓN Y ADMINISTRACIÓN PÚBLICA (MELILLA)	4	1	5
GRADUADO/A EN RELACIONES LABORALES Y RECURSOS HUMANOS (MELILLA)	20	18	38
TOTAL	200	168	368

FACULTAD DE COMUNICACIÓN Y DOCUMENTACIÓN

TITULO	Mujeres	Hombres	TOTAL
GRADUADO/A EN COMUNICACIÓN AUDIOVISUAL	184	140	324
GRADUADO/A EN INFORMACIÓN Y DOCUMENTACIÓN	128	68	196
TOTAL	312	208	520

FACULTAD DE DERECHO

TITULO	Mujeres	Hombres	TOTAL
GRADUADO/A EN ADMINISTRACIÓN Y DIRECCIÓN DE EMPRESAS Y DERECHO	479	294	773
GRADUADO/A EN CIENCIAS POLÍTICAS Y DE LA ADMINISTRACIÓN Y DERECHO	317	291	608
GRADUADO/A EN CRIMINOLOGÍA	227	91	318
GRADUADO/A EN DERECHO	1527	1030	2557
TOTAL	2550	1706	4256



FACULTAD DE EDUCACION Y HUMANIDADES DE MELILLA

TITULO	Mujeres	Hombres	TOTAL
GRADUADO/A EN EDUCACIÓN INFANTIL (MELILLA)	99	12	111
GRADUADO/A EN EDUCACIÓN PRIMARIA (MELILLA)	133	64	197
GRADUADO/A EN EDUCACIÓN PRIMARIA Y CIENCIAS DE LA ACTIVIDAD FÍSICA (MELILLA)	46	149	195
GRADUADO/A EN EDUCACIÓN SOCIAL (MELILLA)	103	19	122
TOTAL	381	244	625

FACULTAD DE EDUCACIÓN, ECONOMÍA Y TECNOLOGÍA DE CEUTA

TITULO	Mujeres	Hombres	TOTAL
GRADUADO/A EN ADMINISTRACIÓN Y DIRECCIÓN DE EMPRESAS (CEUTA)	83	72	155
GRADUADO/A EN EDUCACIÓN INFANTIL (CEUTA)	158	17	175
GRADUADO/A EN EDUCACIÓN PRIMARIA (CEUTA)	136	100	236
GRADUADO/A EN EDUCACIÓN SOCIAL (CEUTA)	98	25	123
TOTAL	475	214	689

FACULTAD DE FILOSOFIA Y LETRAS

TITULO	Mujeres	Hombres	TOTAL
GRADUADO/A EN ANTROPOLOGÍA SOCIAL Y CULTURAL	195	93	288
GRADUADO/A EN GEOGRAFÍA Y GESTIÓN DEL TERRITORIO	58	121	179
TOTAL	253	214	467

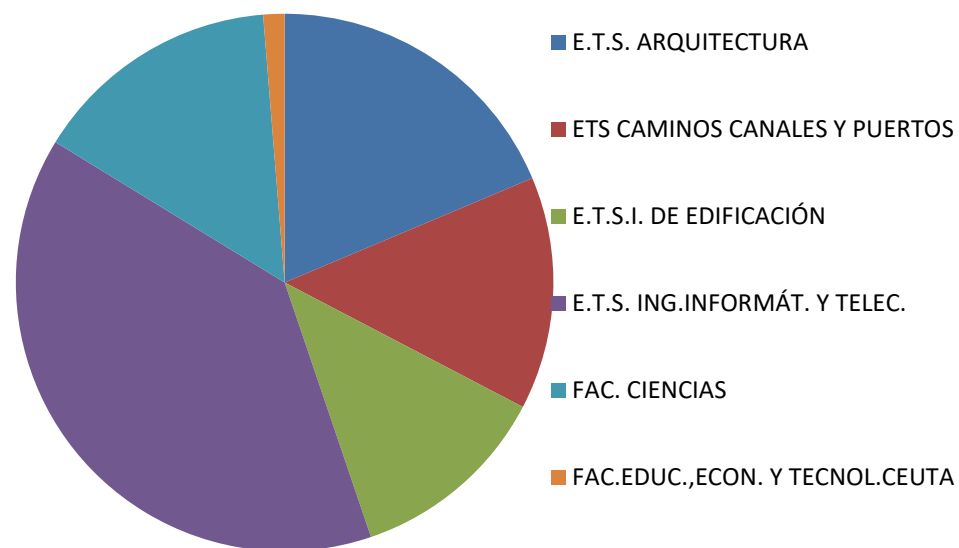
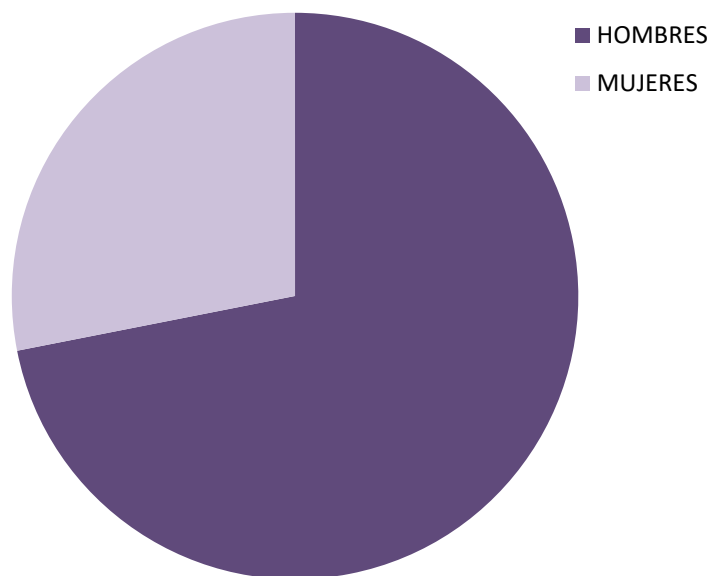


FACULTAD DE TRABAJO SOCIAL

TITULO	Mujeres	Hombres	TOTAL
GRADUADO/A EN TRABAJO SOCIAL	701	151	852
TOTAL	701	151	852

INGENIERÍA Y ARQUITECTURA

CENTRO	MUJERES	HOMBRES	TOTAL
ESCUELA TÉCNICA SUPERIOR DE ARQUITECTURA	473	491	964
ESCUELA TÉCNICA SUPERIOR DE INGENIERÍA DE CAMINOS, CANALES Y PUERTOS	193	531	724
ESCUELA TÉCNICA SUPERIOR DE INGENIERÍA DE EDIFICACIÓN	227	400	627
ESCUELA TÉCNICA SUPERIOR DE INGENIERÍAS INFORMÁTICA Y DE TELECOMUNICACIÓN	299	1714	2013
FACULTAD DE CIENCIAS	247	527	774
FACULTAD DE EDUCACIÓN, ECONOMÍA Y TECNOLOGÍA DE CEUTA	13	53	66
TOTAL	1452	3716	5168





E.T.S. DE ARQUITECTURA

TITULO	Mujeres	Hombres	TOTAL
GRADUADO/A EN ARQUITECTURA	473	491	964
TOTAL	473	491	964

E.T.S. DE INGENIERÍA DE CAMINOS, CANALES Y PUERTOS

TITULO	Mujeres	Hombres	TOTAL
GRADUADO/A EN INGENIERÍA CIVIL	192	515	707
GRADUADO/A EN INGENIERÍA CIVIL Y ADMINISTRACIÓN Y DIRECCIÓN DE EMPRESAS	1	16	17
TOTAL	193	531	724

E.T.S. DE INGENIERÍA DE EDIFICACIÓN

TITULO	Mujeres	Hombres	TOTAL
GRADUADO/A EN EDIFICACIÓN	220	394	614
GRADUADO/A EN EDIFICACIÓN Y ADMINISTRACIÓN Y DIRECCIÓN DE EMPRESAS	7	6	13
TOTAL	227	400	627

E.T.S. DE INGENIERÍAS INFORMÁTICA Y DE TELECOMUNICACIÓN

TITULO	Mujeres	Hombres	TOTAL
GRADUADO/A EN INGENIERÍA DE TECNOLOGÍAS DE TELECOMUNICACIÓN	89	379	468
GRADUADO/A EN INGENIERÍA INFORMÁTICA	148	1155	1303
GRADUADO/A EN INGENIERÍA INFORMÁTICA Y ADMINISTRACIÓN Y DIRECCION DE EMPRESAS	9	32	41
GRADUADO/A EN INGENIERÍA INFORMÁTICA Y MATEMÁTICAS	53	148	201
TOTAL	299	1714	2013



FACULTAD DE CIENCIAS

TITULO	Mujeres	Hombres	TOTAL
GRADUADO/A EN INGENIERÍA ELECTRÓNICA INDUSTRIAL	43	259	302
GRADUADO/A EN INGENIERÍA QUÍMICA	204	268	472
TOTAL	247	527	774

FACULTAD DE EDUCACIÓN, ECONOMÍA Y TECNOLOGÍA DE CEUTA

TITULO	Mujeres	Hombres	TOTAL
GRADUADO/A EN INGENIERÍA INFORMÁTICA (CEUTA)	13	53	66
TOTAL	13	53	66