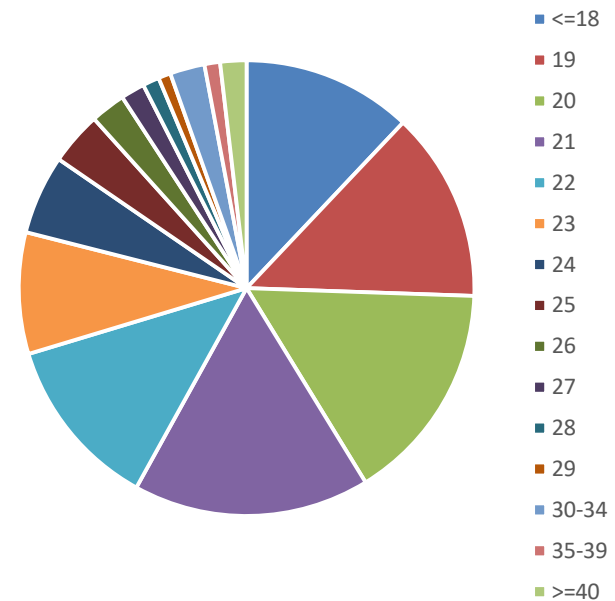
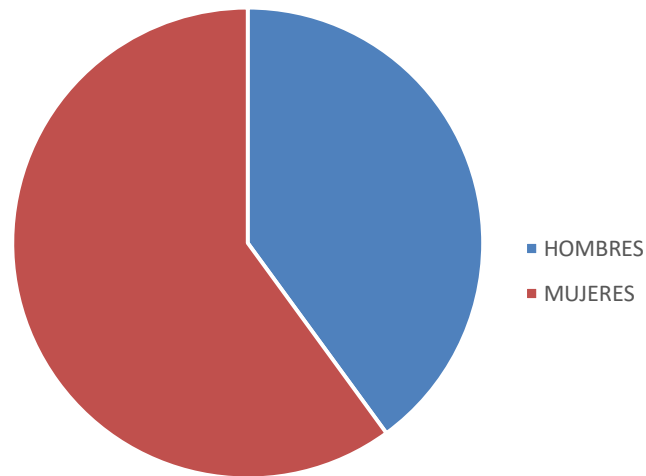




Alumnado Matriculado en Grados. Total UGR

Sexo	<= 18	19	20	21	22	23	24	25	26	27	28	29	30-34	35-39	>=40	TOTAL
Hombres	2148	2458	2626	2856	2287	1702	1194	847	548	376	270	201	525	249	438	18725
Mujeres	3499	3863	4731	5009	3474	2338	1437	913	616	420	281	210	629	270	434	28124
TOTAL	5647	6321	7357	7865	5761	4040	2631	1760	1164	796	551	411	1154	519	872	46849





CONTENIDO

CENTRO DE MAGISTERIO LA INMACULADA.....	8
GRADUADO/A EN EDUCACIÓN INFANTIL (LA INMACULADA).....	9
GRADUADO/A EN EDUCACIÓN PRIMARIA (LA INMACULADA)	10
ESCUELA TÉCNICA SUPERIOR DE ARQUITECTURA	11
GRADUADO/A EN ARQUITECTURA.....	11
ESCUELA TÉCNICA SUPERIOR DE INGENIERÍA DE CAMINOS, CANALES Y PUERTOS.....	12
GRADUADO/A EN INGENIERÍA CIVIL.....	13
GRADUADO/A EN INGENIERÍA CIVIL-ADMINISTR. DIRECC. DE EMPRESAS.....	14
ESCUELA TÉCNICA SUPERIOR DE INGENIERÍA DE EDIFICACIÓN	15
GRADUADO/A EN EDIFICACIÓN	16
GRADUADO/A EN EDIFICACIÓN - ADMINIST. Y DIRECC. EMPRESAS	17
ESCUELA TÉCNICA SUPERIOR DE INGENIERÍAS INFORMÁTICA Y DE TELECOMUNICACIÓN	18
GRADUADO/A EN ING. ^º INFORMÁTICA-ADMINIST. Y DIRECC. EMPRESAS.....	19
GRADUADO/A EN INGENIERÍA DE TECNOLOGÍAS DE TELECOMUNICACIÓN	20
GRADUADO/A EN INGENIERÍA INFORMÁTICA.....	21
GRADUADO/A EN INGENIERÍA INFORMÁTICA Y MATEMÁTICAS.....	22
FACULTAD DE BELLAS ARTES	23
GRADUADO/A EN BELLAS ARTES.....	24
GRADUADO/A EN CONSERVACIÓN Y RESTAURACIÓN DE BIENES CULTURAL	25
FACULTAD DE CIENCIAS.....	26
GRADUADO/A EN BIOLOGÍA.....	27
GRADUADO/A EN BIOQUÍMICA	28



GRADUADO/A EN BIOTECNOLOGÍA	29
GRADUADO/A EN CIENCIAS AMBIENTALES	30
GRADUADO/A EN ESTADÍSTICA.....	31
GRADUADO/A EN FÍSICA.....	32
GRADUADO/A EN GEOLOGÍA	33
GRADUADO/A EN INGENIERÍA ELECTRÓNICA INDUSTRIAL	34
GRADUADO/A EN INGENIERÍA INFORMÁTICA Y MATEMÁTICAS.....	35
GRADUADO/A EN INGENIERÍA QUÍMICA.....	36
GRADUADO/A EN MATEMÁTICAS.....	37
GRADUADO/A EN MATEMÁTICAS Y FÍSICA.....	38
GRADUADO/A EN ÓPTICA Y OPTOMETRÍA	39
GRADUADO/A EN QUÍMICA	40
FACULTAD DE CIENCIAS DE LA EDUCACIÓN	41
GRADUADO/A EN EDUCACIÓN INFANTIL	42
GRADUADO/A EN EDUCACIÓN PRIMARIA	43
GRADUADO/A EN EDUCACIÓN PRIMARIA (BILINGÜE).....	44
GRADUADO/A EN EDUCACIÓN PRIMARIA Y ESTUDIOS FRANCESES	45
GRADUADO/A EN EDUCACIÓN PRIMARIA Y ESTUDIOS INGLESES	46
GRADUADO/A EN EDUCACIÓN SOCIAL.....	47
GRADUADO/A EN PEDAGOGÍA.....	48
FACULTAD DE CIENCIAS DE LA SALUD	49
GRADUADO/A EN ENFERMERÍA	50
GRADUADO/A EN FISIOTERAPIA	51
GRADUADO/A EN TERAPIA OCUPACIONAL	52



FACULTAD DE CIENCIAS DE LA SALUD DE CEUTA.....	53
GRADUADO/A EN ENFERMERÍA (CEUTA)	53
FACULTAD DE CIENCIAS DE LA SALUD DE MELILLA	54
GRADUADO/A EN ENFERMERÍA (MELILLA).....	55
GRADUADO/A EN FISIOTERAPIA (MELILLA)	56
FACULTAD DE CIENCIAS DEL DEPORTE	57
GRADUADO/A EN CIENCIAS DE LA ACTIVIDAD FÍSICA Y DEL DEPORTE	57
FACULTAD DE CIENCIAS DEL TRABAJO	58
GRADUADO/A EN RELACIONES LABORALES Y RECURSOS HUMANOS	58
FACULTAD DE CIENCIAS ECONÓMICAS Y EMPRESARIALES.....	59
GRADUADO/A EN ADMINISTRACIÓN Y DIRECCIÓN DE EMPRESAS	60
GRADUADO/A EN ADMINISTRACIÓN Y DIRECCIÓN DE EMPRESAS-DERECHO.....	61
GRADUADO/A EN ECONOMÍA.....	62
GRADUADO/A EN EDIFICACIÓN - ADMINIST. Y DIRECC. EMPRESAS	63
GRADUADO/A EN FINANZAS Y CONTABILIDAD.....	64
GRADUADO/A EN ING. ^ª INFORMÁTICA-ADMINIST. Y DIRECC. EMPRESAS.....	65
GRADUADO/A EN INGENIERÍA CIVIL-ADMINISTR.DIRECC. DE EMPRESAS.....	66
GRADUADO/A EN MARKETING E INVESTIGACIÓN DE MERCADOS	67
GRADUADO/A EN TRADUCCIÓN E INTERPRETACIÓN-TURISMO.....	68
GRADUADO/A EN TURISMO	69
FACULTAD DE CIENCIAS POLÍTICAS Y SOCIOLOGÍA	70
GRADUADO/A EN CIENCIAS POLÍTICAS Y DE LA ADMINIST. Y DERECHO.....	71
GRADUADO/A EN CIENCIAS POLÍTICAS Y DE LA ADMINISTRACIÓN	72
GRADUADO/A EN SOCIOLOGÍA.....	73



FACULTAD DE CIENCIAS SOCIALES Y JURÍDICAS DE MELILLA	74
GRADUADO ADMINISTRACIÓN Y DIRECCIÓN EMPRESAS Y DCHO MELILLA	75
GRADUADO EN ADMINISTRACIÓN Y DIRECCIÓN DE EMPRESAS (MELILLA)	76
GRADUADO/A EN RELACIONES LABORALES Y RECURSOS HUMANOS (MEL.).....	77
FACULTAD DE COMUNICACIÓN Y DOCUMENTACIÓN.....	78
GRADUADO/A EN COMUNICACIÓN AUDIOVISUAL.....	79
GRADUADO/A EN INFORMACIÓN Y DOCUMENTACIÓN.....	80
FACULTAD DE DERECHO	81
GRADUADO/A EN ADMINISTRACIÓN Y DIRECCIÓN DE EMPRESAS-DERECHO.....	82
GRADUADO/A EN CIENCIAS POLÍTICAS Y DE LA ADMINIST. Y DERECHO.....	83
GRADUADO/A EN CRIMINOLOGÍA	84
GRADUADO/A EN DERECHO	85
FACULTAD DE EDUCACIÓN Y HUMANIDADES DE MELILLA	86
GRADUADO/A ED.PRIMA Y CC ACT FÍSICA (MELILLA).....	87
GRADUADO/A EN EDUCACIÓN INFANTIL (MELILLA)	88
GRADUADO/A EN EDUCACIÓN PRIMARIA (MELILLA).....	89
GRADUADO/A EN EDUCACIÓN SOCIAL (MELILLA)	90
FACULTAD DE EDUCACIÓN, ECONOMÍA Y TECNOLOGÍA DE CEUTA	91
GRADUADO/A EN ADMINISTRACIÓN Y DIRECCIÓN DE EMPRESAS (CEUTA).....	92
GRADUADO/A EN EDUCACIÓN INFANTIL (CEUTA).....	93
GRADUADO/A EN EDUCACIÓN PRIMARIA (CEUTA)	94
GRADUADO/A EN EDUCACIÓN SOCIAL (CEUTA)	95
GRADUADO/A EN INGENIERÍA INFORMÁTICA (CEUTA).....	96
FACULTAD DE FARMACIA	97



GRADUADO/A EN CIENCIA Y TECNOLOGÍA DE LOS ALIMENTOS	98
GRADUADO/A EN FARMACIA.....	99
GRADUADO/A EN NUTRIC.HNA.Y DIETÉT.-CIENCIA TECNOL. ALIMENTOS	100
GRADUADO/A EN NUTRICIÓN HUMANA Y DIETÉTICA	101
FACULTAD DE FILOSOFÍA Y LETRAS	102
GRADUADO/A EN ANTROPOLOGÍA SOCIAL Y CULTURAL	103
GRADUADO/A EN ARQUEOLOGÍA	104
GRADUADO/A EN EDUCACIÓN PRIMARIA Y ESTUDIOS FRANCESES	105
GRADUADO/A EN EDUCACIÓN PRIMARIA Y ESTUDIOS INGLESES	106
GRADUADO/A EN ESTUDIOS ÁRABES E ISLÁMICOS	107
GRADUADO/A EN ESTUDIOS FRANCESES	108
GRADUADO/A EN ESTUDIOS INGLESES	109
GRADUADO/A EN FILOLOGÍA CLÁSICA	110
GRADUADO/A EN FILOLOGÍA HISPÁNICA	111
GRADUADO/A EN FILOSOFÍA	112
GRADUADO/A EN GEOGRAFÍA Y GESTIÓN DEL TERRITORIO	113
GRADUADO/A EN HISTORIA.....	114
GRADUADO/A EN HISTORIA DEL ARTE	115
GRADUADO/A EN HISTORIA Y CIENCIAS DE LA MÚSICA.....	116
GRADUADO/A EN LENGUAS MODERNAS Y SUS LITERATURAS	117
GRADUADO/A EN LITERATURAS COMPARADAS	118
FACULTAD DE MEDICINA	119
GRADUADO/A EN MEDICINA	119
FACULTAD DE ODONTOLOGÍA	120

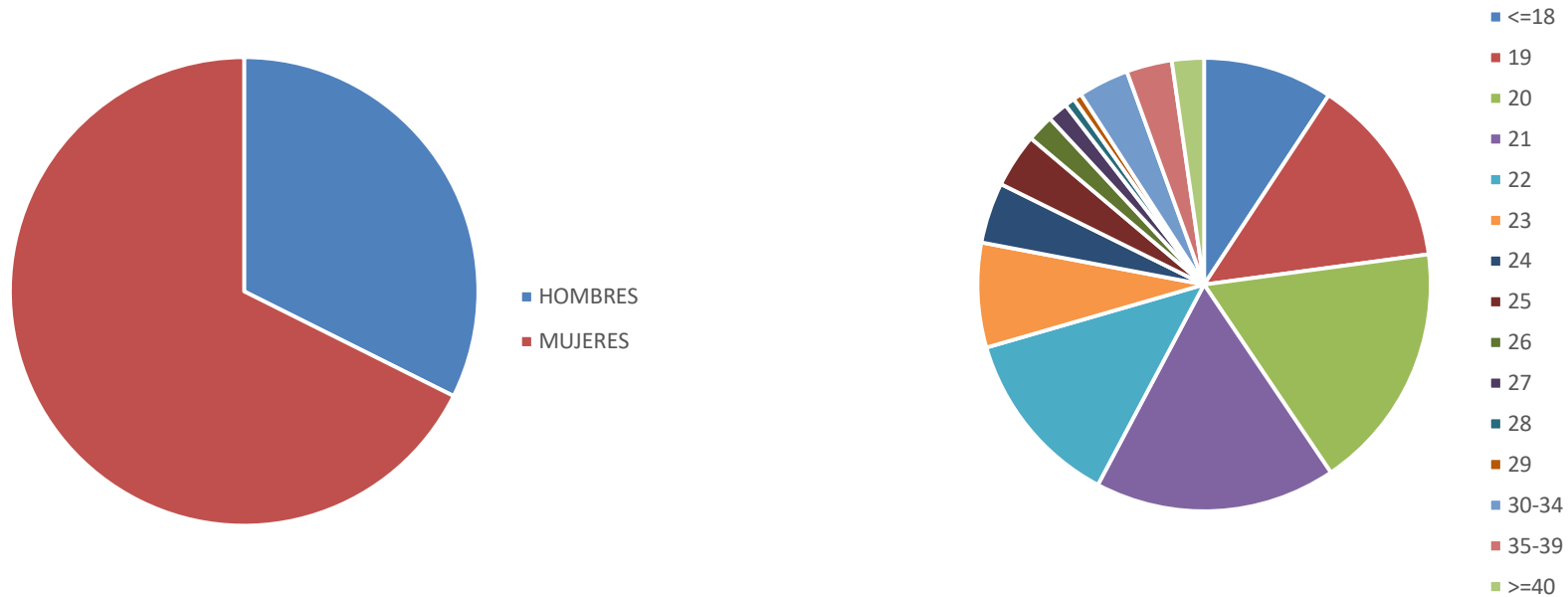


GRADUADO/A EN ODONTOLOGÍA	120
FACULTAD DE PSICOLOGÍA	121
GRADUADO/A EN LOGOPEDIA	122
GRADUADO/A EN PSICOLOGÍA	123
FACULTAD DE TRABAJO SOCIAL	124
GRADUADO/A EN TRABAJO SOCIAL	124
FACULTAD DE TRADUCCIÓN E INTERPRETACIÓN	125
GRADUADO/A EN TRADUCCIÓN E INTERPRETACIÓN.....	126
GRADUADO/A EN TRADUCCIÓN E INTERPRETACIÓN-TURISMO.....	127



CENTRO DE MAGISTERIO LA INMACULADA

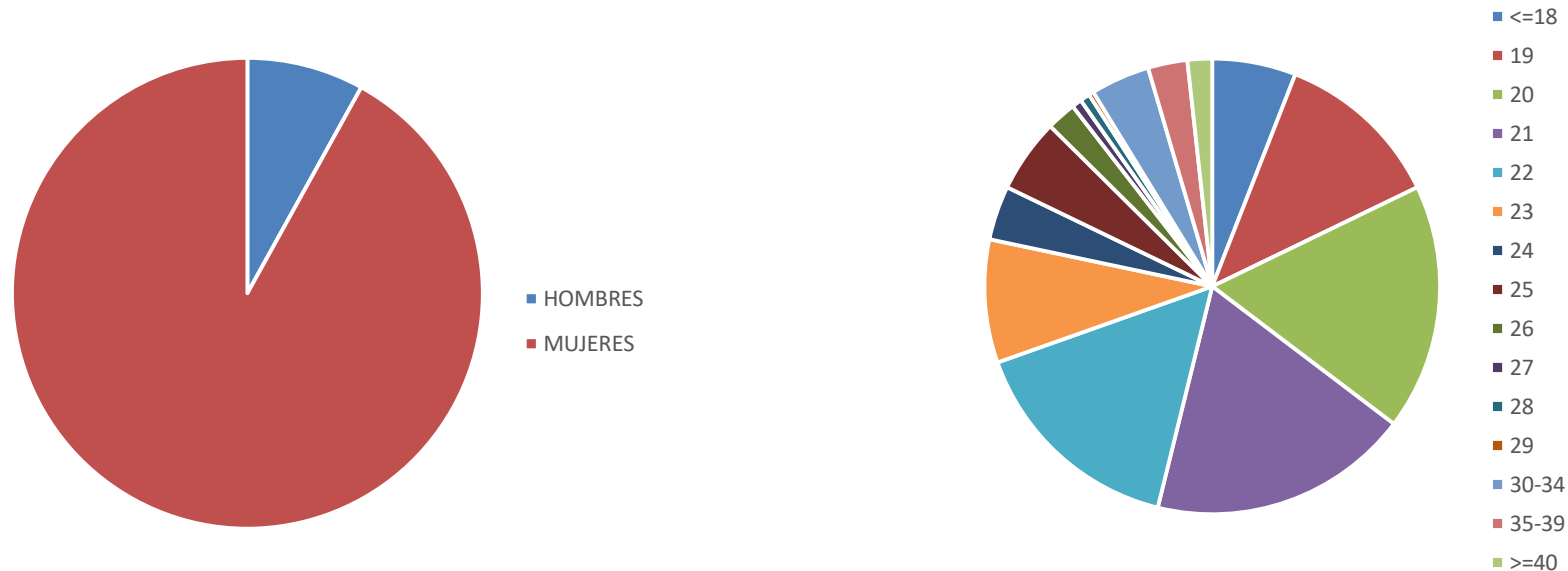
Sexo	<= 18	19	20	21	22	23	24	25	26	27	28	29	30-34	35-39	>=40	TOTAL
Hombres	22	37	51	40	31	26	16	13	5	4	1	3	7	7	6	269
Mujeres	55	76	96	103	75	36	20	19	11	8	5	2	23	20	13	562
TOTAL	77	113	147	143	106	62	36	32	16	12	6	5	30	27	19	831





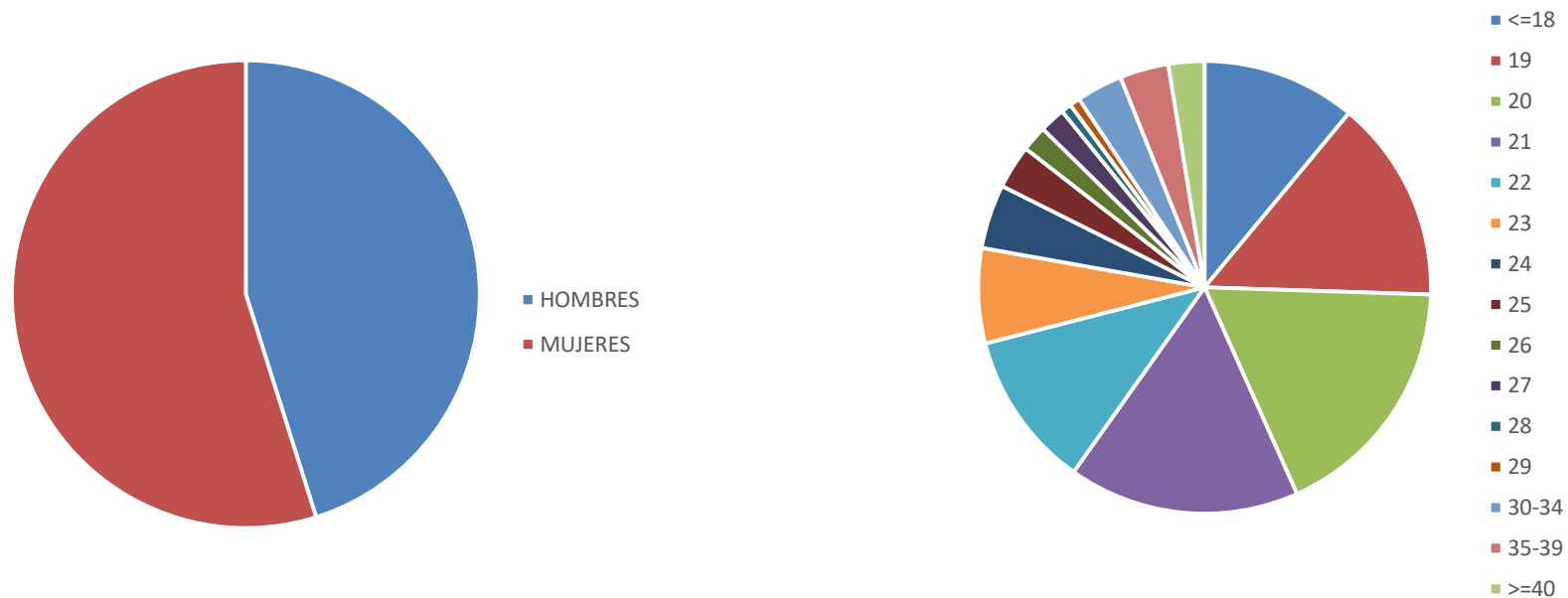
GRADUADO/A EN EDUCACIÓN INFANTIL (LA INMACULADA)

Sexo	<= 18	19	20	21	22	23	24	25	26	27	28	29	30-34	35-39	>=40	TOTAL
Hombres	1	1	4	4	3	5	1	3							1	23
Mujeres	16	33	46	49	42	20	10	12	6	2	2	1	12	8	4	263
TOTAL	17	34	50	53	45	25	11	15	6	2	2	1	12	8	5	286



GRADUADO/A EN EDUCACIÓN PRIMARIA (LA INMACULADA)

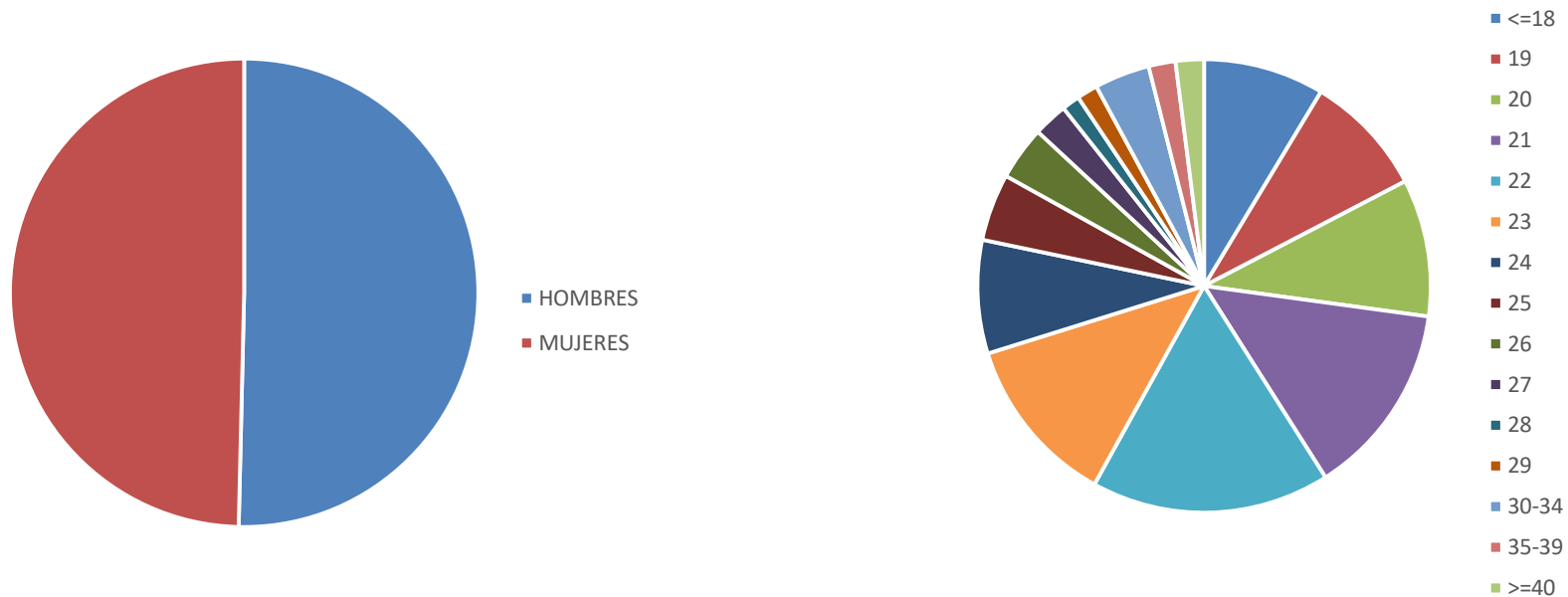
Sexo	<= 18	19	20	21	22	23	24	25	26	27	28	29	30-34	35-39	>=40	TOTAL
Hombres	21	36	47	36	28	21	15	10	5	4	1	3	7	7	5	246
Mujeres	39	43	50	54	33	16	10	7	5	6	3	1	11	12	9	299
TOTAL	60	79	97	90	61	37	25	17	10	10	4	4	18	19	14	545



ESCUELA TÉCNICA SUPERIOR DE ARQUITECTURA

GRADUADO/A EN ARQUITECTURA

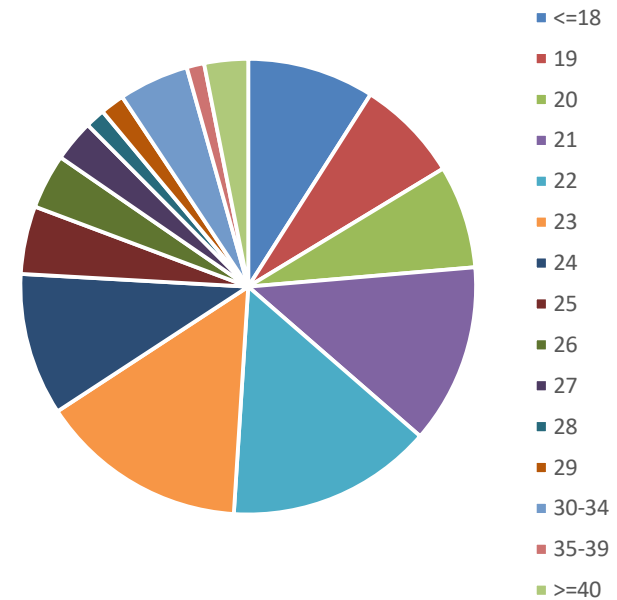
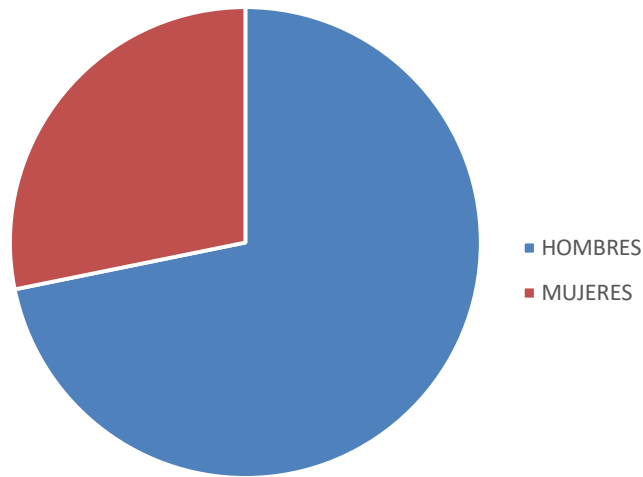
Sexo	<= 18	19	20	21	22	23	24	25	26	27	28	29	30-34	35-39	>=40	TOTAL
Hombres	34	45	39	54	69	58	44	24	22	17	6	9	21	15	16	473
Mujeres	47	37	53	76	91	56	32	21	14	6	6	5	16	3	3	466
TOTAL	81	82	92	130	160	114	76	45	36	23	12	14	37	18	19	939





ESCUELA TÉCNICA SUPERIOR DE INGENIERÍA DE CAMINOS, CANALES Y PUERTOS

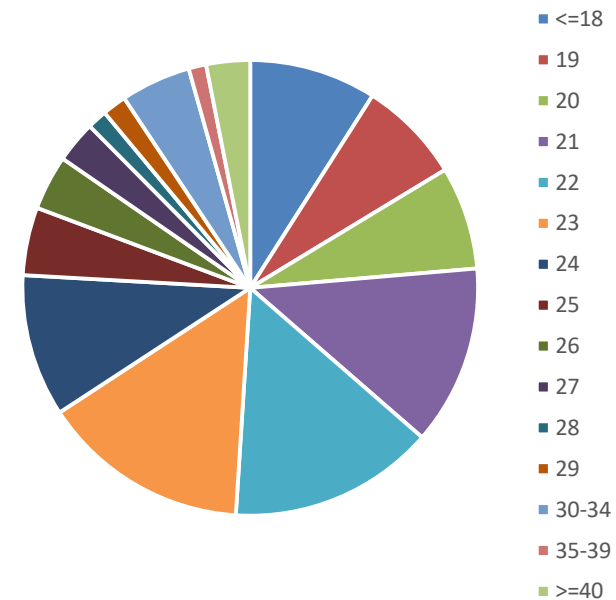
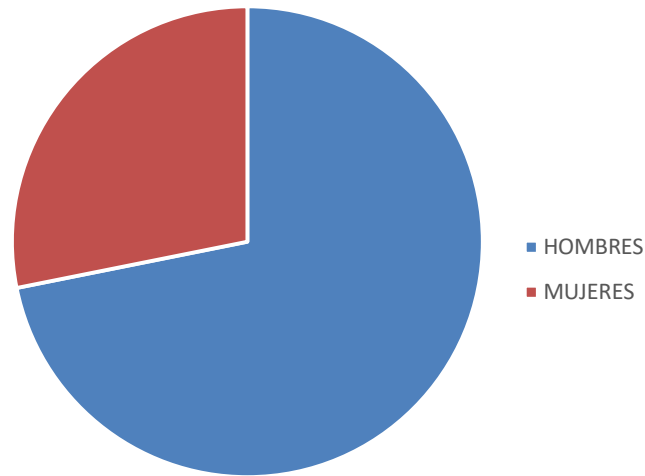
Sexo	<= 18	19	20	21	22	23	24	25	26	27	28	29	30-34	35-39	>=40	TOTAL
Hombres	51	43	34	62	73	65	47	21	19	12	8	6	22	5	16	484
Mujeres	22	16	16	20	21	30	18	11	6	7	1	5	10	3	4	190
TOTAL	73	59	50	82	94	95	65	32	25	19	9	11	32	8	20	674





GRADUADO/A EN INGENIERÍA CIVIL

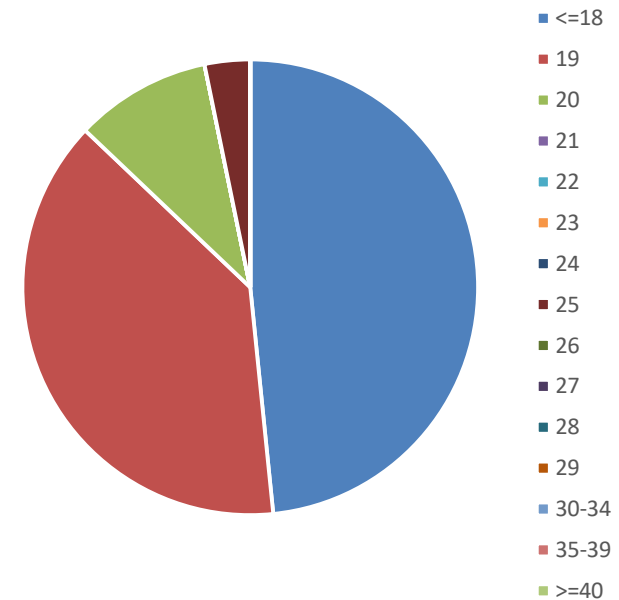
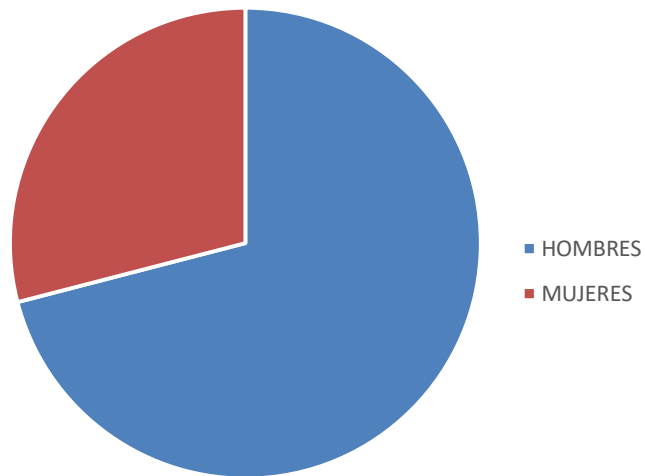
Sexo	<= 18	19	20	21	22	23	24	25	26	27	28	29	30-34	35-39	>=40	TOTAL
Hombres	41	32	33	62	73	65	47	21	19	12	8	6	22	5	16	462
Mujeres	17	15	14	20	21	30	18	10	6	7	1	5	10	3	4	181
TOTAL	58	47	47	82	94	95	65	31	25	19	9	11	32	8	20	643





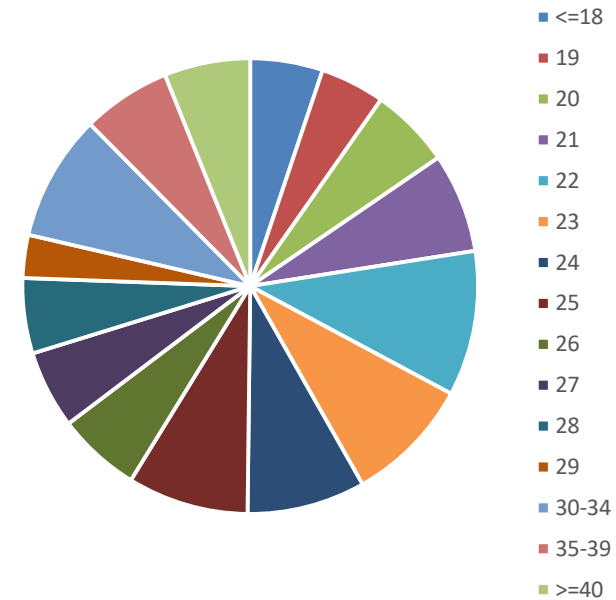
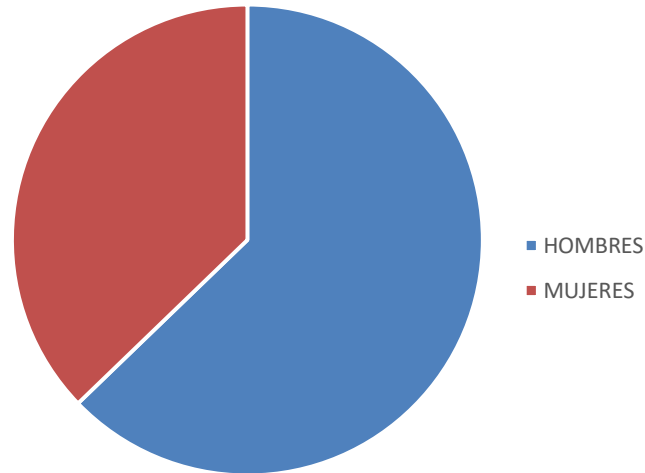
GRADUADO/A EN INGENIERÍA CIVIL-ADMINISTR. DIRECC. DE EMPRESAS

Sexo	<= 18	19	20	21	22	23	24	25	26	27	28	29	30-34	35-39	>=40	TOTAL
Hombres	10	11	1													22
Mujeres	5	1	2					1								9
TOTAL	15	12	3					1								31



ESCUELA TÉCNICA SUPERIOR DE INGENIERÍA DE EDIFICACIÓN

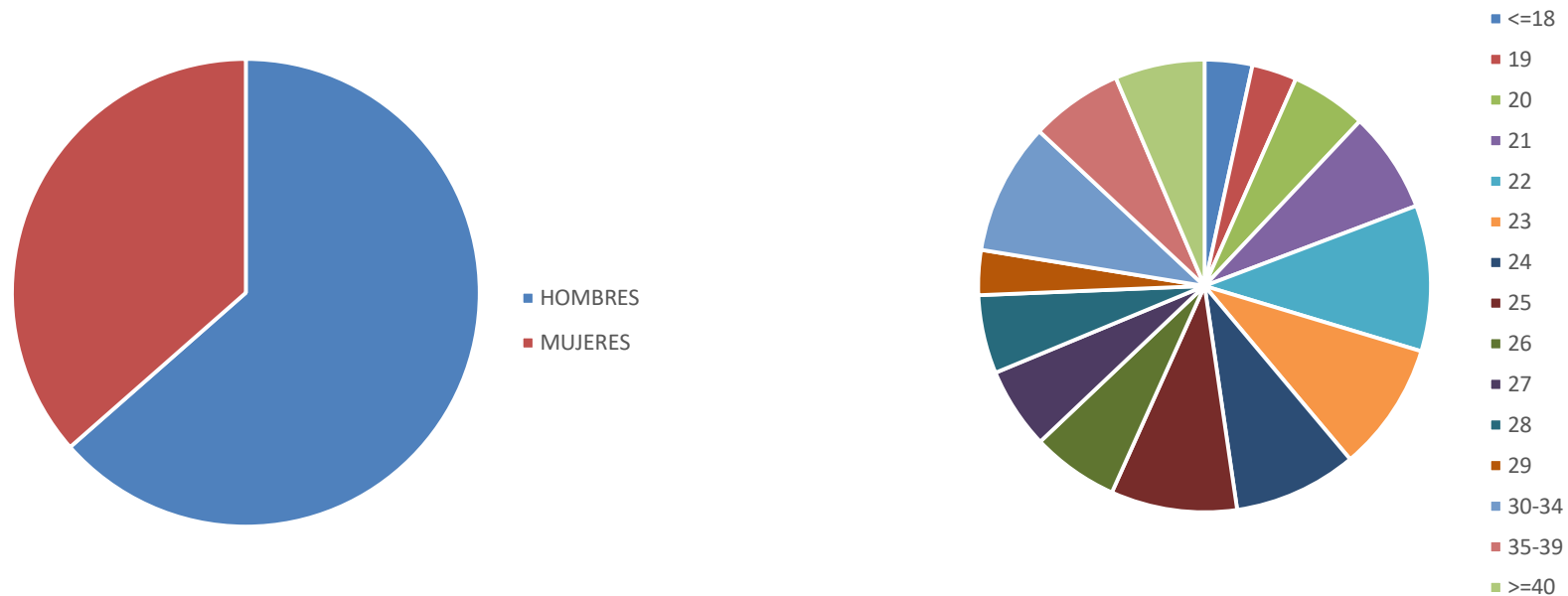
Sexo	<= 18	19	20	21	22	23	24	25	26	27	28	29	30-34	35-39	>=40	TOTAL
Hombres	15	13	17	17	31	26	23	31	24	18	20	10	27	29	28	329
Mujeres	12	11	13	20	23	21	21	14	7	11	8	6	20	4	4	195
TOTAL	27	24	30	37	54	47	44	45	31	29	28	16	47	33	32	524





GRADUADO/A EN EDIFICACIÓN

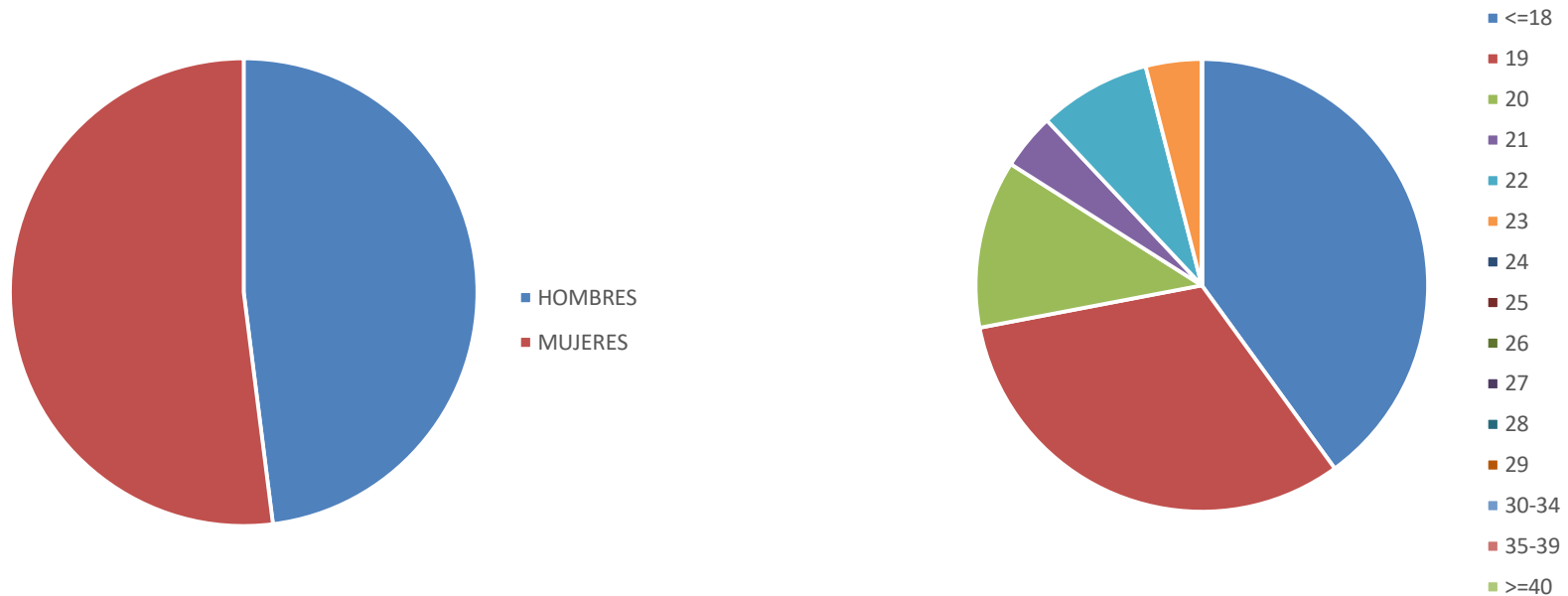
Sexo	<= 18	19	20	21	22	23	24	25	26	27	28	29	30-34	35-39	>=40	TOTAL
Hombres	10	9	16	16	31	25	23	31	24	18	20	10	27	29	28	317
Mujeres	7	7	11	20	21	21	21	14	7	11	8	6	20	4	4	182
TOTAL	17	16	27	36	52	46	44	45	31	29	28	16	47	33	32	499





GRADUADO/A EN EDIFICACIÓN - ADMINIST. Y DIRECC. EMPRESAS

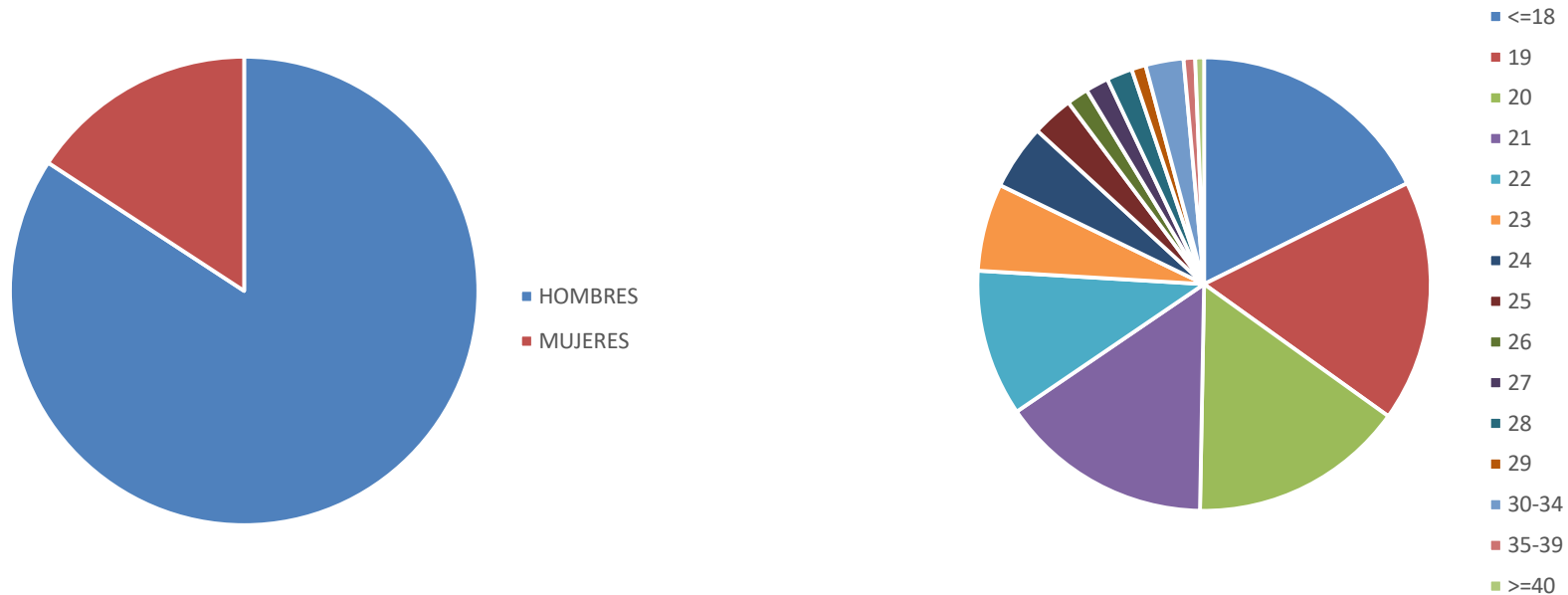
Sexo	<= 18	19	20	21	22	23	24	25	26	27	28	29	30-34	35-39	>=40	TOTAL
Hombres	5	4	1	1		1										12
Mujeres	5	4	2			2										13
TOTAL	10	8	3	1	2	1										25





ESCUELA TÉCNICA SUPERIOR DE INGENIERÍAS INFORMÁTICA Y DE TELECOMUNICACIÓN

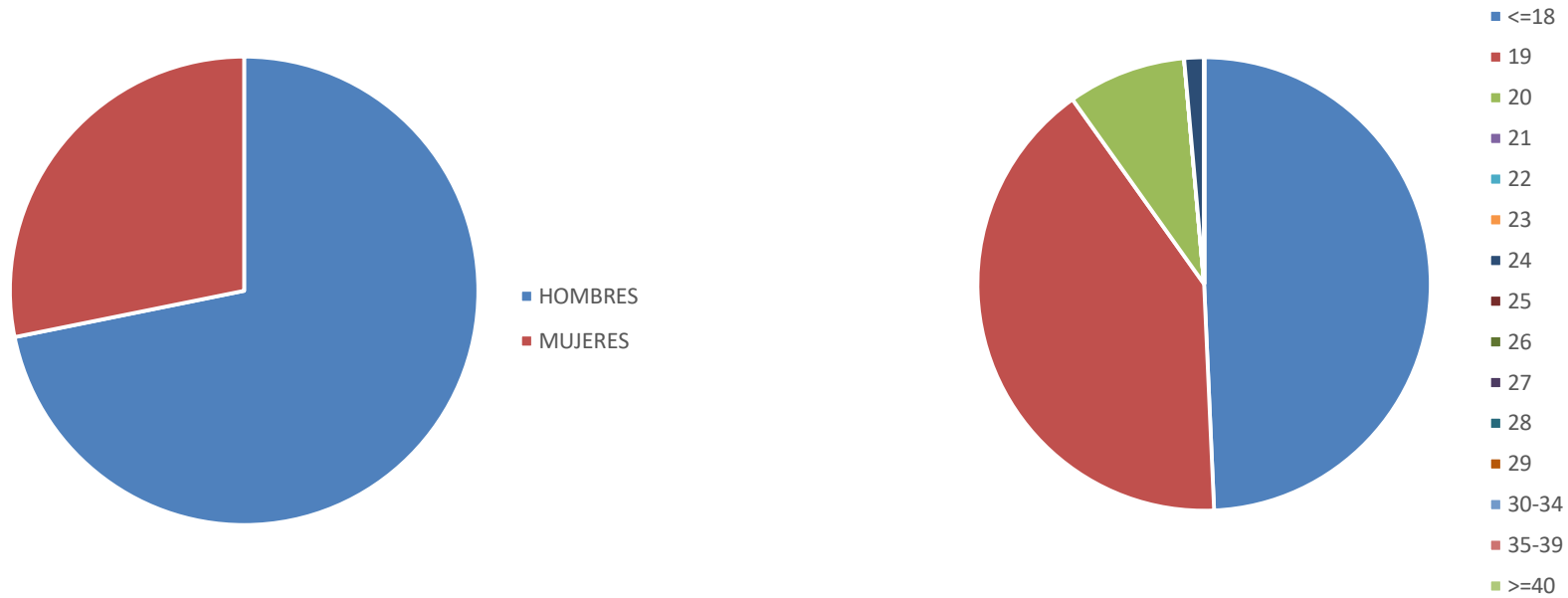
Sexo	<= 18	19	20	21	22	23	24	25	26	27	28	29	30-34	35-39	>=40	TOTAL
Hombres	307	301	258	264	188	112	84	50	24	28	34	19	47	15	9	1740
Mujeres	58	55	60	50	28	17	12	11	8	6	4	2	9	2	4	326
TOTAL	365	356	318	314	216	129	96	61	32	34	38	21	56	17	13	2066





GRADUADO/A EN ING.^a INFORMÁTICA-ADMINIST. Y DIRECC. EMPRESAS

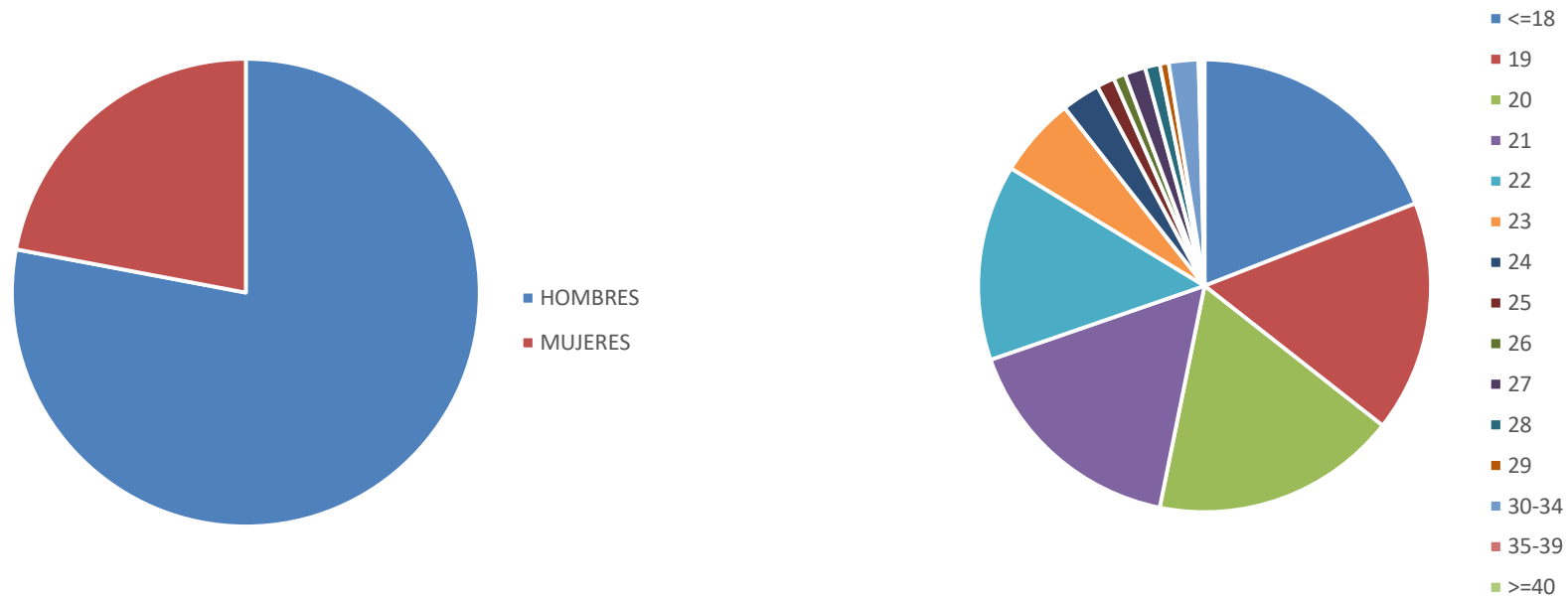
Sexo	<= 18	19	20	21	22	23	24	25	26	27	28	29	30-34	35-39	>=40	TOTAL
Hombres	23	23	5													51
Mujeres	12	6	1				1									20
TOTAL	35	29	6				1									71





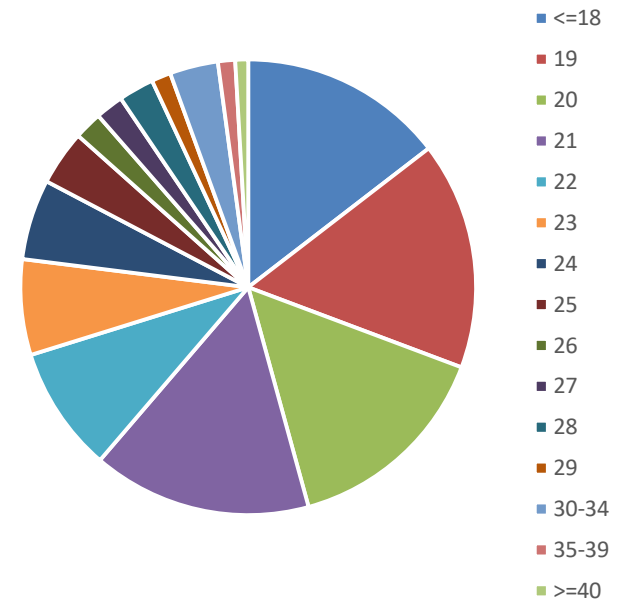
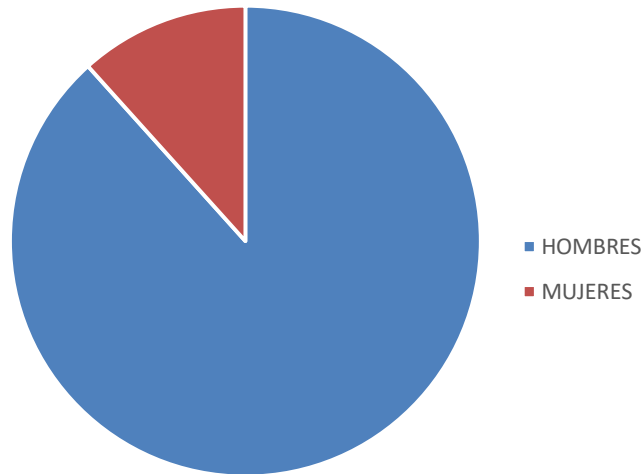
GRADUADO/A EN INGENIERÍA DE TECNOLOGÍAS DE TELECOMUNICACIÓN

Sexo	<= 18	19	20	21	22	23	24	25	26	27	28	29	30-34	35-39	>=40	TOTAL
Hombres	69	63	64	59	53	23	12	2	4	3	3	3	8	1	1	368
Mujeres	21	15	19	19	13	4	1	4		4	2		2			104
TOTAL	90	78	83	78	66	27	13	6	4	7	5	3	10	1	1	472



GRADUADO/A EN INGENIERÍA INFORMÁTICA

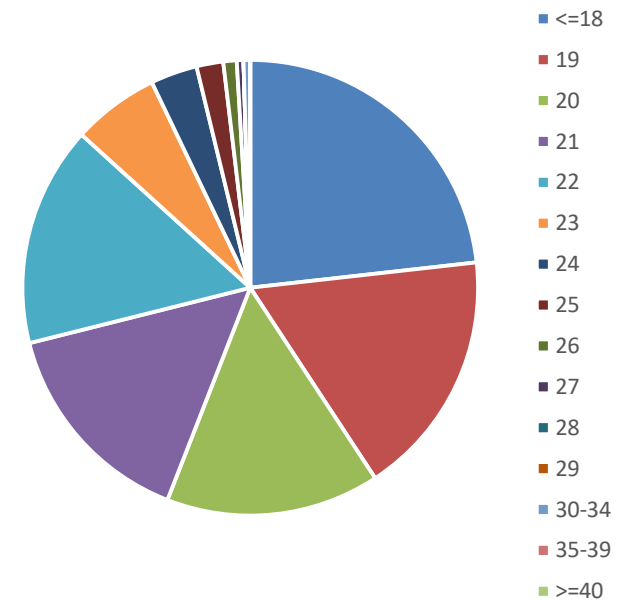
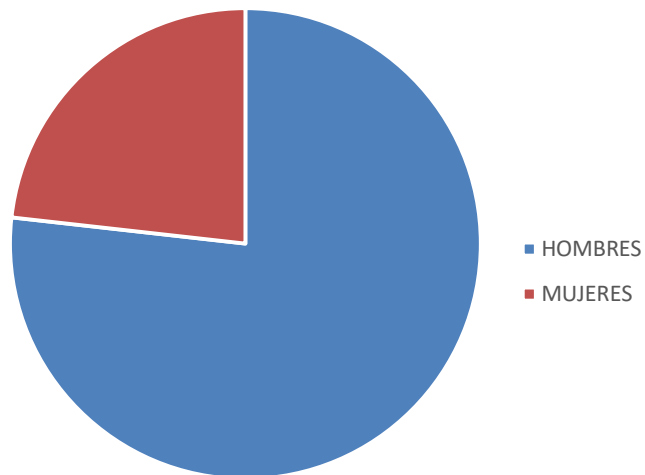
Sexo	<= 18	19	20	21	22	23	24	25	26	27	28	29	30-34	35-39	>=40	TOTAL
Hombres	171	190	167	180	107	79	68	46	20	24	31	16	38	14	8	1159
Mujeres	20	22	30	24	10	10	7	5	6	2	2	2	7	2	4	153
TOTAL	191	212	197	204	117	89	75	51	26	26	33	18	45	16	12	1312





GRADUADO/A EN INGENIERÍA INFORMÁTICA Y MATEMÁTICAS

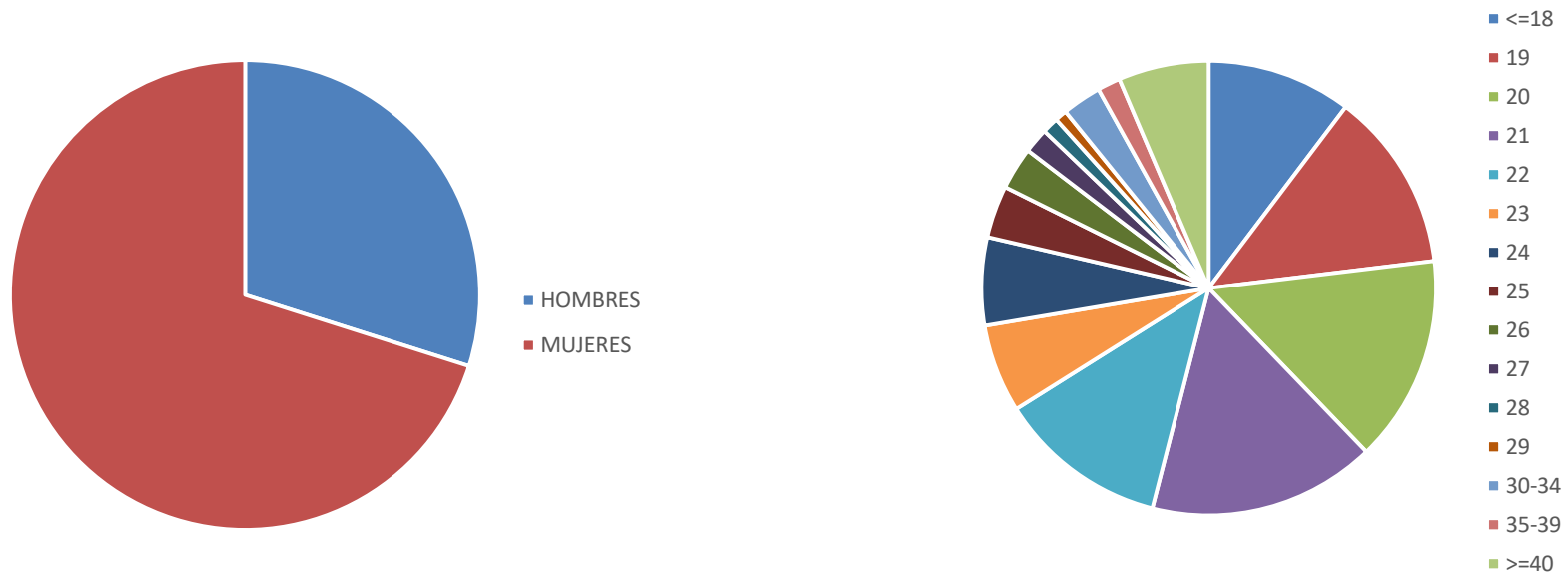
Sexo	<= 18	19	20	21	22	23	24	25	26	27	28	29	30-34	35-39	>=40	TOTAL
Hombres	44	25	22	25	28	10	4	2		1			1			162
Mujeres	5	12	10	7	5	3	3	2	2							49
TOTAL	49	37	32	32	33	13	7	4	2	1			1			211





FACULTAD DE BELLAS ARTES

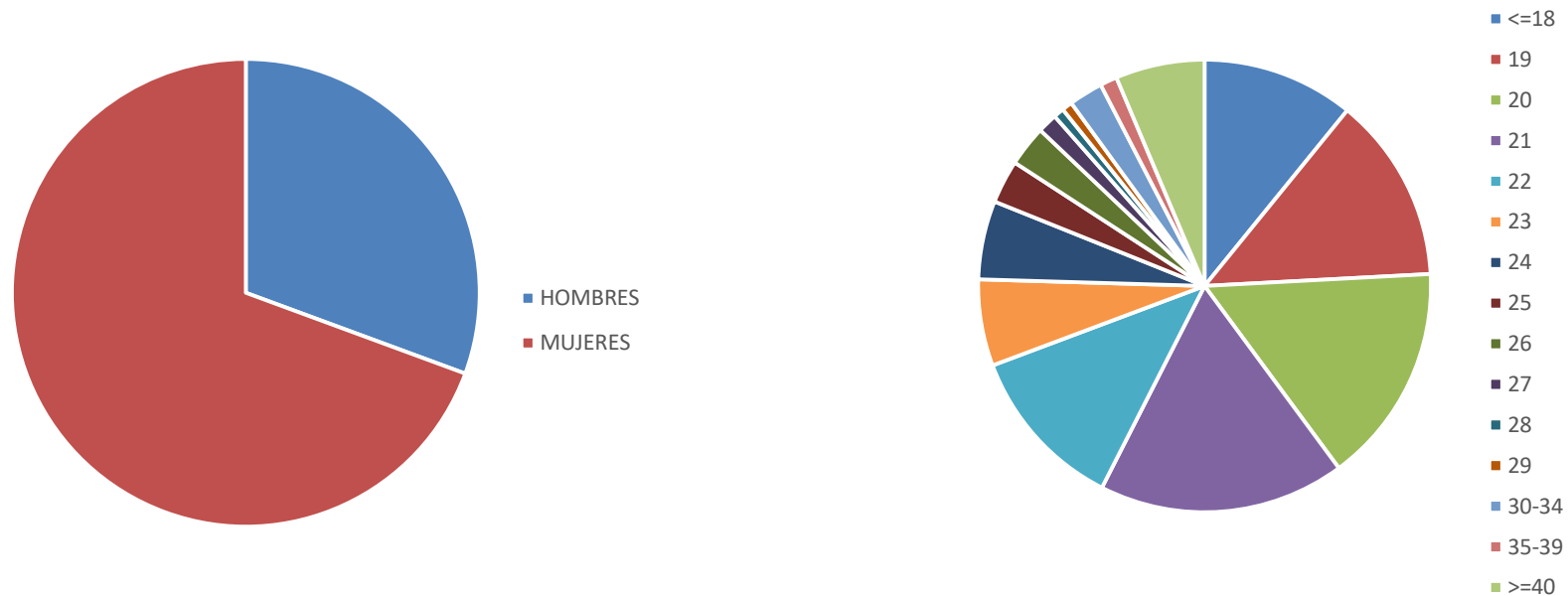
Sexo	<= 18	19	20	21	22	23	24	25	26	27	28	29	30-34	35-39	>=40	TOTAL
Hombres	19	45	46	57	49	28	23	18	21	9	5	5	18	6	37	386
Mujeres	114	120	144	152	107	53	58	30	18	14	10	6	18	15	46	905
TOTAL	133	165	190	209	156	81	81	48	39	23	15	11	36	21	83	1291





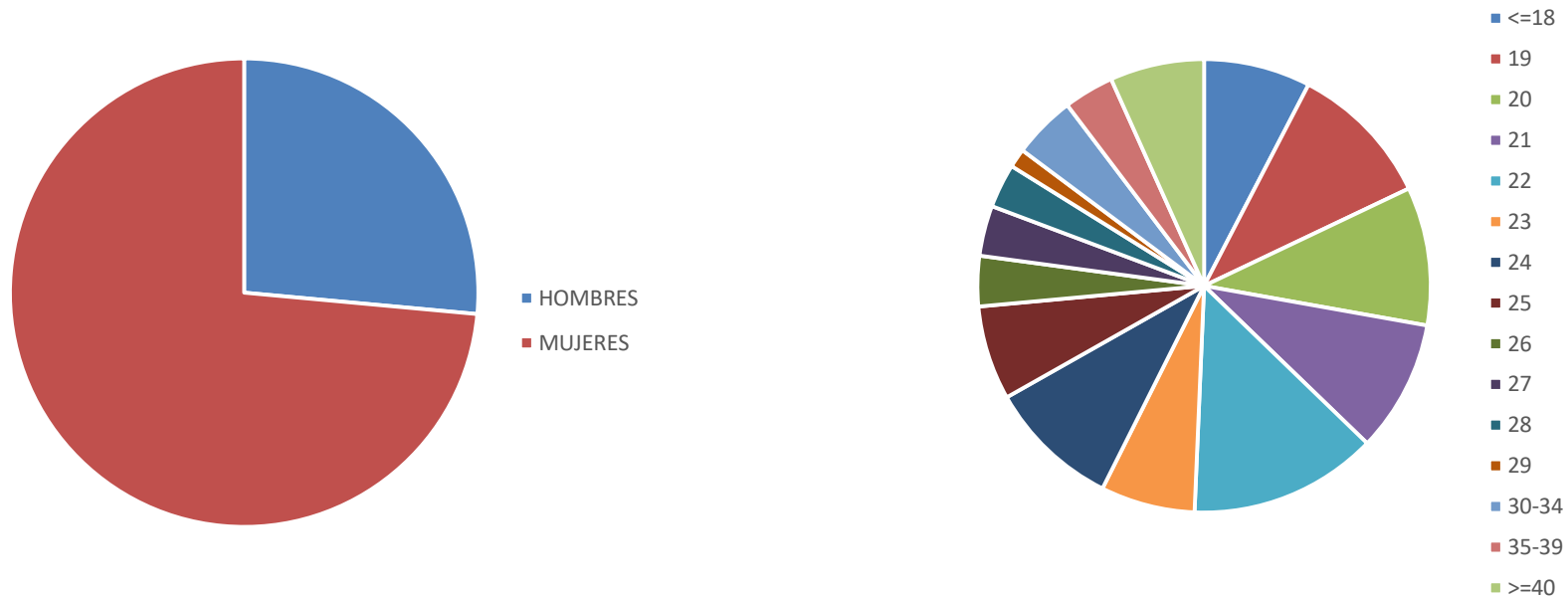
GRADUADO/A EN BELLAS ARTES

Sexo	<= 18	19	20	21	22	23	24	25	26	27	28	29	30-34	35-39	>=40	TOTAL
Hombres	15	40	41	53	40	25	18	14	18	6	5	5	12	4	31	327
Mujeres	101	102	127	135	86	41	42	19	13	9	3	3	14	9	37	741
TOTAL	116	142	168	188	126	66	60	33	31	15	8	8	26	13	68	1068



GRADUADO/A EN CONSERVACIÓN Y RESTAURACIÓN DE BIENES CULTURAL

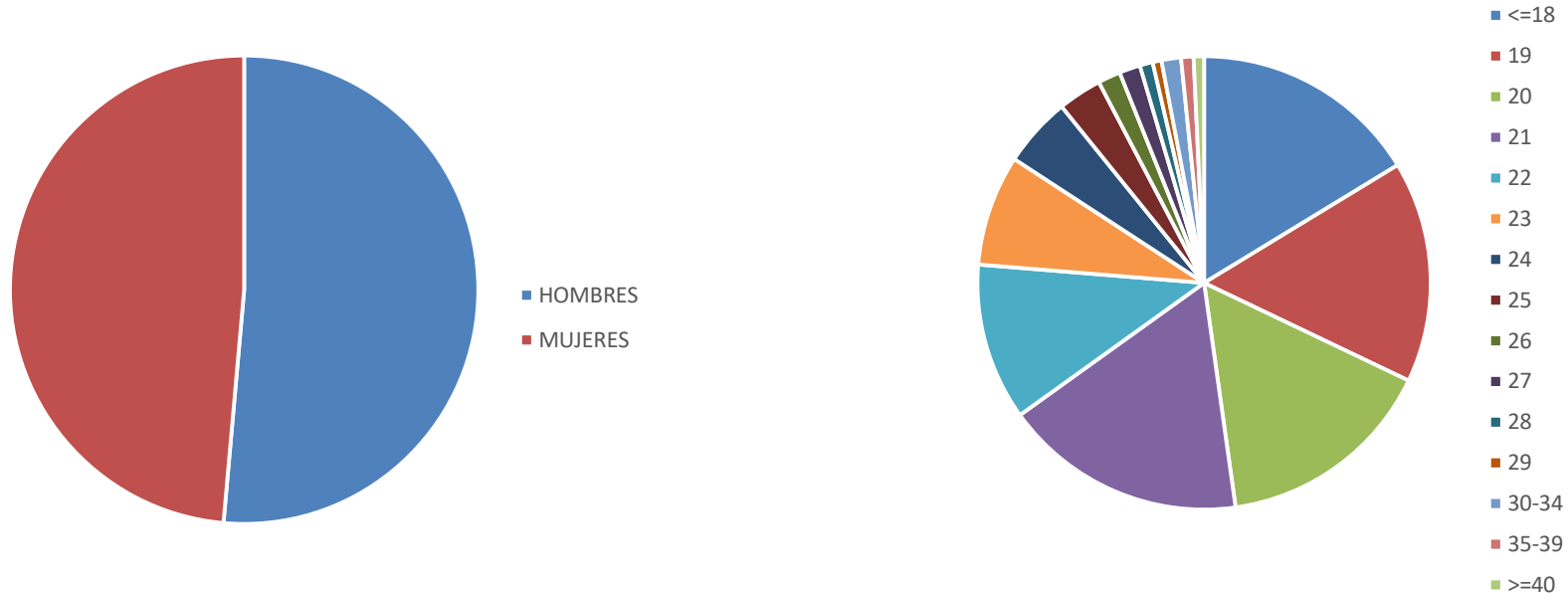
Sexo	<= 18	19	20	21	22	23	24	25	26	27	28	29	30-34	35-39	>=40	TOTAL
Hombres	4	5	5	4	9	3	5	4	3	3			6	2	6	59
Mujeres	13	18	17	17	21	12	16	11	5	5	7	3	4	6	9	164
TOTAL	17	23	22	21	30	15	21	15	8	8	7	3	10	8	15	223





FACULTAD DE CIENCIAS

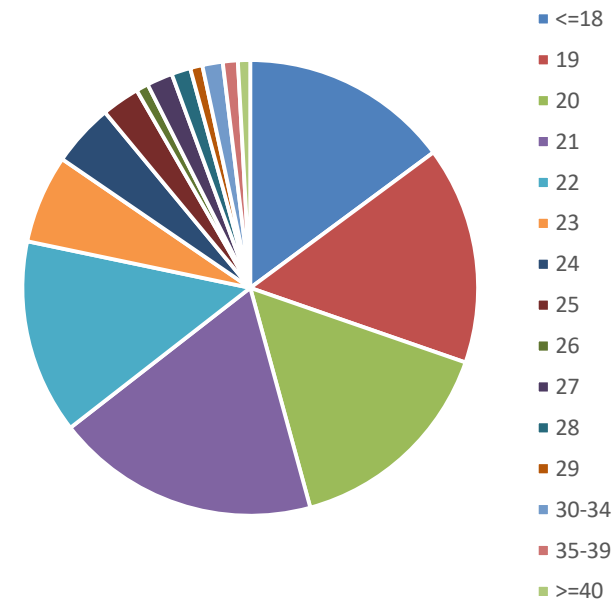
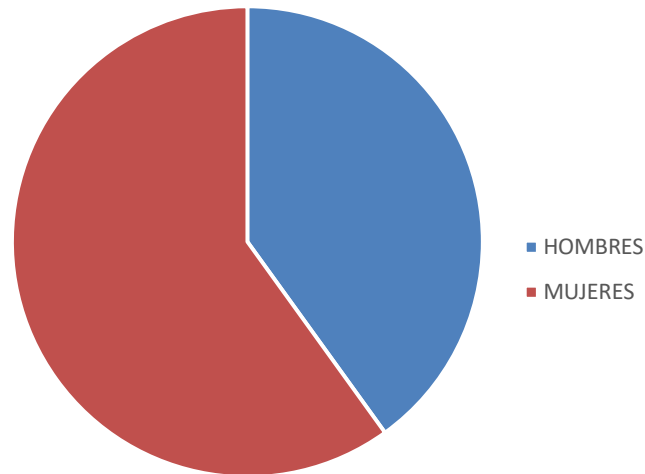
Sexo	<= 18	19	20	21	22	23	24	25	26	27	28	29	30-34	35-39	>=40	TOTAL
Hombres	475	448	433	447	306	217	144	97	50	38	19	13	34	27	28	2776
Mujeres	405	405	414	488	299	210	125	72	37	43	31	21	41	21	12	2624
TOTAL	880	853	847	935	605	427	269	169	87	81	50	34	75	48	40	5400





GRADUADO/A EN BIOLOGÍA

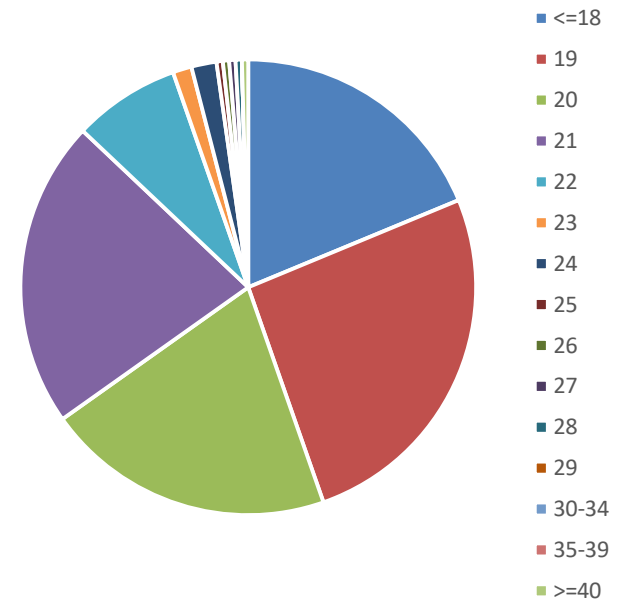
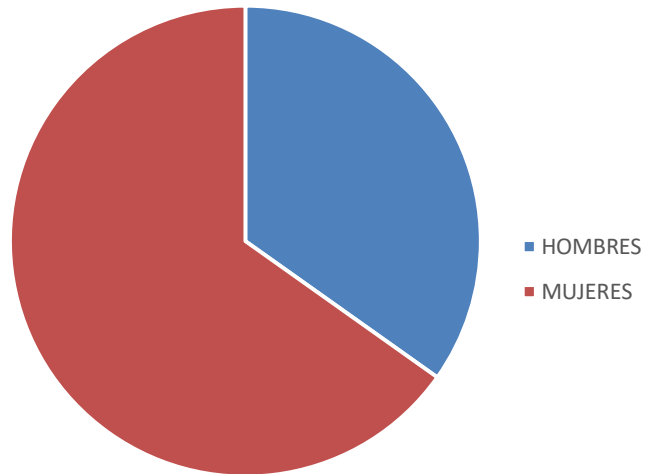
Sexo	<= 18	19	20	21	22	23	24	25	26	27	28	29	30-34	35-39	>=40	TOTAL
Hombres	65	73	63	72	47	27	23	15	7	6	4	2	3	3	5	415
Mujeres	89	87	97	122	96	38	23	13	2	13	10	7	12	8	4	621
TOTAL	154	160	160	194	143	65	46	28	9	19	14	9	15	11	9	1036





GRADUADO/A EN BIOQUÍMICA

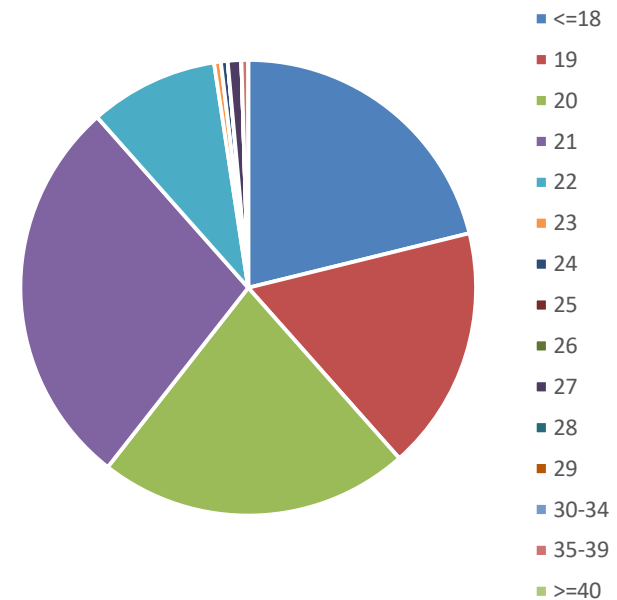
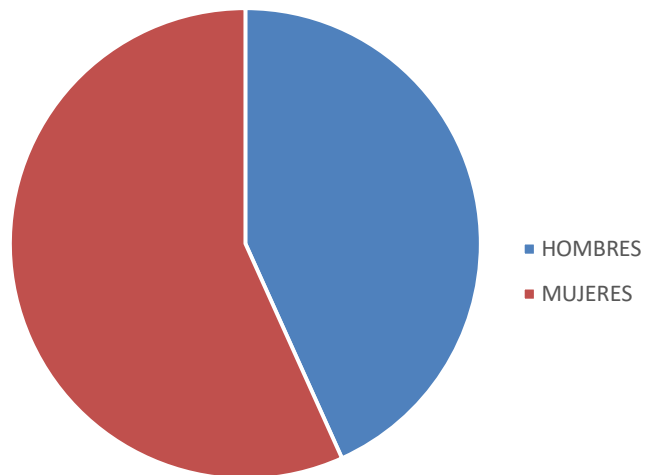
Sexo	<= 18	19	20	21	22	23	24	25	26	27	28	29	30-34	35-39	>=40	TOTAL
Hombres	9	21	21	14	9	2	1								1	78
Mujeres	33	37	25	35	8	1	3	1	1	1	1					146
TOTAL	42	58	46	49	17	3	4	1	1	1	1				1	224





GRADUADO/A EN BIOTECNOLOGÍA

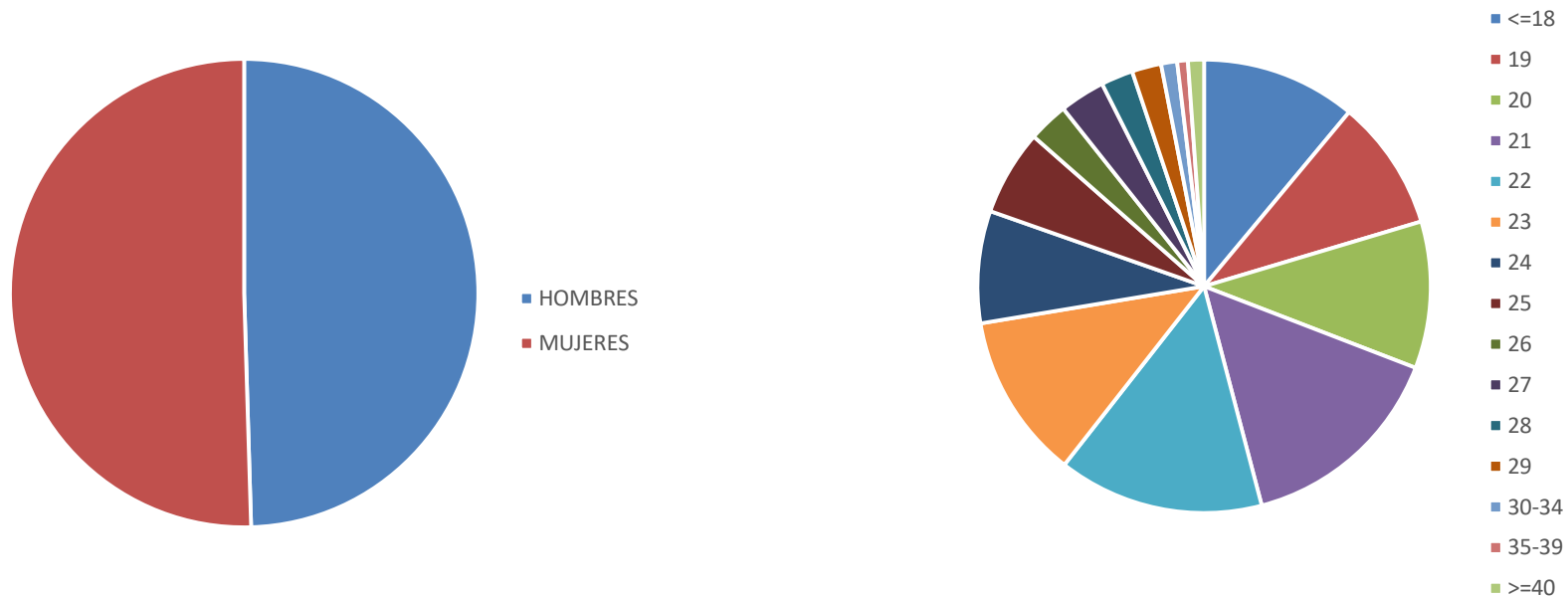
Sexo	<= 18	19	20	21	22	23	24	25	26	27	28	29	30-34	35-39	>=40	TOTAL
Hombres	23	21	18	20	7									1		90
Mujeres	21	15	28	38	12	1	1			2						118
TOTAL	44	36	46	58	19	1	1			2				1		208





GRADUADO/A EN CIENCIAS AMBIENTALES

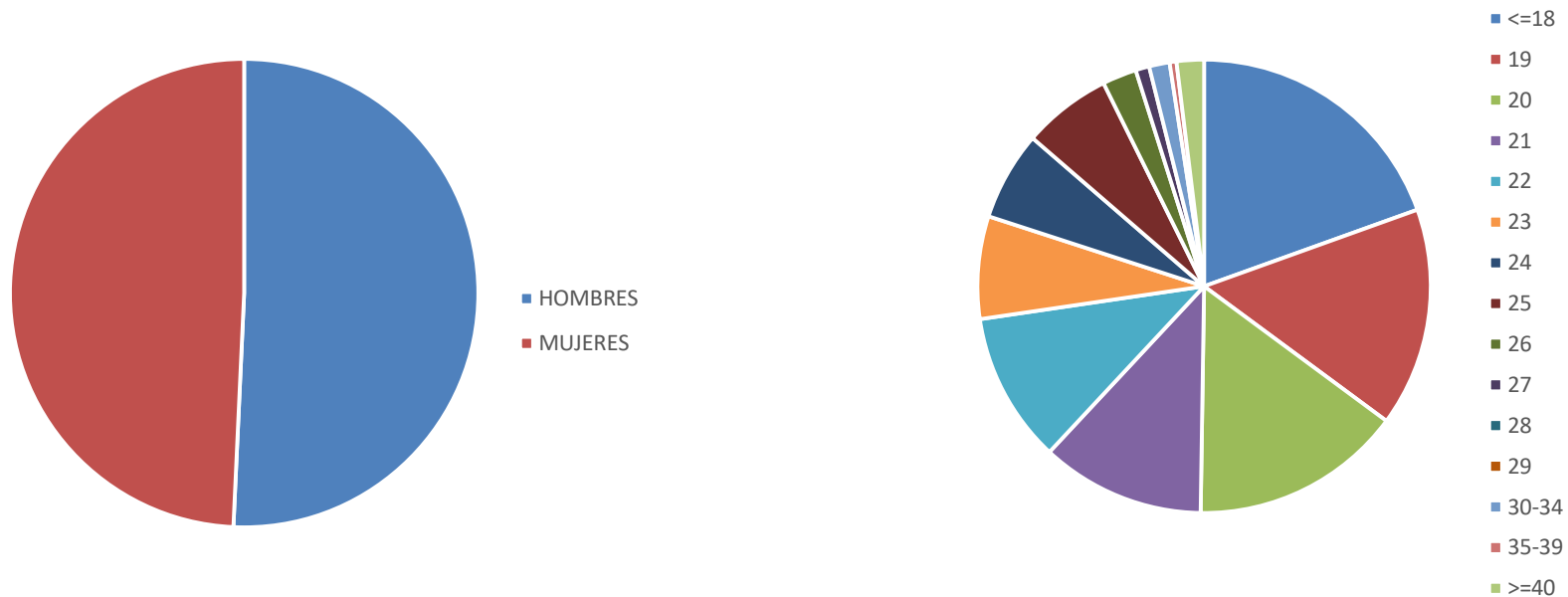
Sexo	<= 18	19	20	21	22	23	24	25	26	27	28	29	30-34	35-39	>=40	TOTAL
Hombres	28	25	27	32	31	34	24	21	10	10	5	5	2	2	4	260
Mujeres	30	24	28	47	46	28	18	11	5	7	7	6	4	2	2	265
TOTAL	58	49	55	79	77	62	42	32	15	17	12	11	6	4	6	525





GRADUADO/A EN ESTADÍSTICA

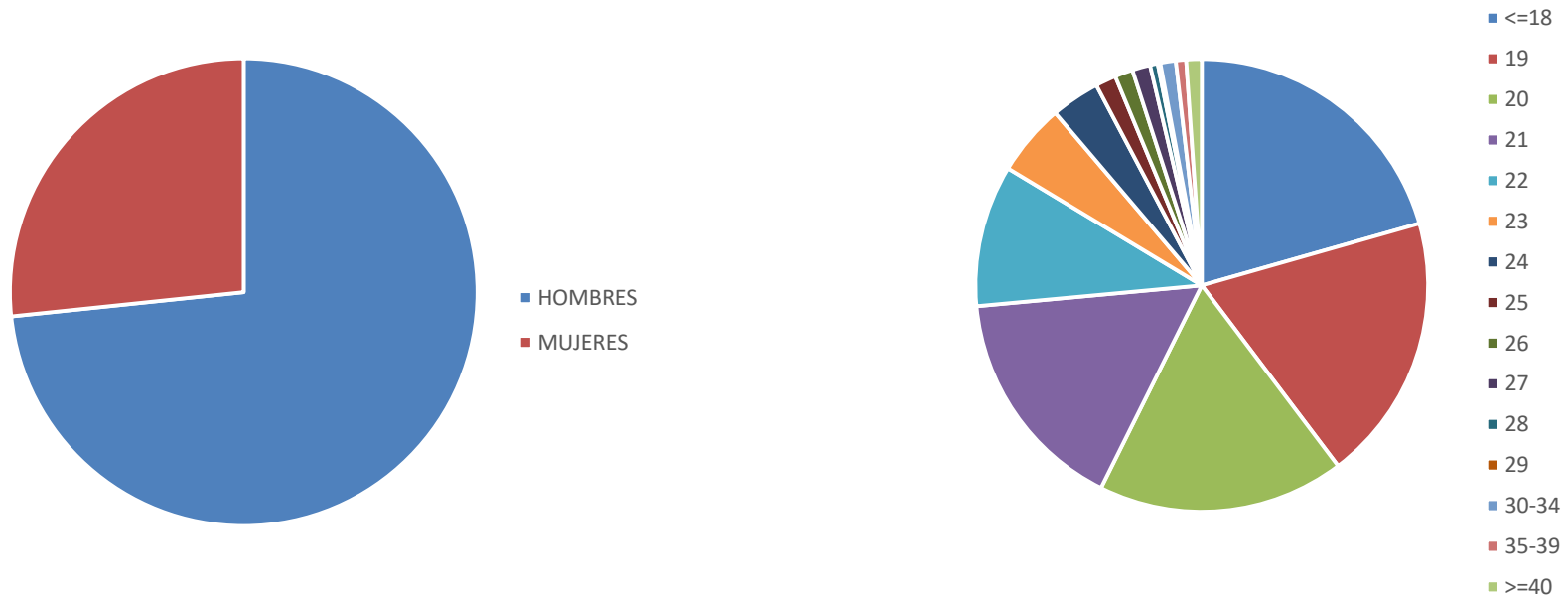
Sexo	<= 18	19	20	21	22	23	24	25	26	27	28	29	30-34	35-39	>=40	TOTAL
Hombres	21	13	15	13	15	6	6	7	3	1			1	1	2	104
Mujeres	19	19	16	11	7	9	7	6	2	1			2		2	101
TOTAL	40	32	31	24	22	15	13	13	5	2			3	1	4	205





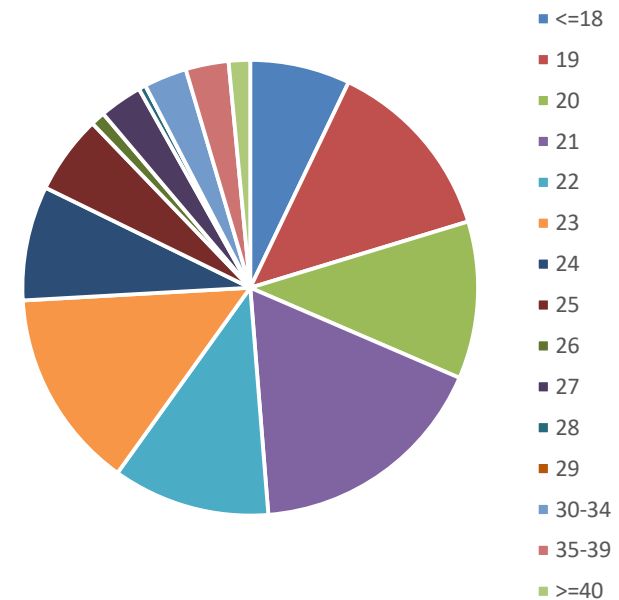
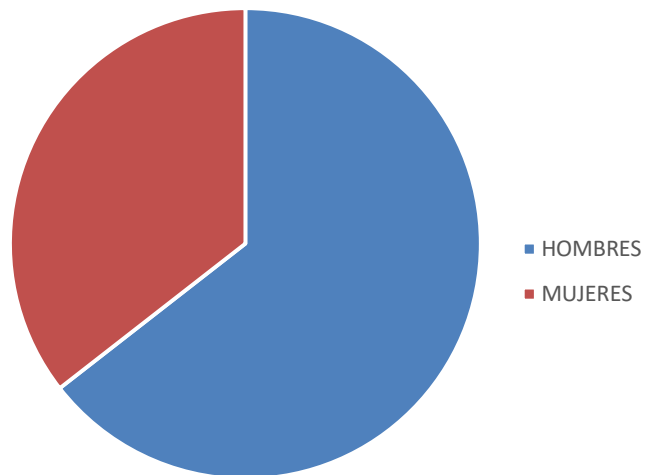
GRADUADO/A EN FÍSICA

Sexo	<= 18	19	20	21	22	23	24	25	26	27	28	29	30-34	35-39	>=40	TOTAL
Hombres	81	72	76	63	38	23	15	7	5	5	3		2	3	6	399
Mujeres	31	32	20	25	17	5	4	1	2	2		1	4	1		145
TOTAL	112	104	96	88	55	28	19	8	7	7	3	1	6	4	6	544



GRADUADO/A EN GEOLOGÍA

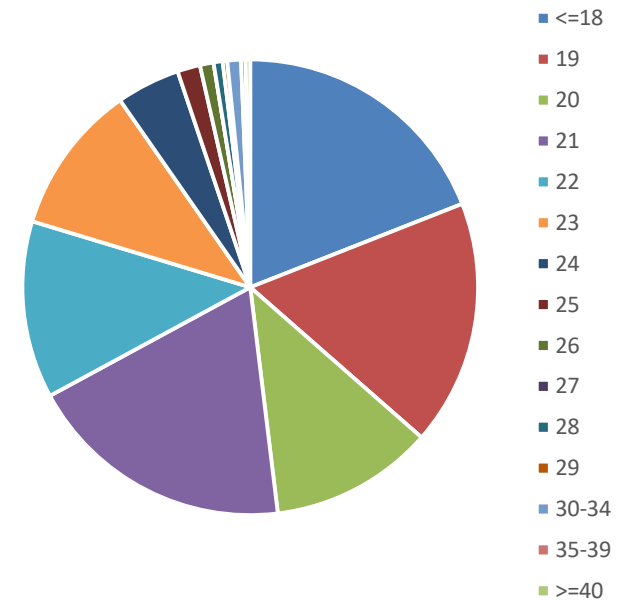
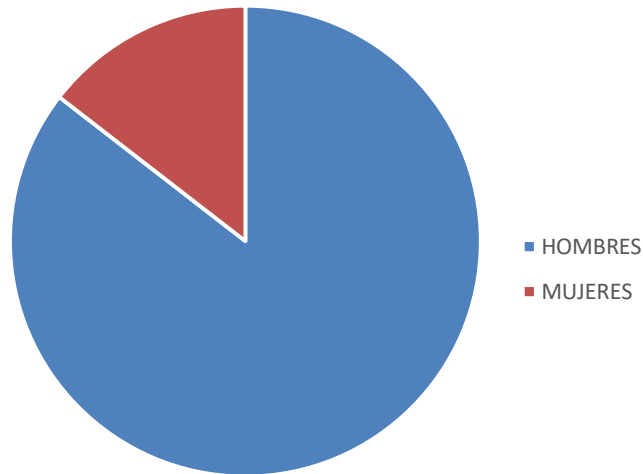
Sexo	<= 18	19	20	21	22	23	24	25	26	27	28	29	30-34	35-39	>=40	TOTAL
Hombres	8	16	18	21	15	16	11	6	2	4	1		2	4	3	127
Mujeres	6	10	4	13	7	12	5	5		2			4	2		70
TOTAL	14	26	22	34	22	28	16	11	2	6	1		6	6	3	197





GRADUADO/A EN INGENIERÍA ELECTRÓNICA INDUSTRIAL

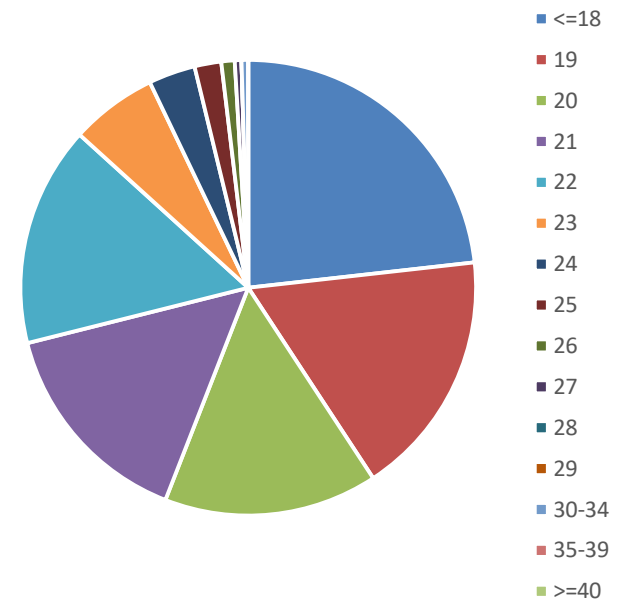
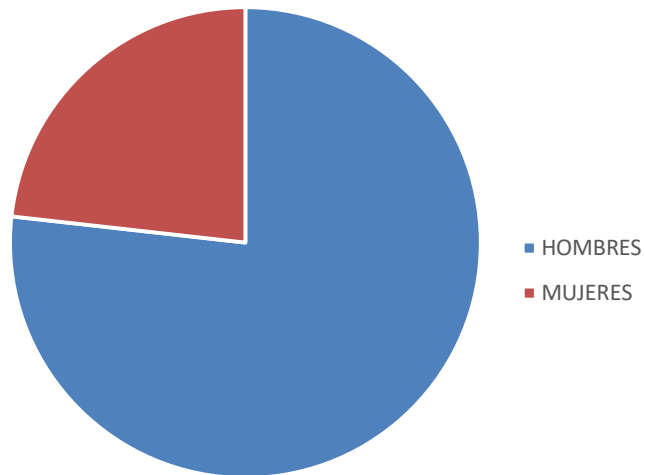
Sexo	<= 18	19	20	21	22	23	24	25	26	27	28	29	30-34	35-39	>=40	TOTAL
Hombres	49	50	32	52	30	25	12	4	3		2	1	3	1	1	265
Mujeres	10	4	4	7	9	8	2	1								45
TOTAL	59	54	36	59	39	33	14	5	3		2	1	3	1	1	310





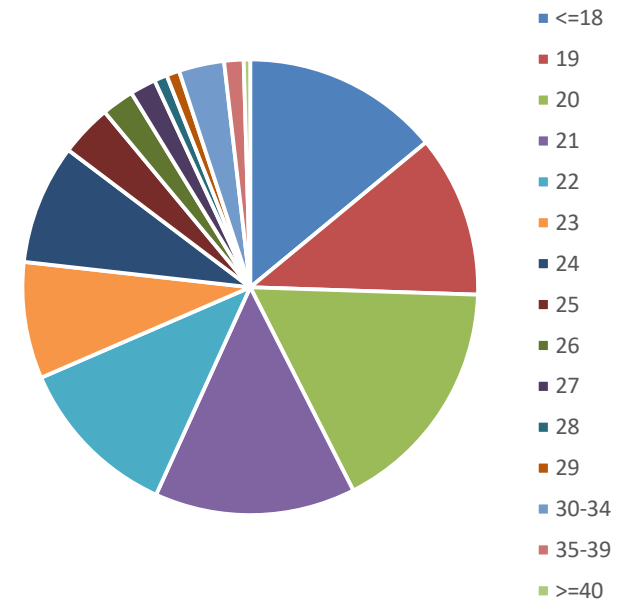
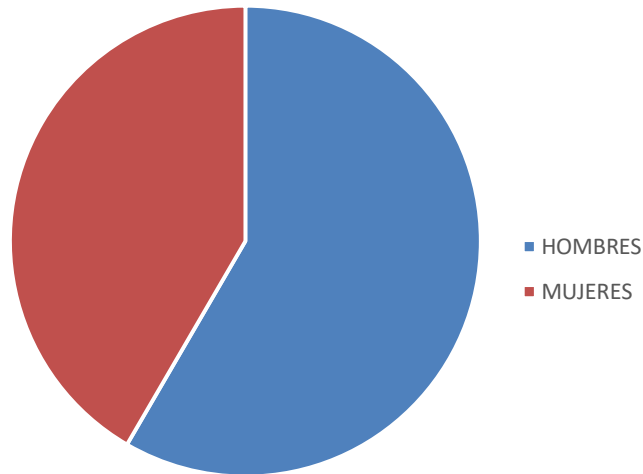
GRADUADO/A EN INGENIERÍA INFORMÁTICA Y MATEMÁTICAS

Sexo	<= 18	19	20	21	22	23	24	25	26	27	28	29	30-34	35-39	>=40	TOTAL
Hombres	44	25	22	25	28	10	4	2		1			1			162
Mujeres	5	12	10	7	5	3	3	2	2							49
TOTAL	49	37	32	32	33	13	7	4	2	1			1			211



GRADUADO/A EN INGENIERÍA QUÍMICA

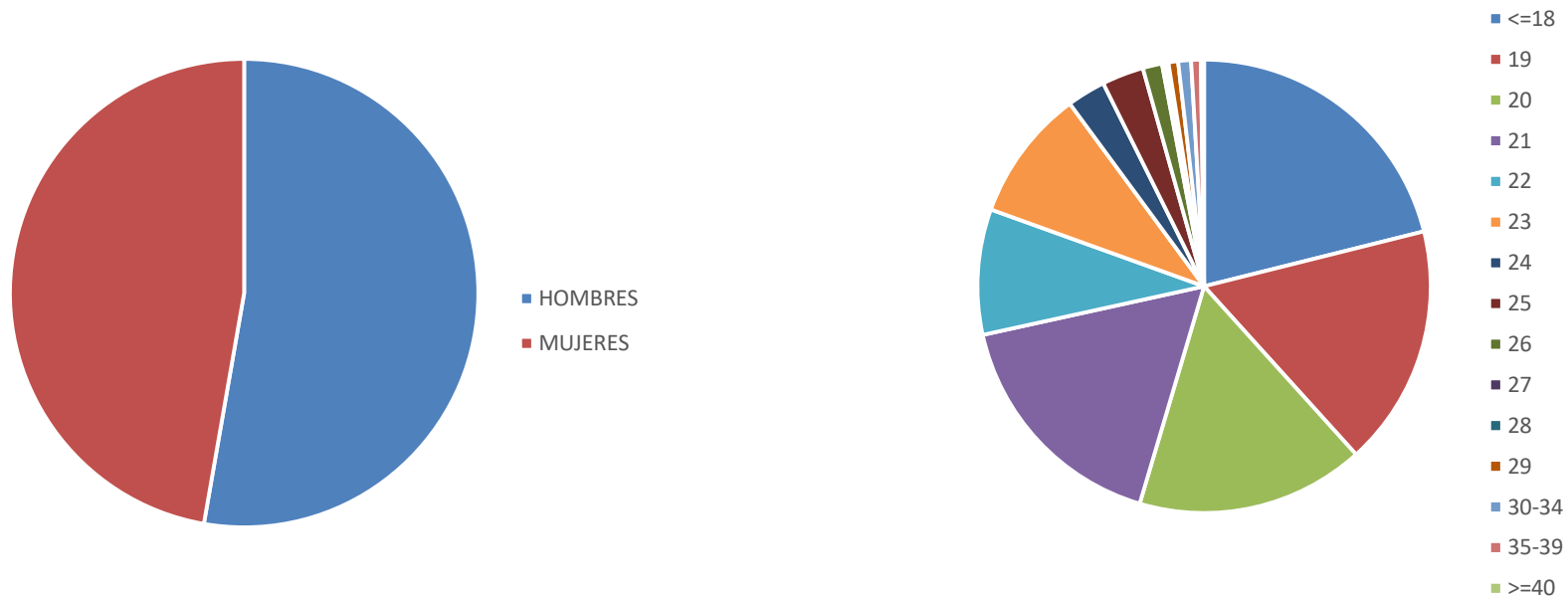
Sexo	<= 18	19	20	21	22	23	24	25	26	27	28	29	30-34	35-39	>=40	TOTAL
Hombres	37	32	39	36	35	15	20	10	7	5	1	3	8	4	2	254
Mujeres	24	18	35	26	16	21	17	6	3	3	3	1	6	2		181
TOTAL	61	50	74	62	51	36	37	16	10	8	4	4	14	6	2	435





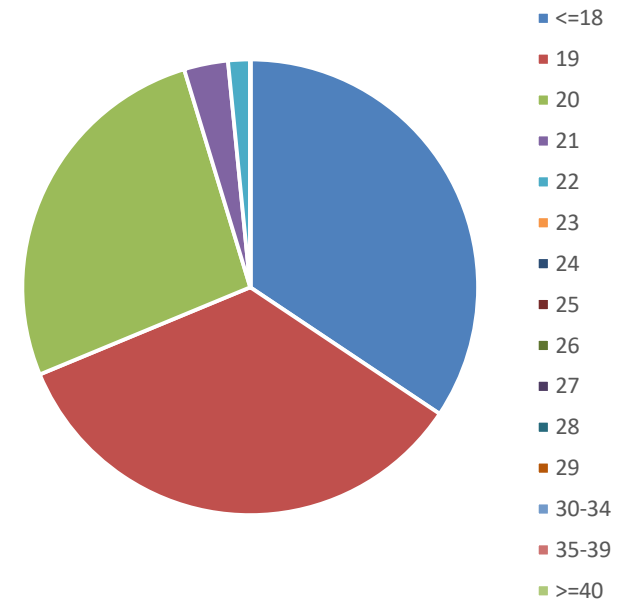
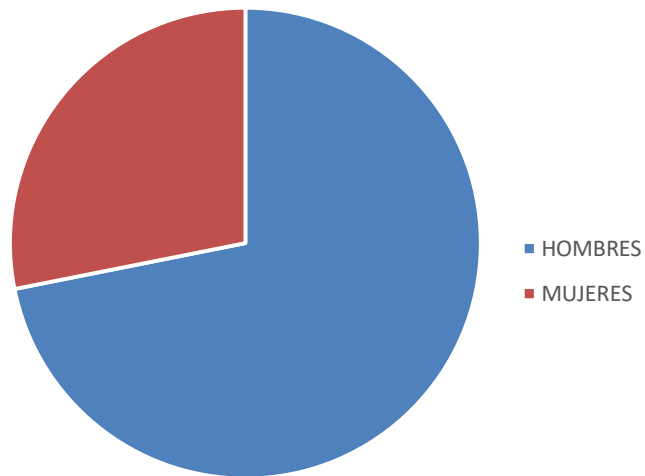
GRADUADO/A EN MATEMÁTICAS

Sexo	<= 18	19	20	21	22	23	24	25	26	27	28	29	30-34	35-39	>=40	TOTAL
Hombres	53	35	38	34	17	23	7	9	6	1	1	1	2	2	1	230
Mujeres	39	40	33	40	22	18	5	4				2	2	1		206
TOTAL	92	75	71	74	39	41	12	13	6	1	1	3	4	3	1	436



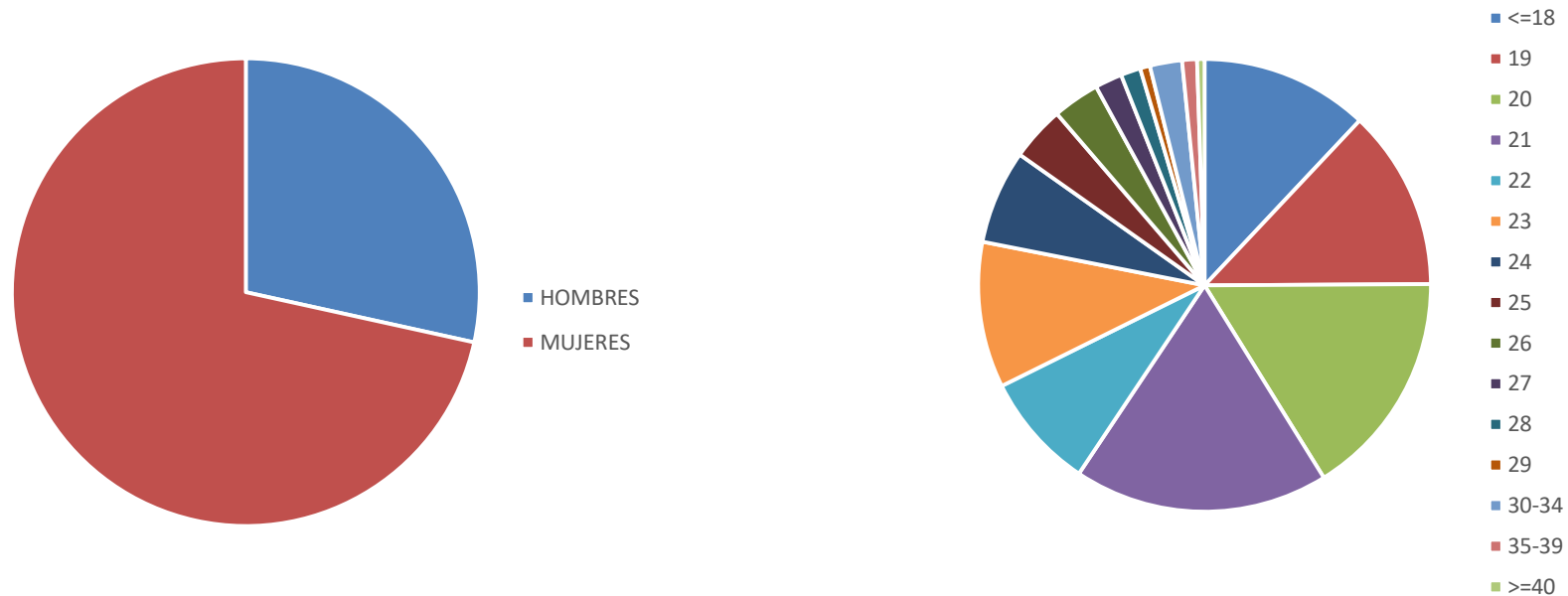
GRADUADO/A EN MATEMÁTICAS Y FÍSICA

Sexo	<= 18	19	20	21	22	23	24	25	26	27	28	29	30-34	35-39	>=40	TOTAL
Hombres	18	12	14	1	1											46
Mujeres	4	10	3	1												18
TOTAL	22	22	17	2	1											64



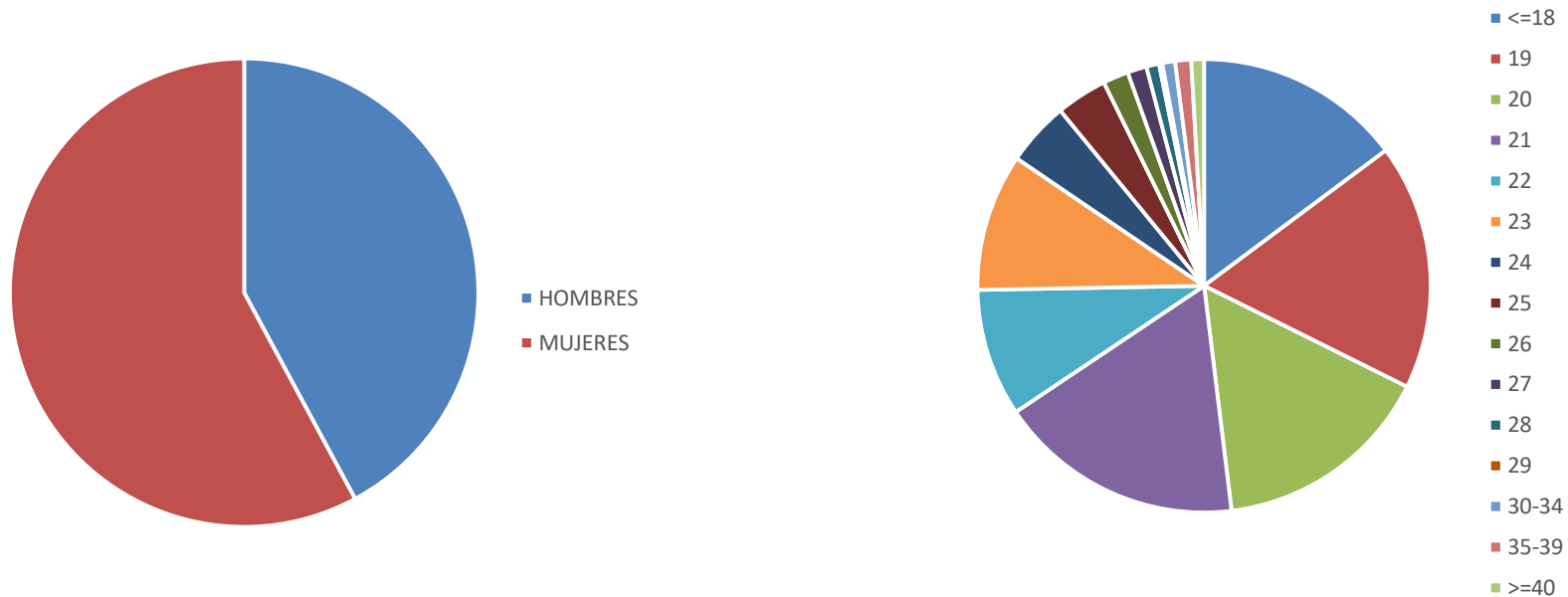
GRADUADO/A EN ÓPTICA Y OPTOMETRÍA

Sexo	<= 18	19	20	21	22	23	24	25	26	27	28	29	30-34	35-39	>=40	TOTAL
Hombres	11	21	23	35	17	16	10	8	4	1	2		8	4	1	161
Mujeres	57	52	69	68	30	43	28	14	15	10	6	4	5	2	2	405
TOTAL	68	73	92	103	47	59	38	22	19	11	8	4	13	6	3	566



GRADUADO/A EN QUÍMICA

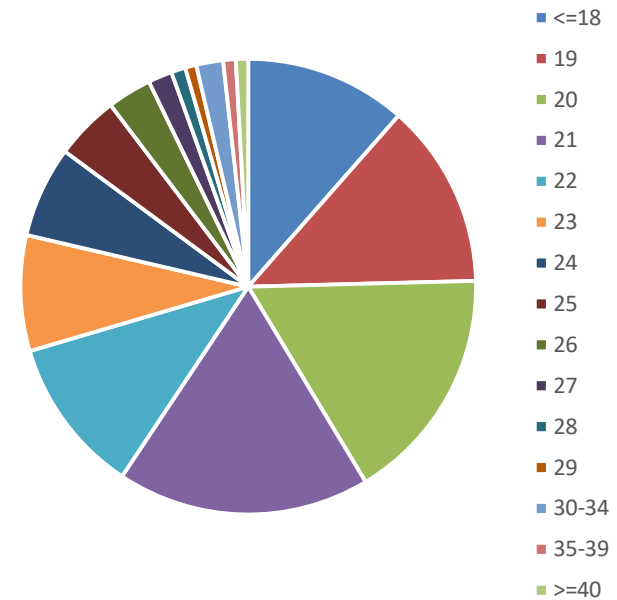
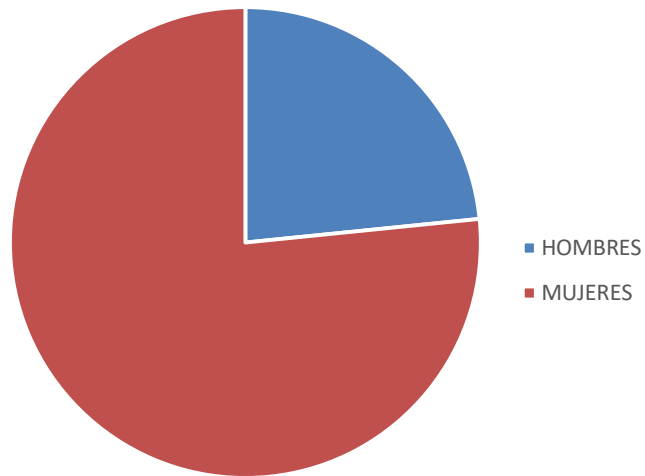
Sexo	<= 18	19	20	21	22	23	24	25	26	27	28	29	30-34	35-39	>=40	TOTAL
Hombres	28	32	27	29	16	20	11	8	3	4		1	2	2	2	185
Mujeres	37	45	42	48	24	23	9	8	5	2	4		2	3	2	254
TOTAL	65	77	69	77	40	43	20	16	8	6	4	1	4	5	4	439





FACULTAD DE CIENCIAS DE LA EDUCACIÓN

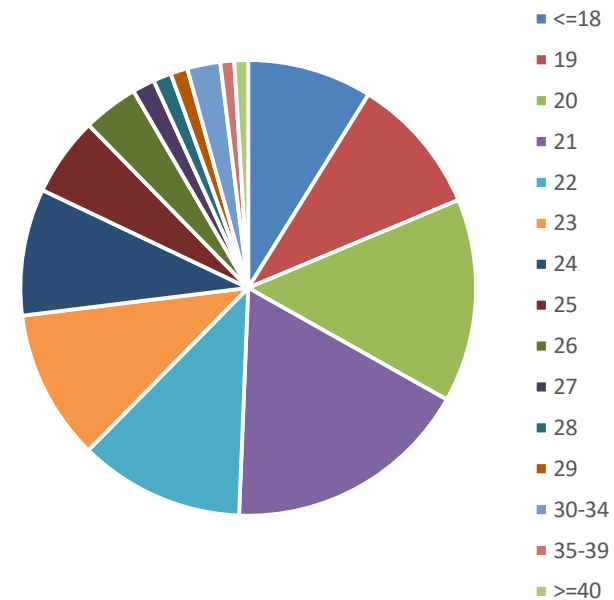
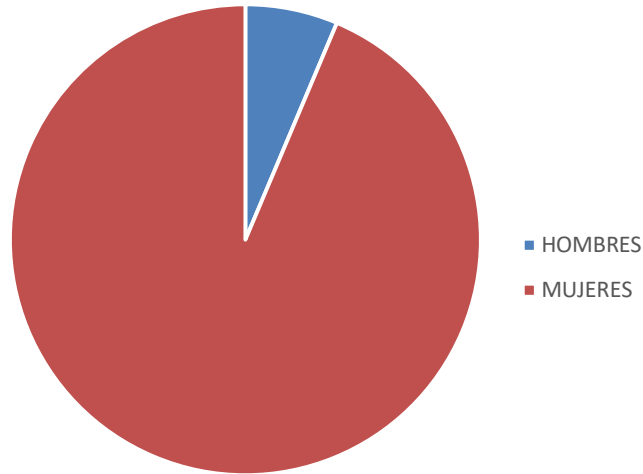
Sexo	<= 18	19	20	21	22	23	24	25	26	27	28	29	30-34	35-39	>=40	TOTAL
Hombres	107	140	159	193	139	110	90	71	40	28	15	13	23	16	10	1154
Mujeres	459	507	669	693	408	295	229	154	115	56	35	26	71	28	33	3778
TOTAL	566	647	828	886	547	405	319	225	155	84	50	39	94	44	43	4932





GRADUADO/A EN EDUCACIÓN INFANTIL

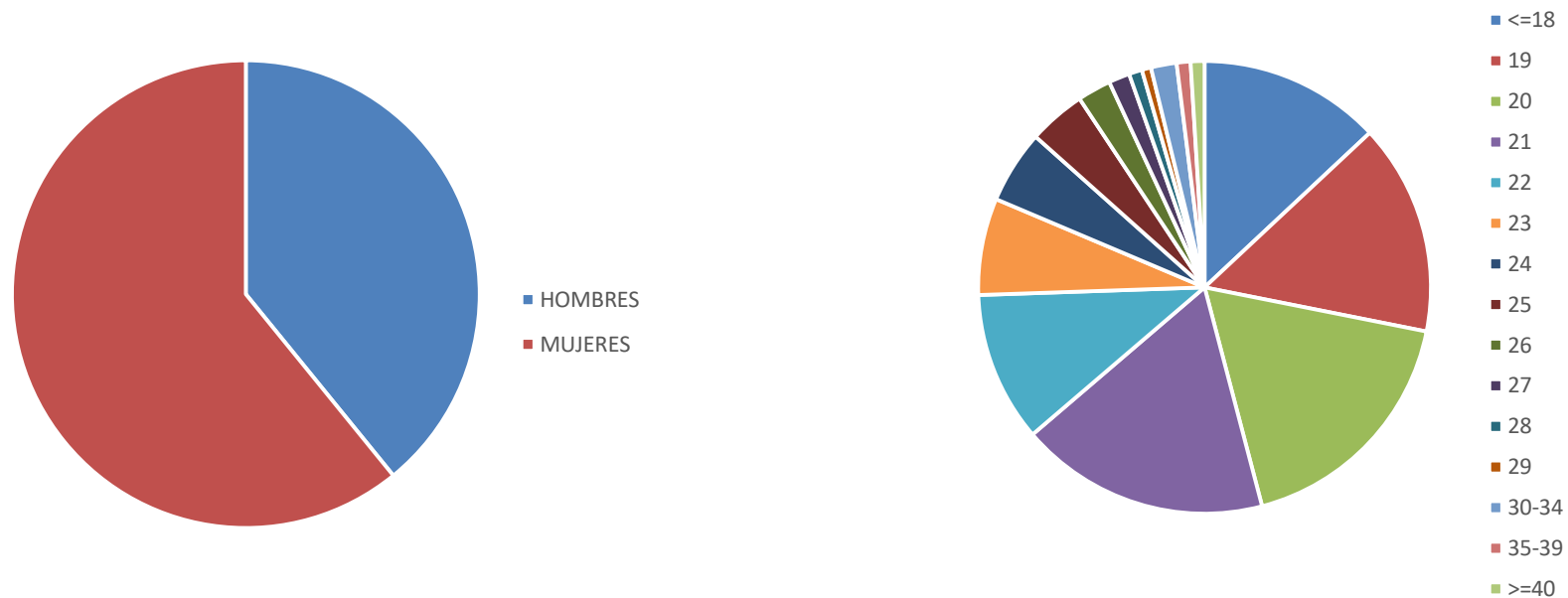
Sexo	<= 18	19	20	21	22	23	24	25	26	27	28	29	30-34	35-39	>=40	TOTAL
Hombres	6	5	8	14	12	15	6	8	4			1	2	2	1	84
Mujeres	111	125	183	217	143	126	113	66	48	21	17	15	29	11	12	1237
TOTAL	117	130	191	231	155	141	119	74	52	21	17	16	31	13	13	1321





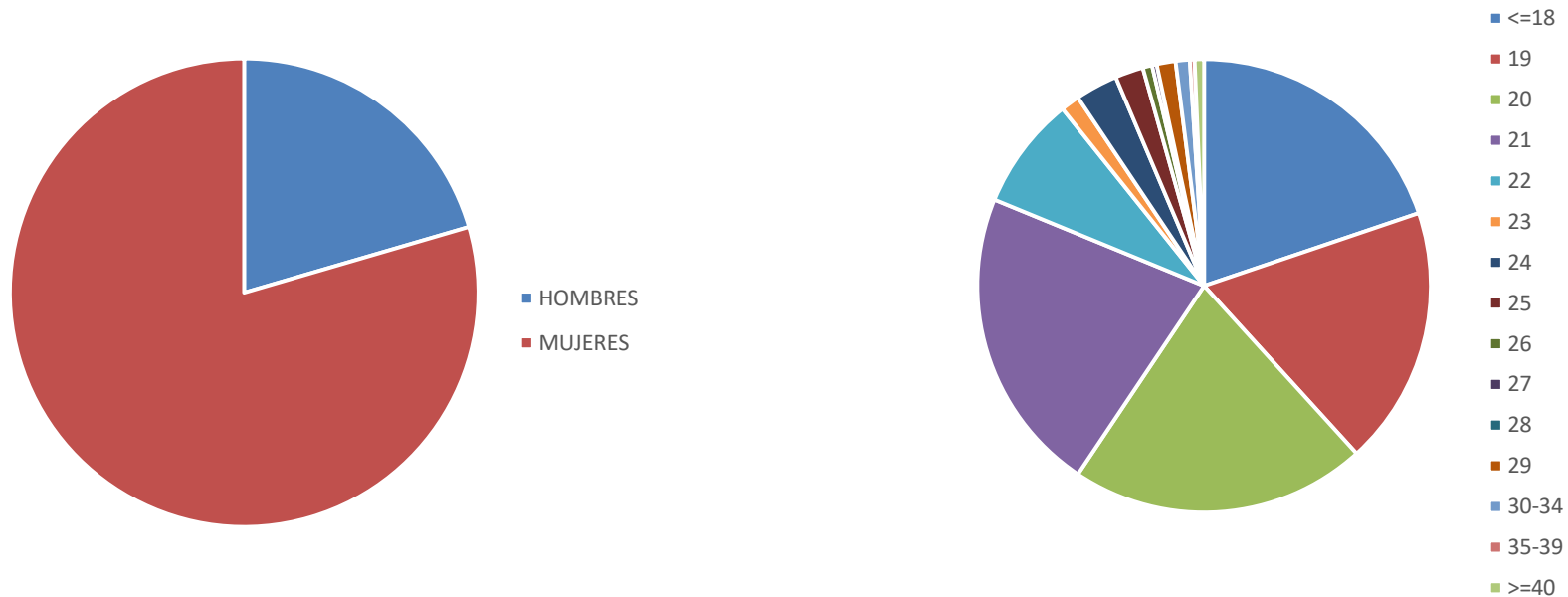
GRADUADO/A EN EDUCACIÓN PRIMARIA

Sexo	<= 18	19	20	21	22	23	24	25	26	27	28	29	30-34	35-39	>=40	TOTAL
Hombres	82	112	119	133	99	76	60	50	25	22	12	7	17	11	7	832
Mujeres	195	209	259	246	129	71	51	37	26	10	8	7	22	10	14	1294
TOTAL	277	321	378	379	228	147	111	87	51	32	20	14	39	21	21	2126



GRADUADO/A EN EDUCACIÓN PRIMARIA (BILINGÜE)

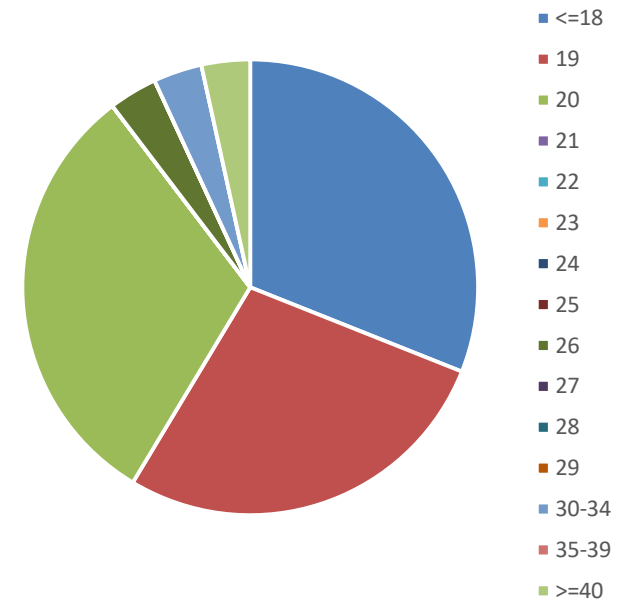
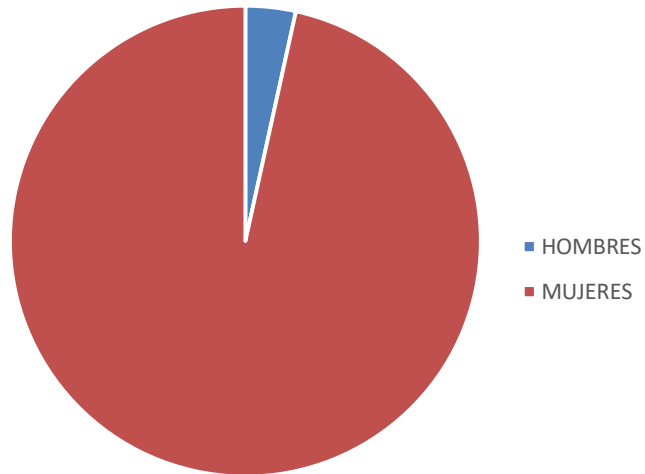
Sexo	<= 18	19	20	21	22	23	24	25	26	27	28	29	30-34	35-39	>=40	TOTAL
Hombres	7	9	10	16	8	3	3	1				2	1		1	61
Mujeres	52	46	53	49	16	1	6	5	2	1		2	2	1	1	237
TOTAL	59	55	63	65	24	4	9	6	2	1		4	3	1	2	298





GRADUADO/A EN EDUCACIÓN PRIMARIA Y ESTUDIOS FRANCESES

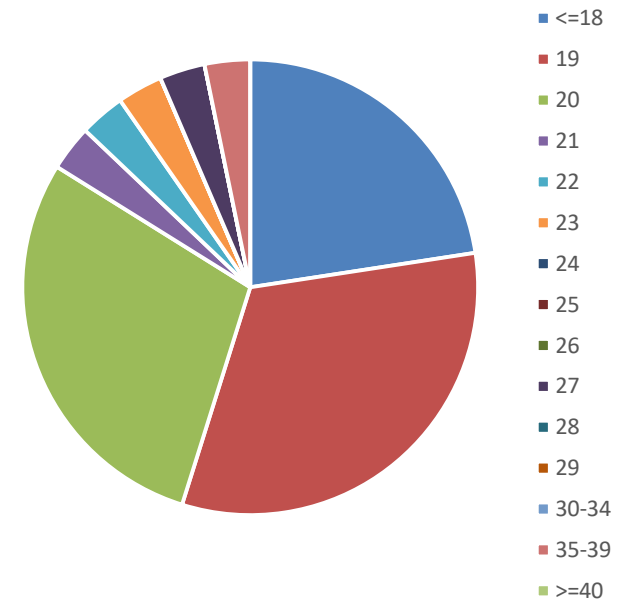
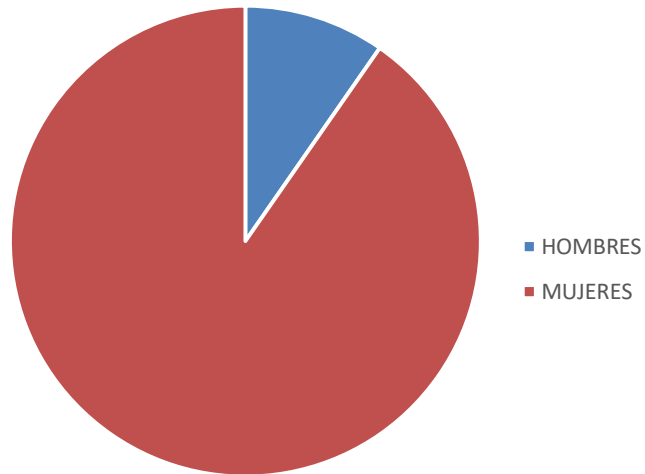
Sexo	<= 18	19	20	21	22	23	24	25	26	27	28	29	30-34	35-39	>=40	TOTAL
Hombres	1															1
Mujeres	8	8	9						1				1		1	28
TOTAL	9	8	9						1				1		1	29





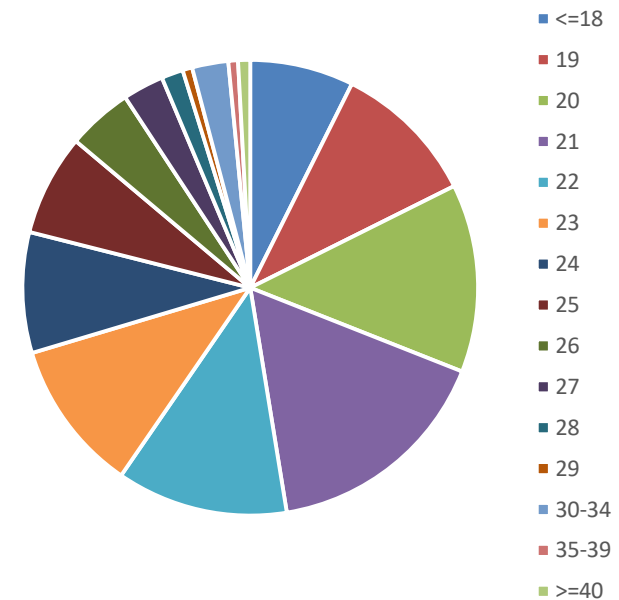
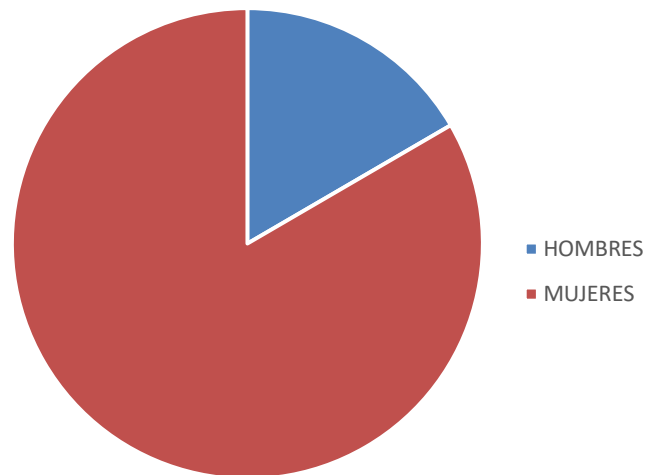
GRADUADO/A EN EDUCACIÓN PRIMARIA Y ESTUDIOS INGLESES

Sexo	<= 18	19	20	21	22	23	24	25	26	27	28	29	30-34	35-39	>=40	TOTAL
Hombres	2	1														3
Mujeres	5	9	9	1	1	1					1			1		28
TOTAL	7	10	9	1	1	1					1			1		31



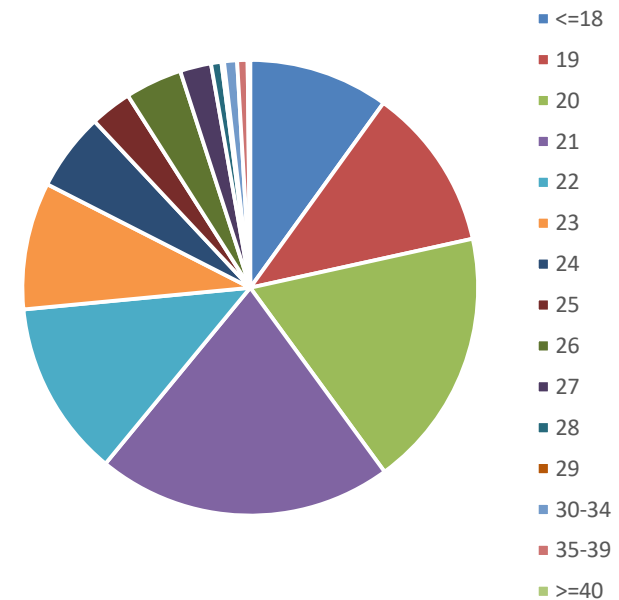
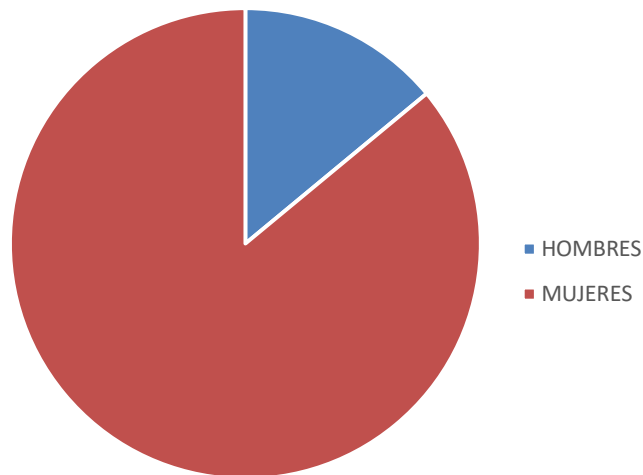
GRADUADO/A EN EDUCACIÓN SOCIAL

Sexo	<= 18	19	20	21	22	23	24	25	26	27	28	29	30-34	35-39	>=40	TOTAL
Hombres	4	9	8	18	9	6	14	8	7	4	2	3	2	2	1	97
Mujeres	39	51	70	78	62	57	36	34	20	13	7	1	13	2	4	487
TOTAL	43	60	78	96	71	63	50	42	27	17	9	4	15	4	5	584



GRADUADO/A EN PEDAGOGÍA

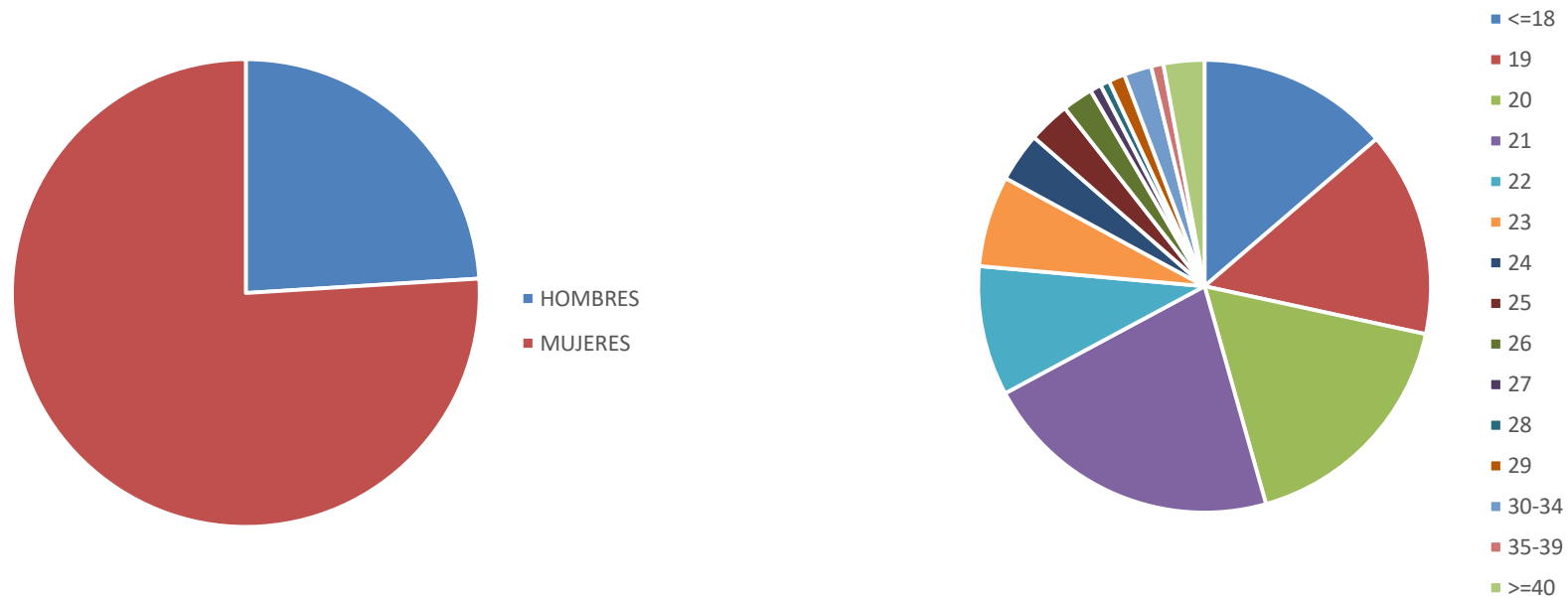
Sexo	<= 18	19	20	21	22	23	24	25	26	27	28	29	30-34	35-39	>=40	TOTAL
Hombres	5	4	14	12	11	10	7	4	4	2	1		1	1		76
Mujeres	49	59	86	102	57	39	23	12	18	10	3	1	4	3	1	467
TOTAL	54	63	100	114	68	49	30	16	22	12	4	1	5	4	1	543





FACULTAD DE CIENCIAS DE LA SALUD

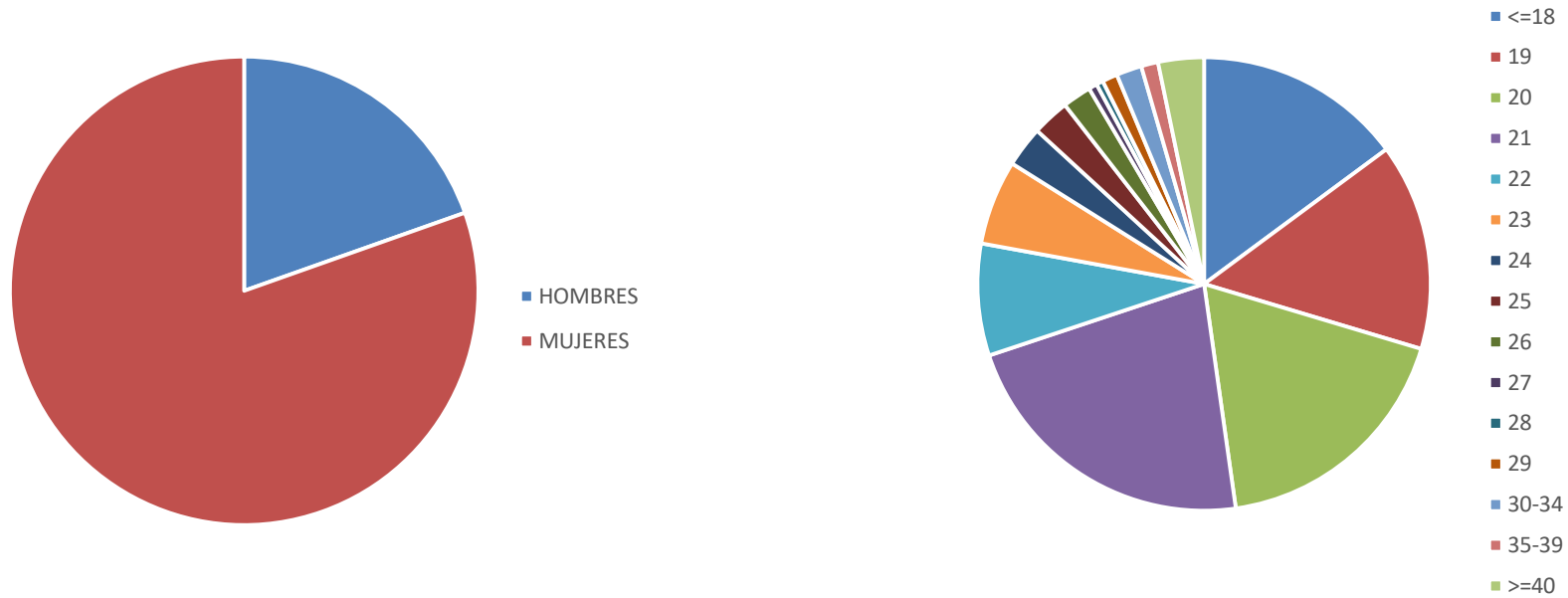
Sexo	<= 18	19	20	21	22	23	24	25	26	27	28	29	30-34	35-39	>=40	TOTAL
Hombres	43	45	48	70	28	17	11	17	12	1	4	8	11	1	13	329
Mujeres	145	156	188	225	99	72	37	24	18	10	5	8	16	11	27	1041
TOTAL	188	201	236	295	127	89	48	41	30	11	9	16	27	12	40	1370





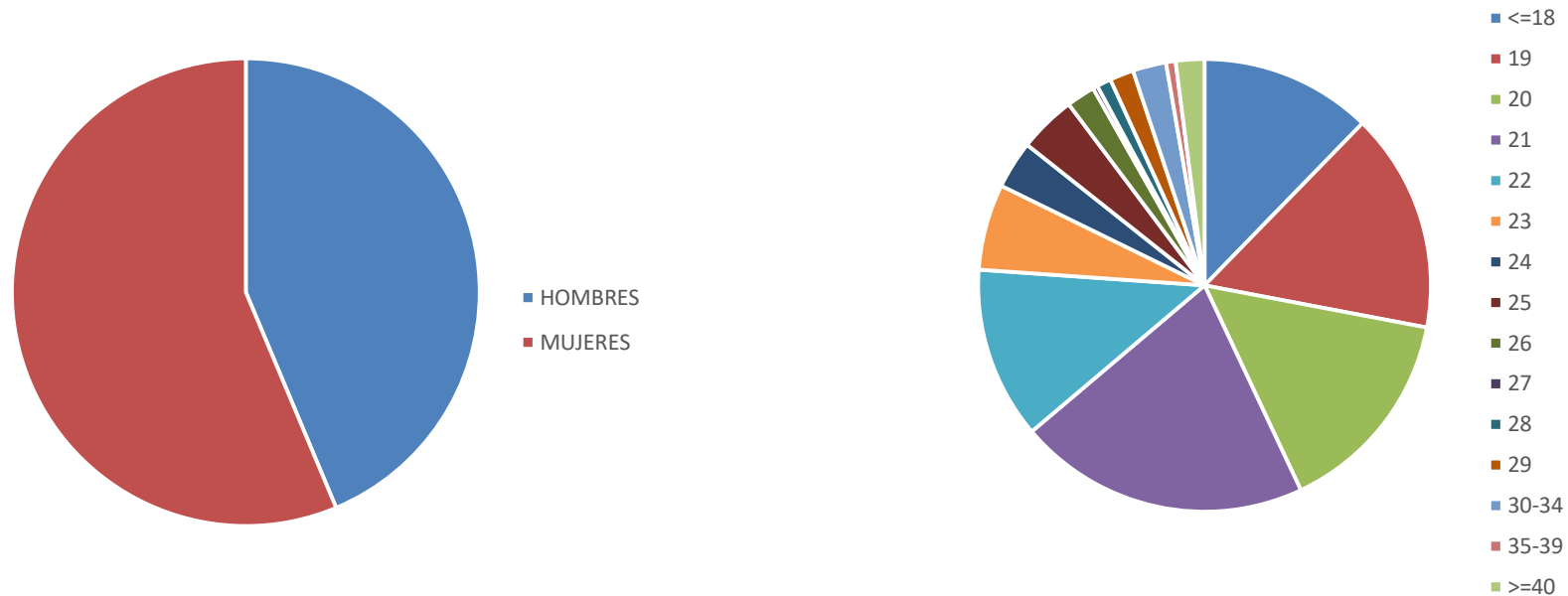
GRADUADO/A EN ENFERMERÍA

Sexo	<= 18	19	20	21	22	23	24	25	26	27	28	29	30-34	35-39	>=40	TOTAL
Hombres	27	27	21	39	11	4	3	6	6	1		2	6	1	8	162
Mujeres	96	95	129	144	55	46	21	16	11	4	4	7	9	9	19	665
TOTAL	123	122	150	183	66	50	24	22	17	5	4	9	15	10	27	827



GRADUADO/A EN FISIOTERAPIA

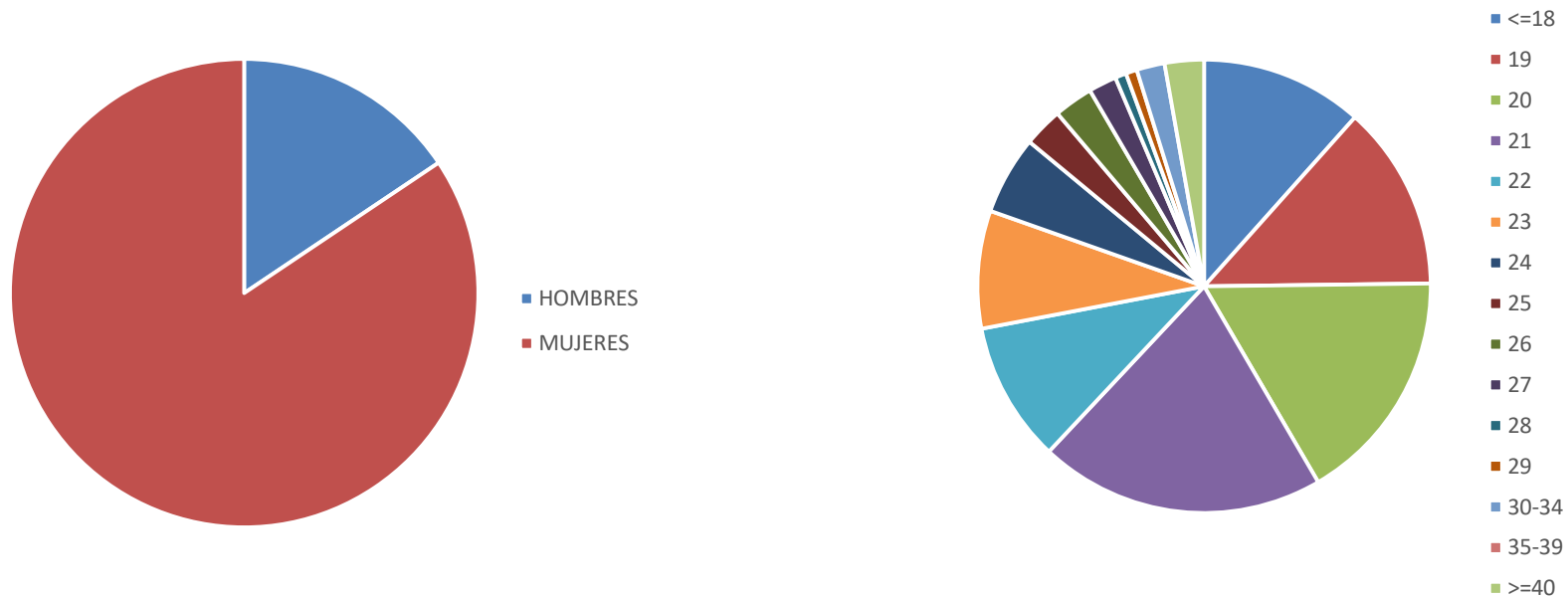
Sexo	<= 18	19	20	21	22	23	24	25	26	27	28	29	30-34	35-39	>=40	TOTAL
Hombres	13	15	22	25	12	8	4	7	5		3	5	5		4	128
Mujeres	23	31	22	36	24	10	6	5	1	1			2	2	2	165
TOTAL	36	46	44	61	36	18	10	12	6	1	3	5	7	2	6	293





GRADUADO/A EN TERAPIA OCUPACIONAL

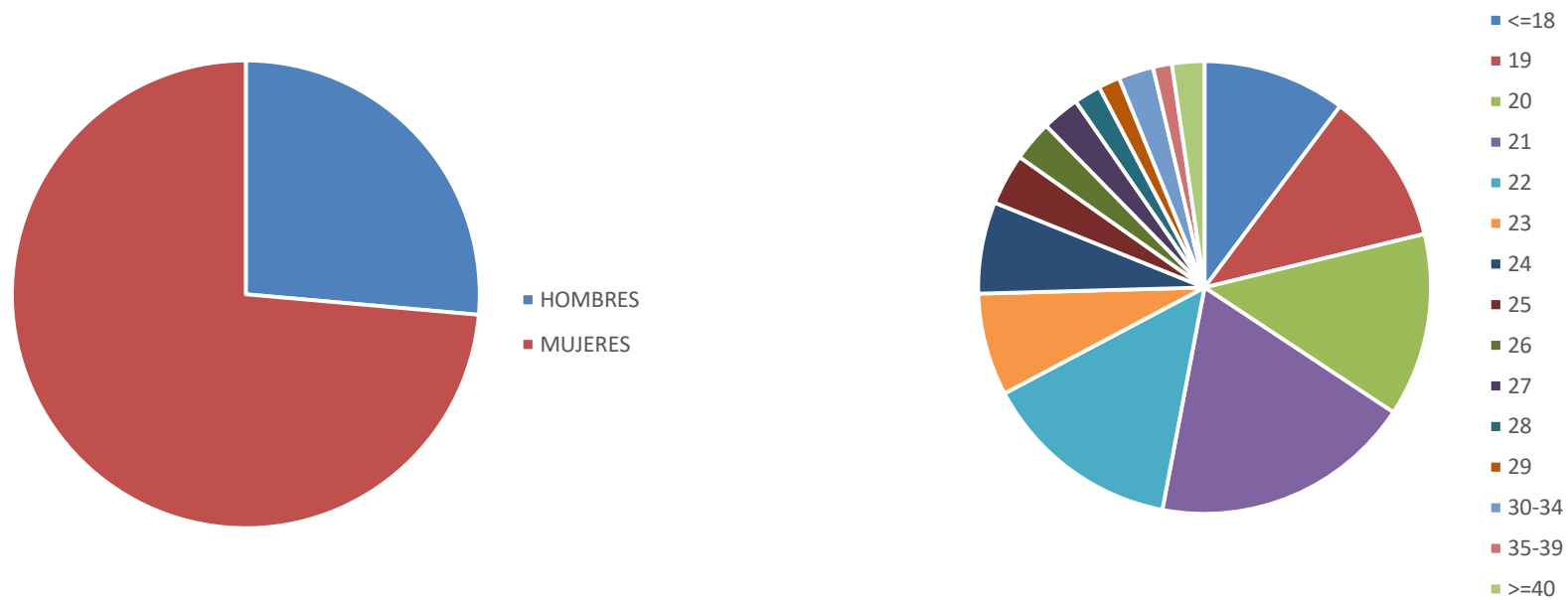
Sexo	<= 18	19	20	21	22	23	24	25	26	27	28	29	30-34	35-39	>=40	TOTAL
Hombres	3	3	5	6	5	5	4	4	1		1	1			1	39
Mujeres	26	30	37	45	20	16	10	3	6	5	1	1	5		6	211
TOTAL	29	33	42	51	25	21	14	7	7	5	2	2	5		7	250



FACULTAD DE CIENCIAS DE LA SALUD DE CEUTA

GRADUADO/A EN ENFERMERÍA (CEUTA)

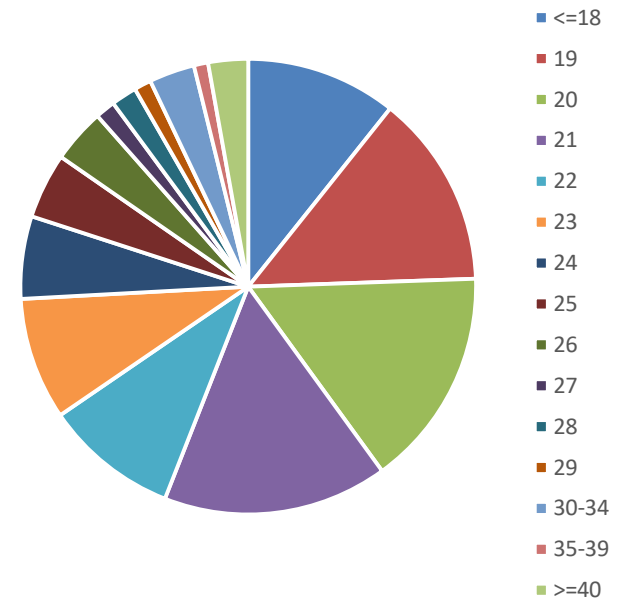
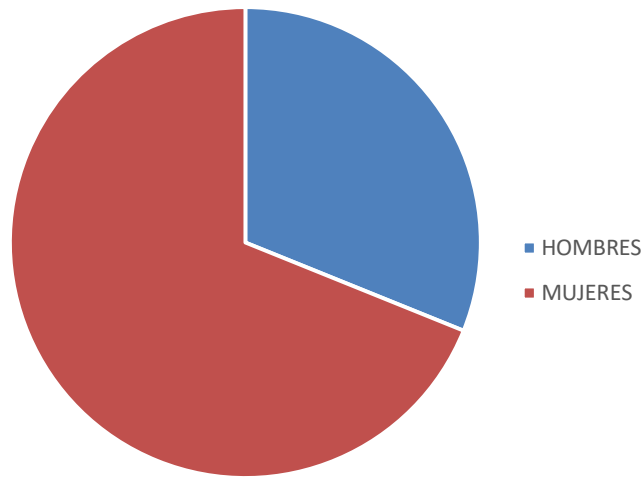
Sexo	<= 18	19	20	21	22	23	24	25	26	27	28	29	30-34	35-39	>=40	TOTAL
Hombres	14	11	15	24	13	11	13	6	5	6	2	2	8	2	5	137
Mujeres	39	46	53	73	61	27	21	13	10	8	8	6	5	5	7	382
TOTAL	53	57	68	97	74	38	34	19	15	14	10	8	13	7	12	519





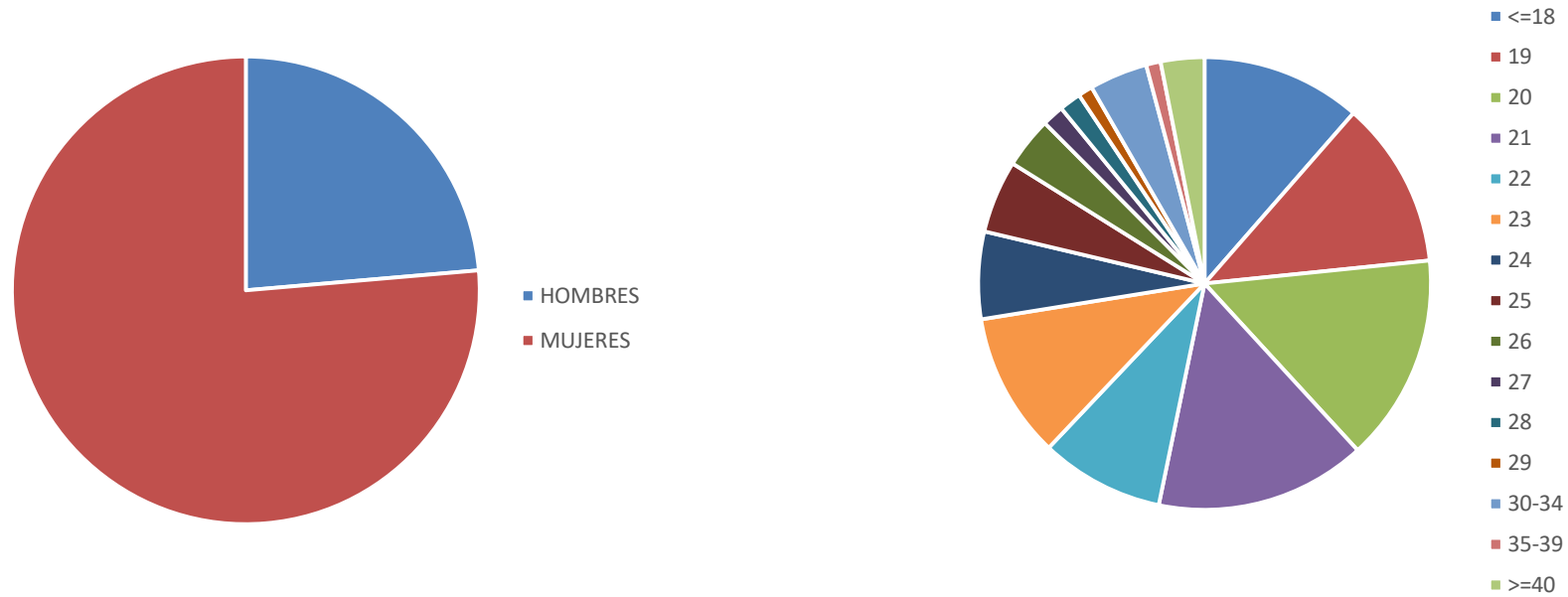
FACULTAD DE CIENCIAS DE LA SALUD DE MELILLA

Sexo	<= 18	19	20	21	22	23	24	25	26	27	28	29	30-34	35-39	>=40	TOTAL
Hombres	12	19	22	29	14	12	7	11	6	4	5	2	4	3	4	154
Mujeres	41	49	55	50	33	31	22	12	13	3	4	4	12	2	10	341
TOTAL	53	68	77	79	47	43	29	23	19	7	9	6	16	5	14	495



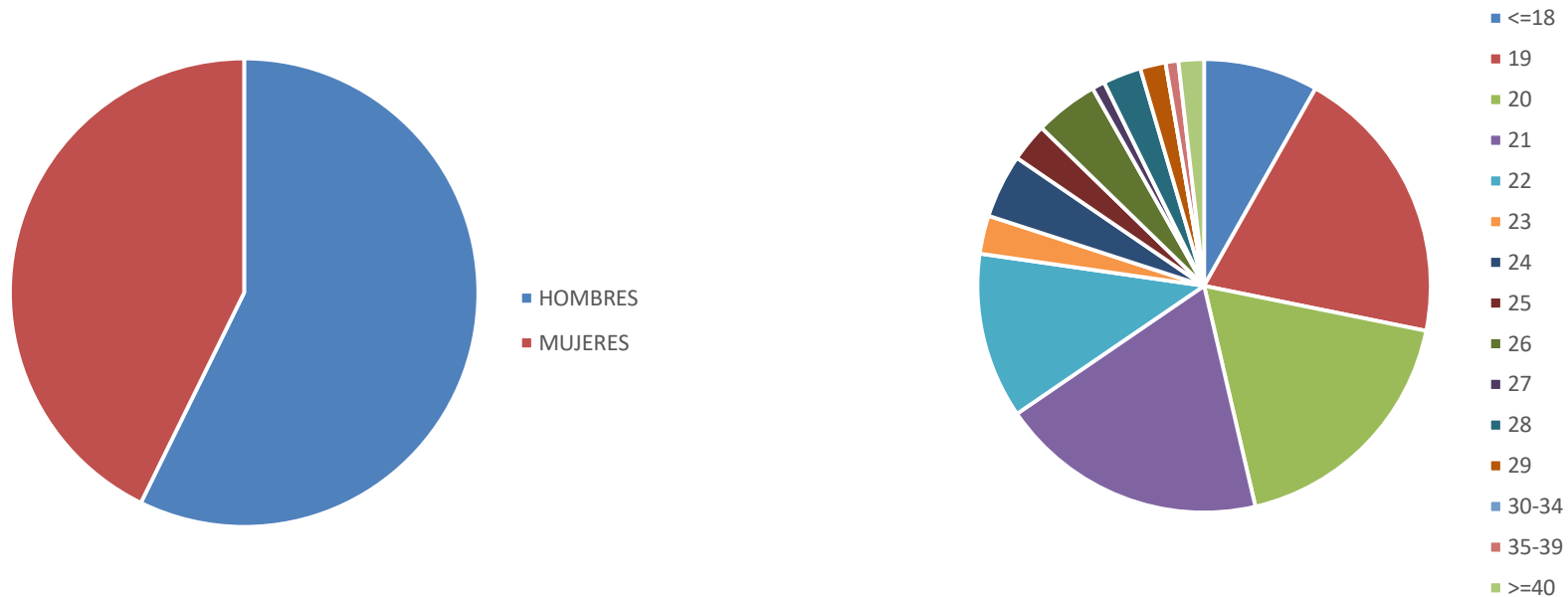
GRADUADO/A EN ENFERMERÍA (MELILLA)

Sexo	<= 18	19	20	21	22	23	24	25	26	27	28	29	30-34	35-39	>=40	TOTAL
Hombres	7	10	10	15	9	10	4	8	3	3	3		4	2	3	91
Mujeres	37	36	47	43	25	30	20	12	11	3	3	4	12	2	9	294
TOTAL	44	46	57	58	34	40	24	20	14	6	6	4	16	4	12	385



GRADUADO/A EN FISIOTERAPIA (MELILLA)

Sexo	<= 18	19	20	21	22	23	24	25	26	27	28	29	30-34	35-39	>=40	TOTAL
Hombres	5	9	12	14	5	2	3	3	3	1	2	2		1	1	63
Mujeres	4	13	8	7	8	1	2		2		1				1	47
TOTAL	9	22	20	21	13	3	5	3	5	1	3	2		1	2	110

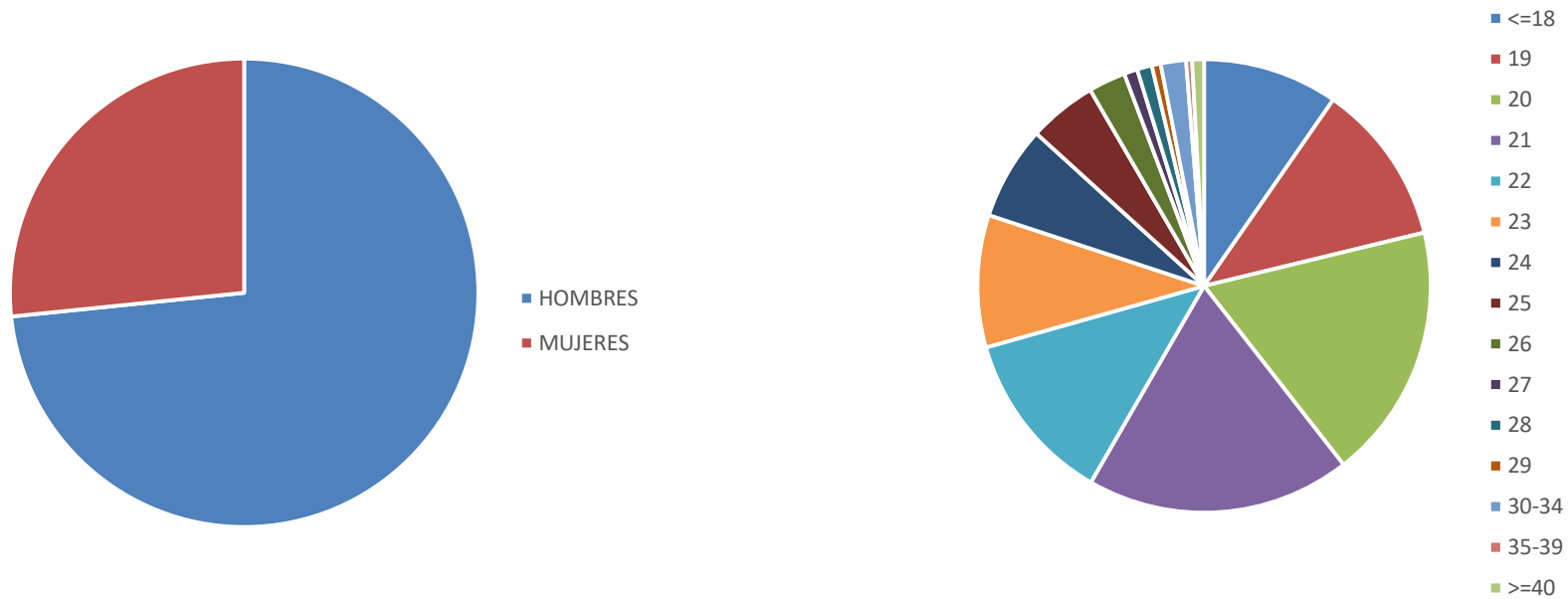




FACULTAD DE CIENCIAS DEL DEPORTE

GRADUADO/A EN CIENCIAS DE LA ACTIVIDAD FÍSICA Y DEL DEPORTE

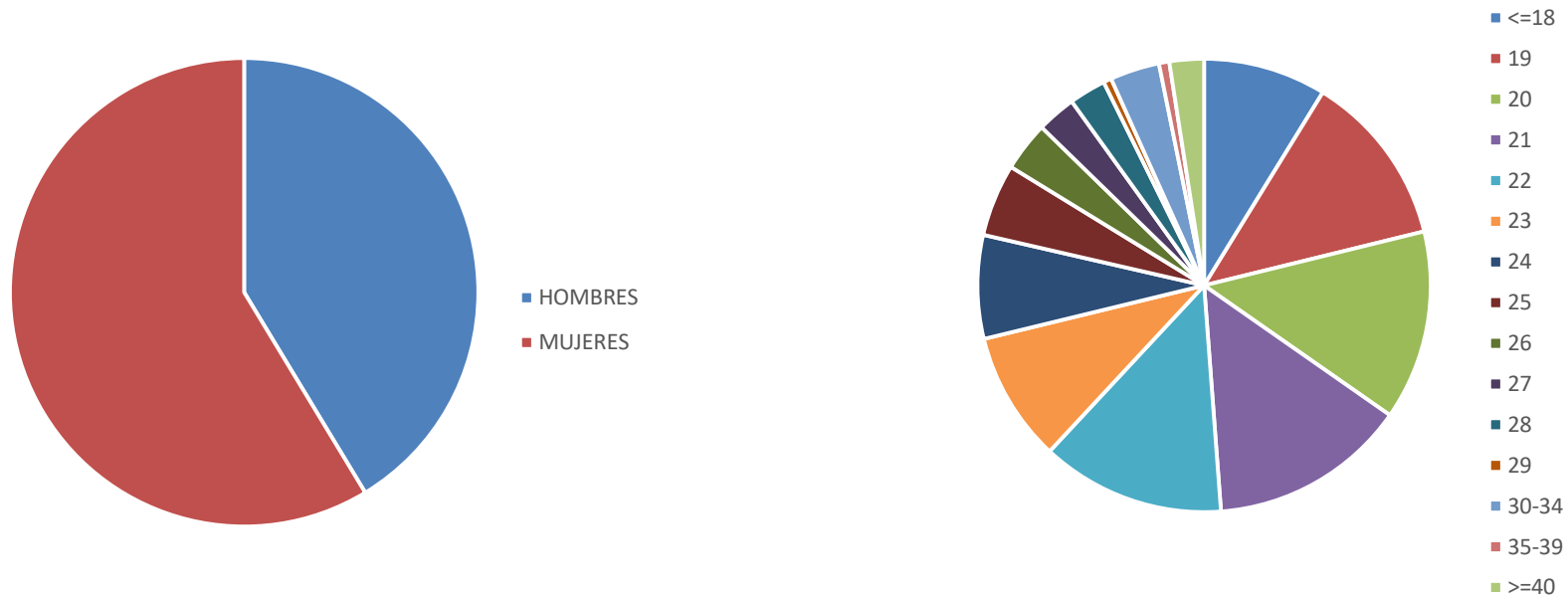
Sexo	<= 18	19	20	21	22	23	24	25	26	27	28	29	30-34	35-39	>=40	TOTAL
Hombres	62	75	119	126	81	67	55	36	23	9	8	4	16	3	8	692
Mujeres	29	34	53	52	35	22	8	10	2		2	2	1	1		251
TOTAL	91	109	172	178	116	89	63	46	25	9	10	6	17	4	8	943



FACULTAD DE RELACIONES LABORALES Y RECURSOS HUMANOS

GRADUADO/A EN RELACIONES LABORALES Y RECURSOS HUMANOS

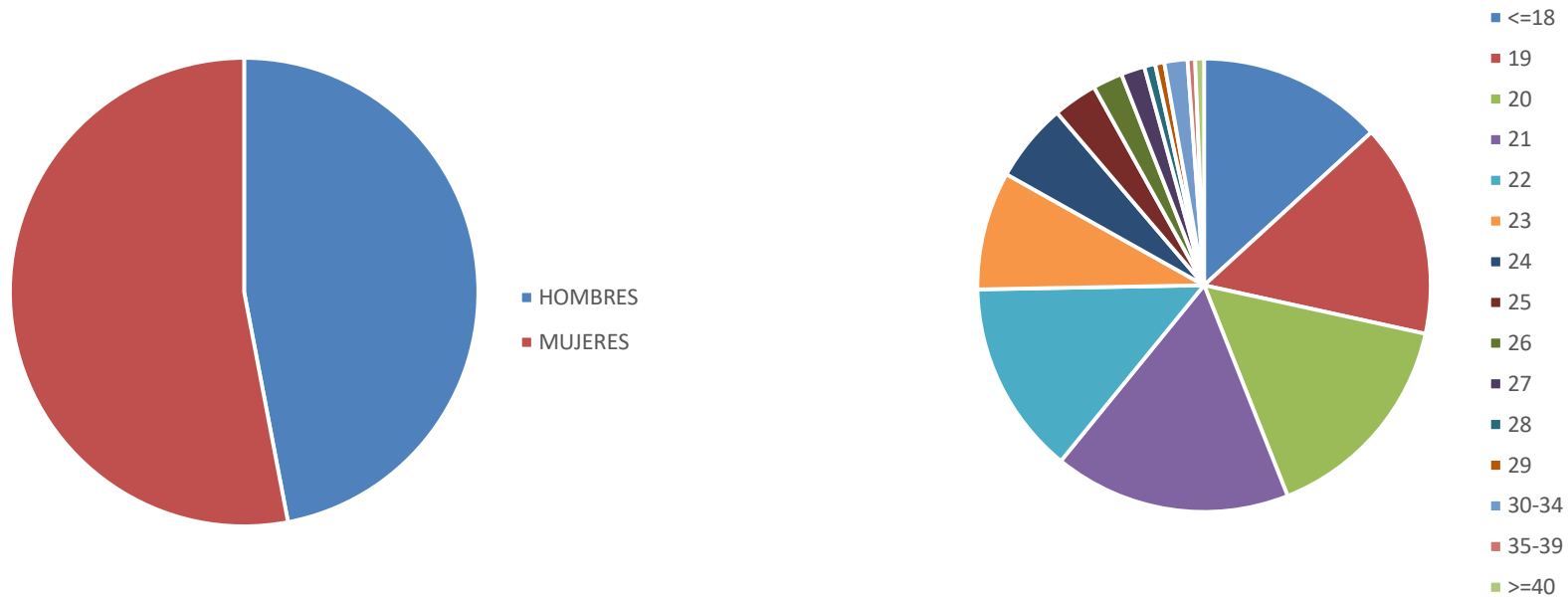
Sexo	<= 18	19	20	21	22	23	24	25	26	27	28	29	30-34	35-39	>=40	TOTAL
Hombres	40	68	63	55	64	47	37	31	25	20	15	6	18	5	10	504
Mujeres	67	83	102	117	96	66	53	32	18	14	17	1	25	4	20	715
TOTAL	107	151	165	172	160	113	90	63	43	34	32	7	43	9	30	1219





FACULTAD DE CIENCIAS ECONÓMICAS Y EMPRESARIALES

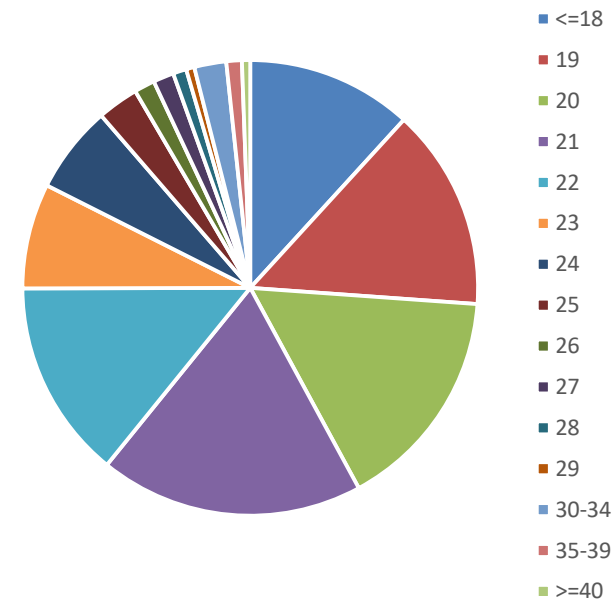
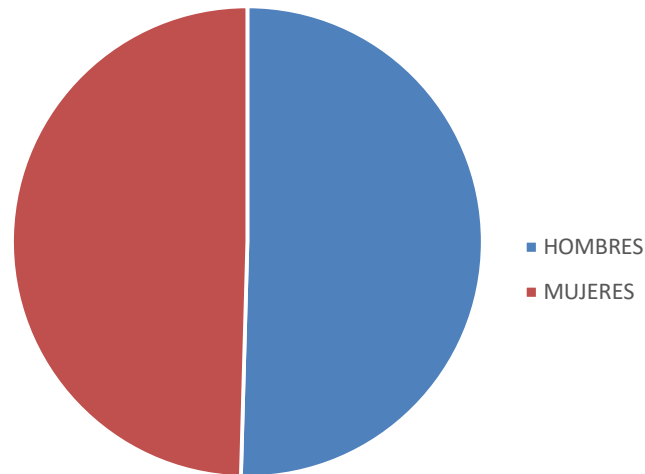
Sexo	<= 18	19	20	21	22	23	24	25	26	27	28	29	30-34	35-39	>=40	TOTAL
Hombres	311	355	363	394	333	225	164	91	59	38	22	19	42	15	20	2451
Mujeres	378	439	448	487	388	215	129	74	52	50	19	15	44	13	13	2764
TOTAL	689	794	811	881	721	440	293	165	111	88	41	34	86	28	33	5215





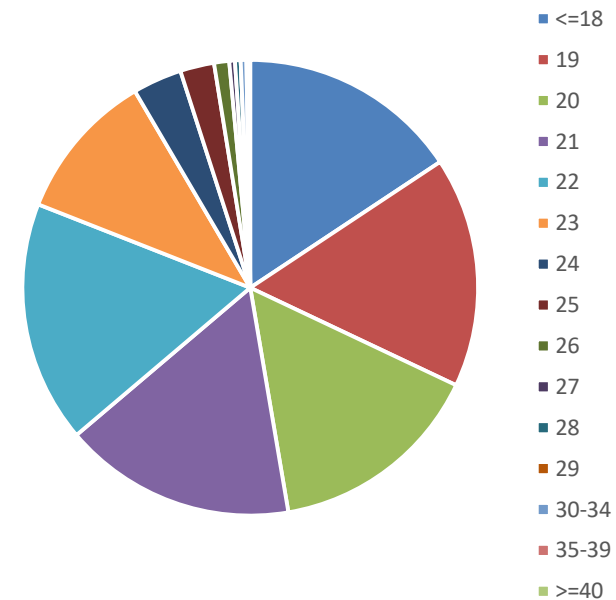
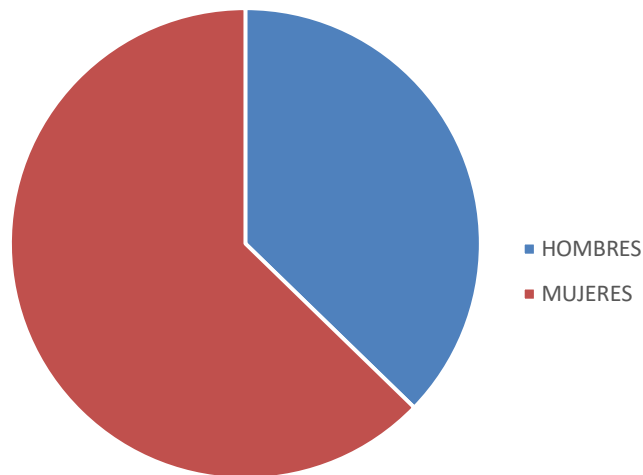
GRADUADO/A EN ADMINISTRACIÓN Y DIRECCIÓN DE EMPRESAS

Sexo	<= 18	19	20	21	22	23	24	25	26	27	28	29	30-34	35-39	>=40	TOTAL
Hombres	81	98	101	122	95	59	46	31	9	9	4	7	14	7	6	689
Mujeres	80	98	117	134	98	43	39	9	11	11	9	1	17	8	2	677
TOTAL	161	196	218	256	193	102	85	40	20	20	13	8	31	15	8	1366



GRADUADO/A EN ADMINISTRACIÓN Y DIRECCIÓN DE EMPRESAS-DERECHO

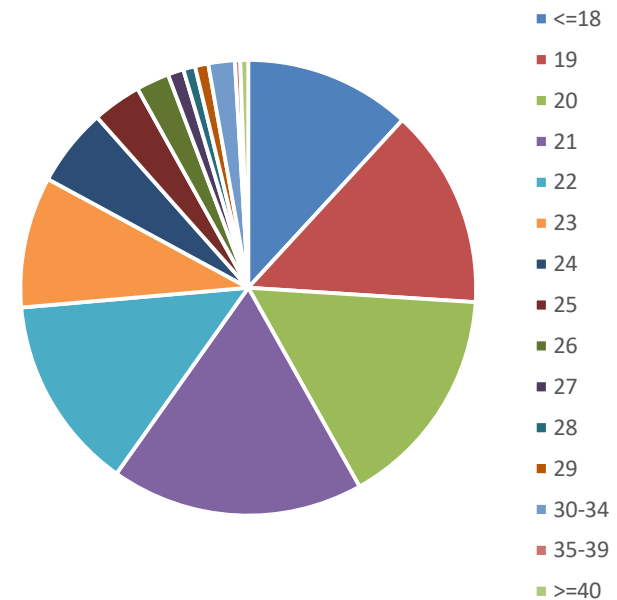
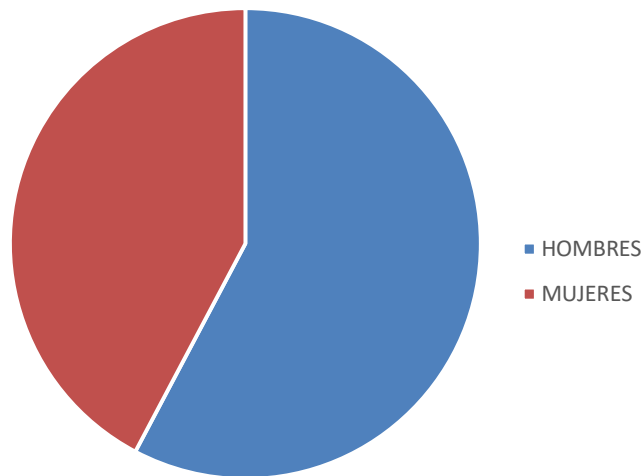
Sexo	<= 18	19	20	21	22	23	24	25	26	27	28	29	30-34	35-39	>=40	TOTAL
Hombres	45	36	47	43	47	31	14	6	3	2	2		1	1		278
Mujeres	72	86	67	80	81	48	12	12	5	1	1		2		1	468
TOTAL	117	122	114	123	128	79	26	18	8	3	3		3	1	1	746





GRADUADO/A EN ECONOMÍA

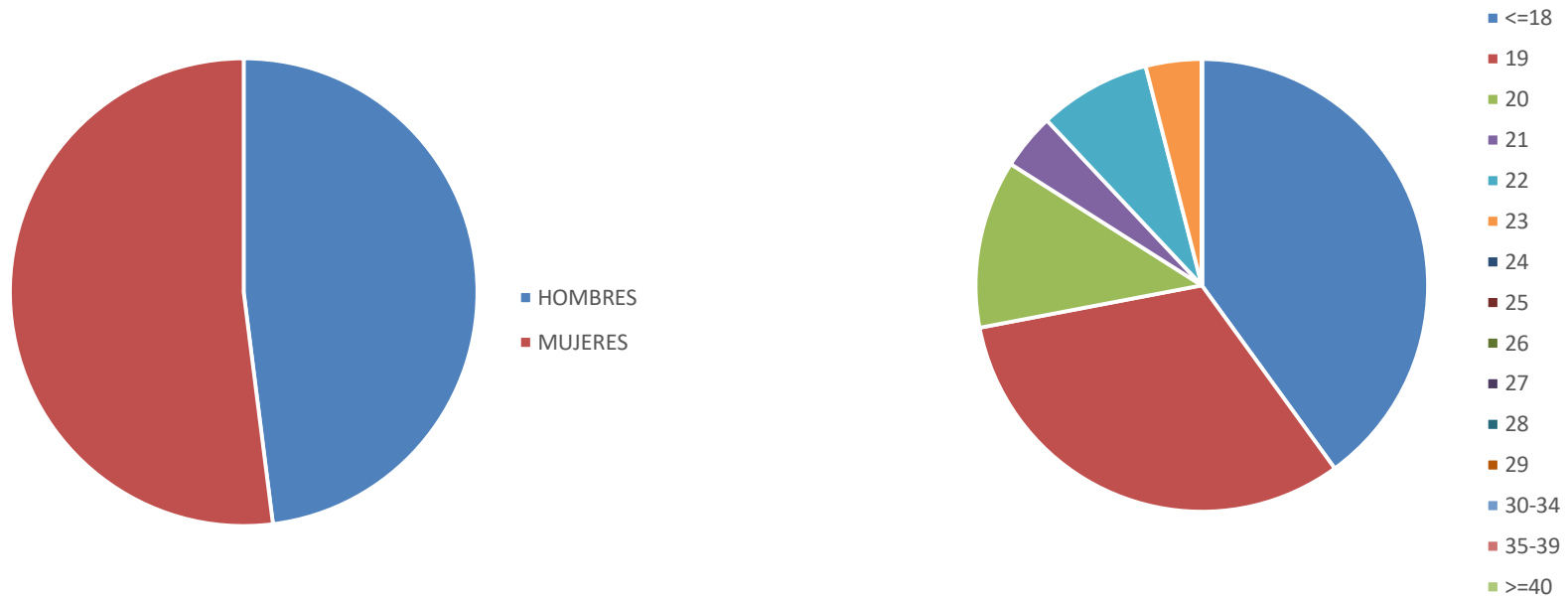
Sexo	<= 18	19	20	21	22	23	24	25	26	27	28	29	30-34	35-39	>=40	TOTAL
Hombres	66	86	86	105	89	67	48	23	13	5	6	5	9	3	4	615
Mujeres	60	65	83	86	58	32	11	14	12	7	3	5	11	1	2	450
TOTAL	126	151	169	191	147	99	59	37	25	12	9	10	20	4	6	1065





GRADUADO/A EN EDIFICACIÓN - ADMINIST. Y DIRECC. EMPRESAS

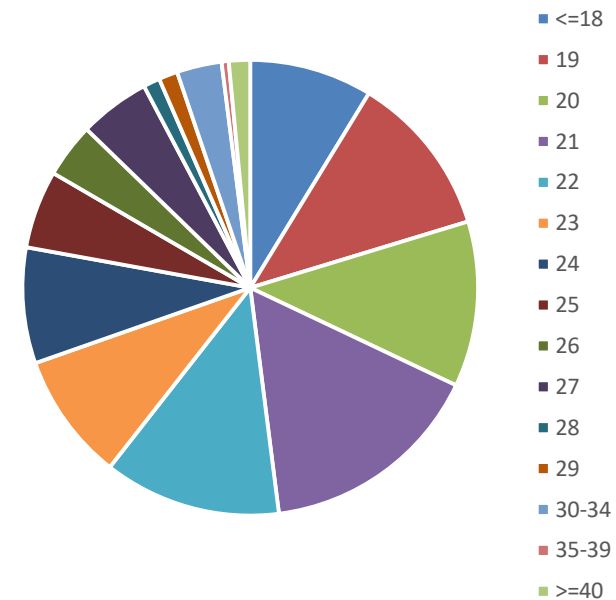
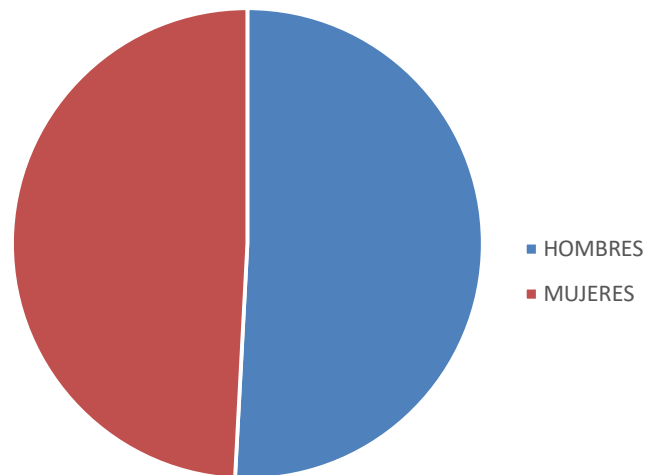
Sexo	<= 18	19	20	21	22	23	24	25	26	27	28	29	30-34	35-39	>=40	TOTAL
Hombres	5	4	1	1		1										12
Mujeres	5	4	2			2										13
TOTAL	10	8	3	1	2	1										25





GRADUADO/A EN FINANZAS Y CONTABILIDAD

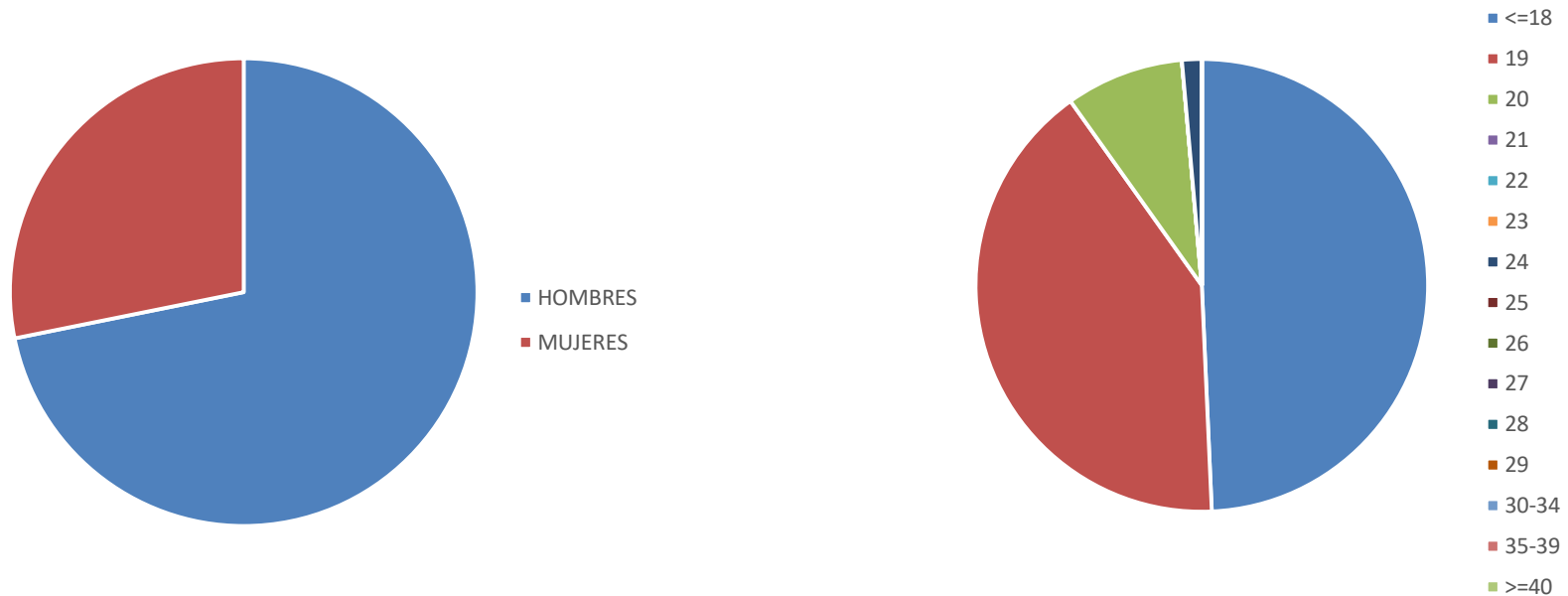
Sexo	<= 18	19	20	21	22	23	24	25	26	27	28	29	30-34	35-39	>=40	TOTAL
Hombres	26	36	42	37	41	29	29	16	8	9	6	5	12	1	6	303
Mujeres	26	33	28	58	34	25	20	17	15	21	1	3	7	2	3	293
TOTAL	52	69	70	95	75	54	49	33	23	30	7	8	19	3	9	596





GRADUADO/A EN ING.^a INFORMÁTICA-ADMINIST. Y DIRECC. EMPRESAS

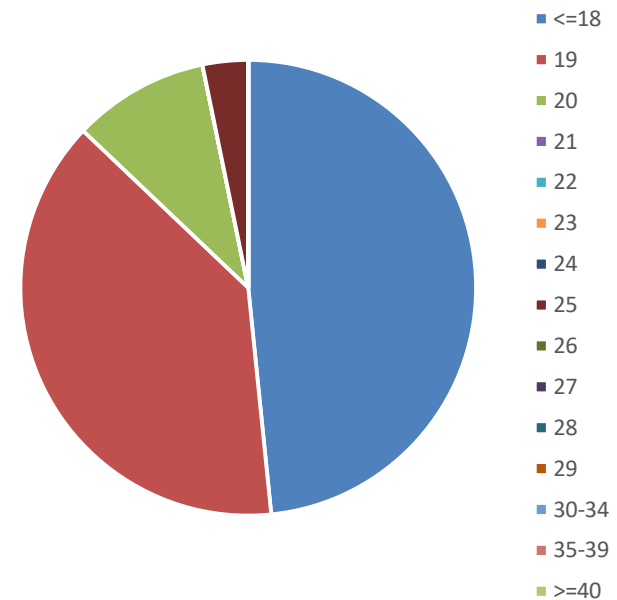
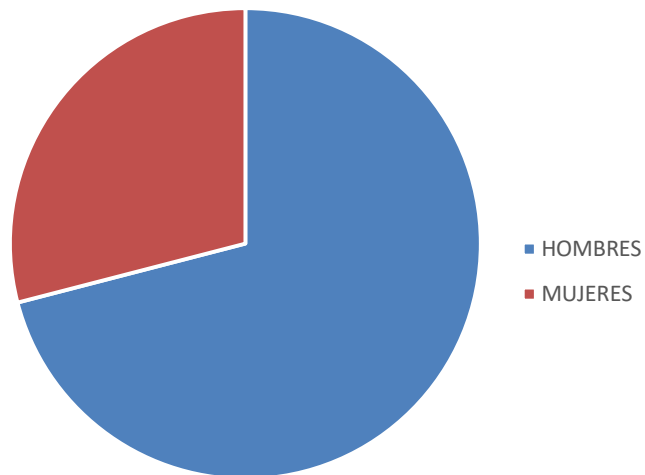
Sexo	<= 18	19	20	21	22	23	24	25	26	27	28	29	30-34	35-39	>=40	TOTAL
Hombres	23	23	5													51
Mujeres	12	6	1				1									20
TOTAL	35	29	6				1									71





GRADUADO/A EN INGENIERÍA CIVIL-ADMINISTR. DIRECC. DE EMPRESAS

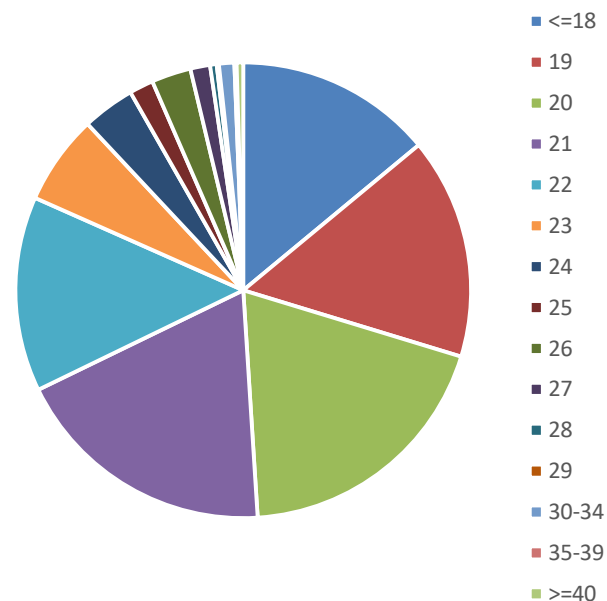
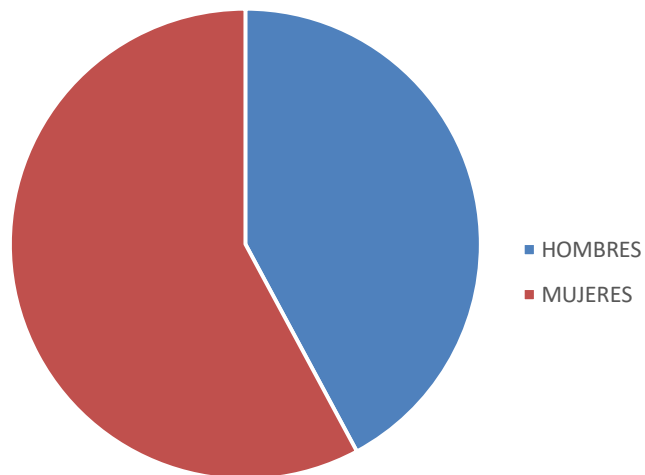
Sexo	<= 18	19	20	21	22	23	24	25	26	27	28	29	30-34	35-39	>=40	TOTAL
Hombres	10	11	1													22
Mujeres	5	1	2					1								9
TOTAL	15	12	3					1								31





GRADUADO/A EN MARKETING E INVESTIGACIÓN DE MERCADOS

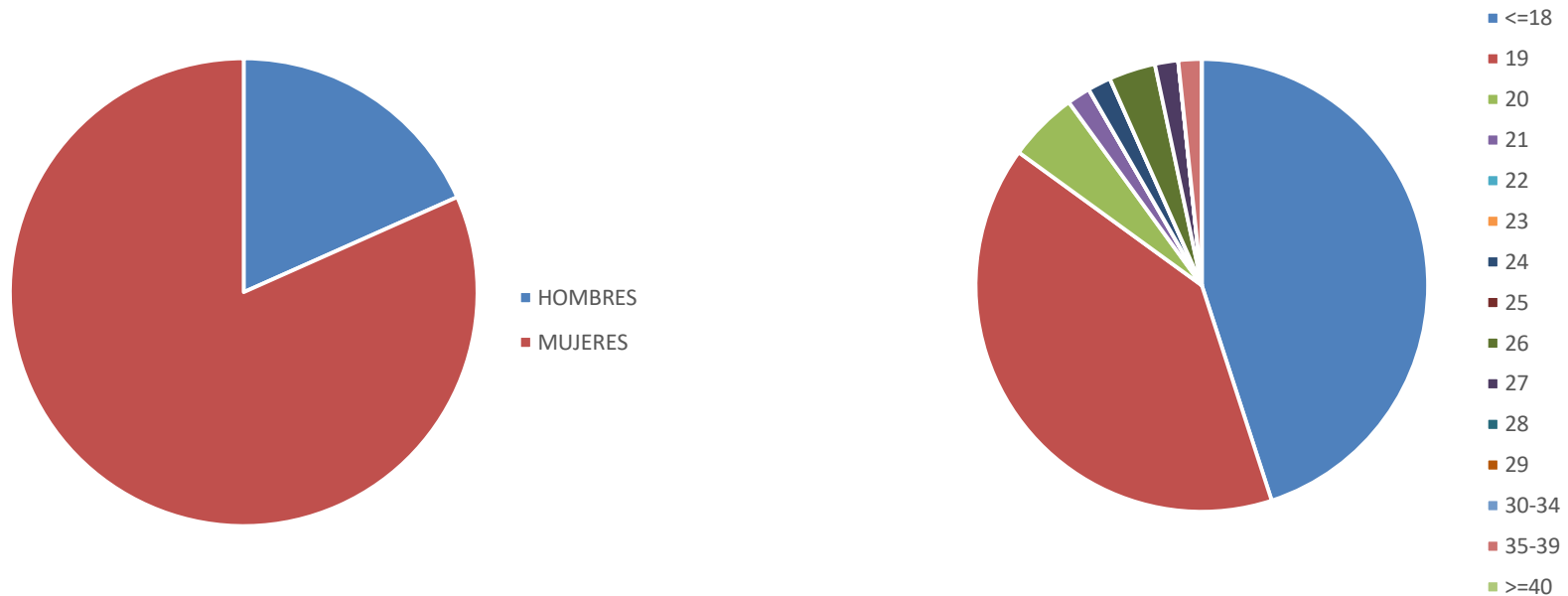
Sexo	<= 18	19	20	21	22	23	24	25	26	27	28	29	30-34	35-39	>=40	TOTAL
Hombres	31	37	50	51	35	19	15	5	15	7	2		2		2	271
Mujeres	59	64	74	70	54	22	9	6	3	2	1	1	5	1	1	372
TOTAL	90	101	124	121	89	41	24	11	18	9	3	1	7	1	3	643





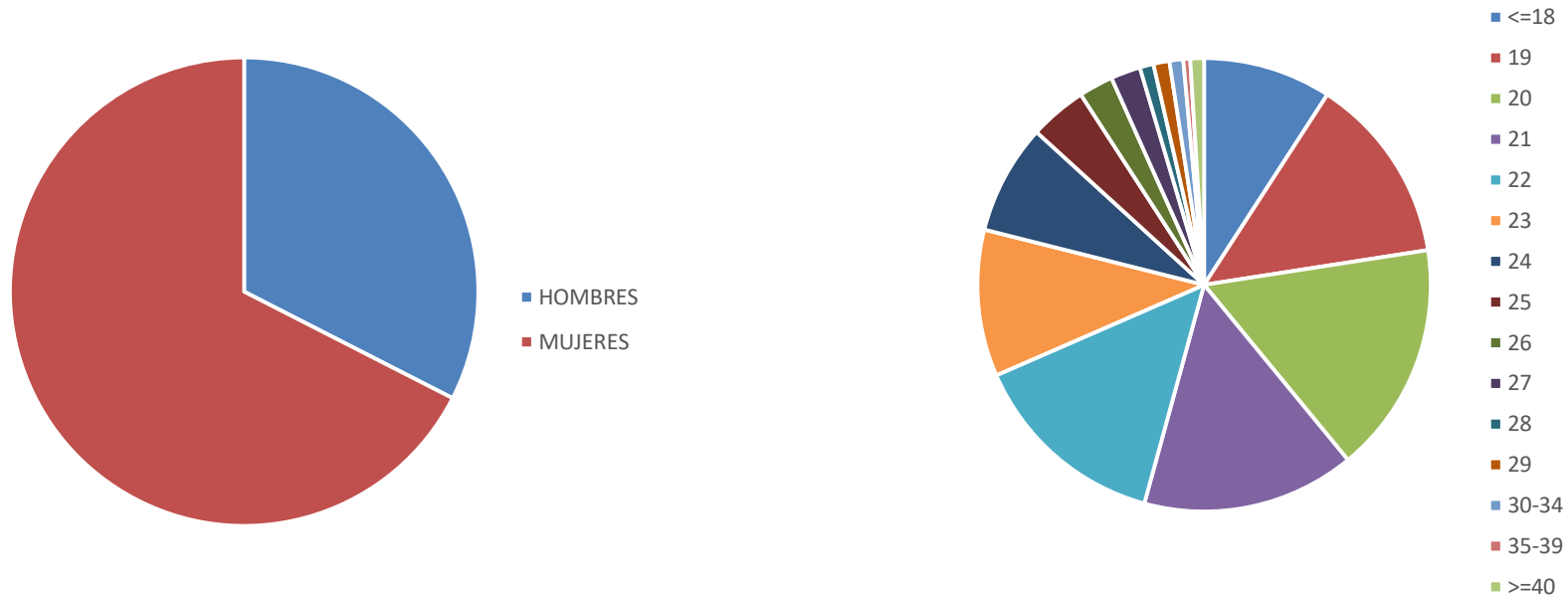
GRADUADO/A EN TRADUCCIÓN E INTERPRETACIÓN-TURISMO

Sexo	<= 18	19	20	21	22	23	24	25	26	27	28	29	30-34	35-39	>=40	TOTAL
Hombres	5	2	1				1			1				1		11
Mujeres	22	22	2	1						2						49
TOTAL	27	24	3	1			1		2	1				1		60



GRADUADO/A EN TURISMO

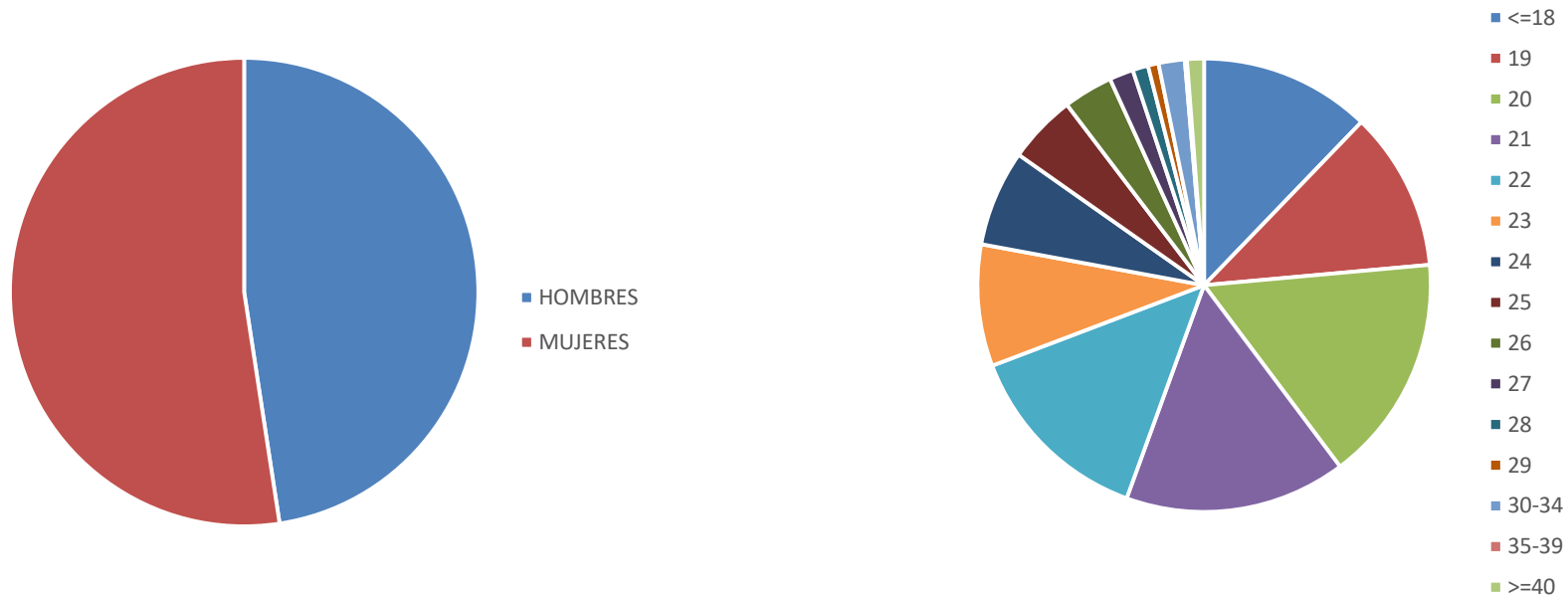
Sexo	<= 18	19	20	21	22	23	24	25	26	27	28	29	30-34	35-39	>=40	TOTAL
Hombres	19	22	29	35	26	19	11	10	11	5	2	2	4	2	2	199
Mujeres	37	60	72	58	61	45	37	15	4	8	4	5	2	1	4	413
TOTAL	56	82	101	93	87	64	48	25	15	13	6	7	6	3	6	612





FACULTAD DE CIENCIAS POLÍTICAS Y SOCIOLOGÍA

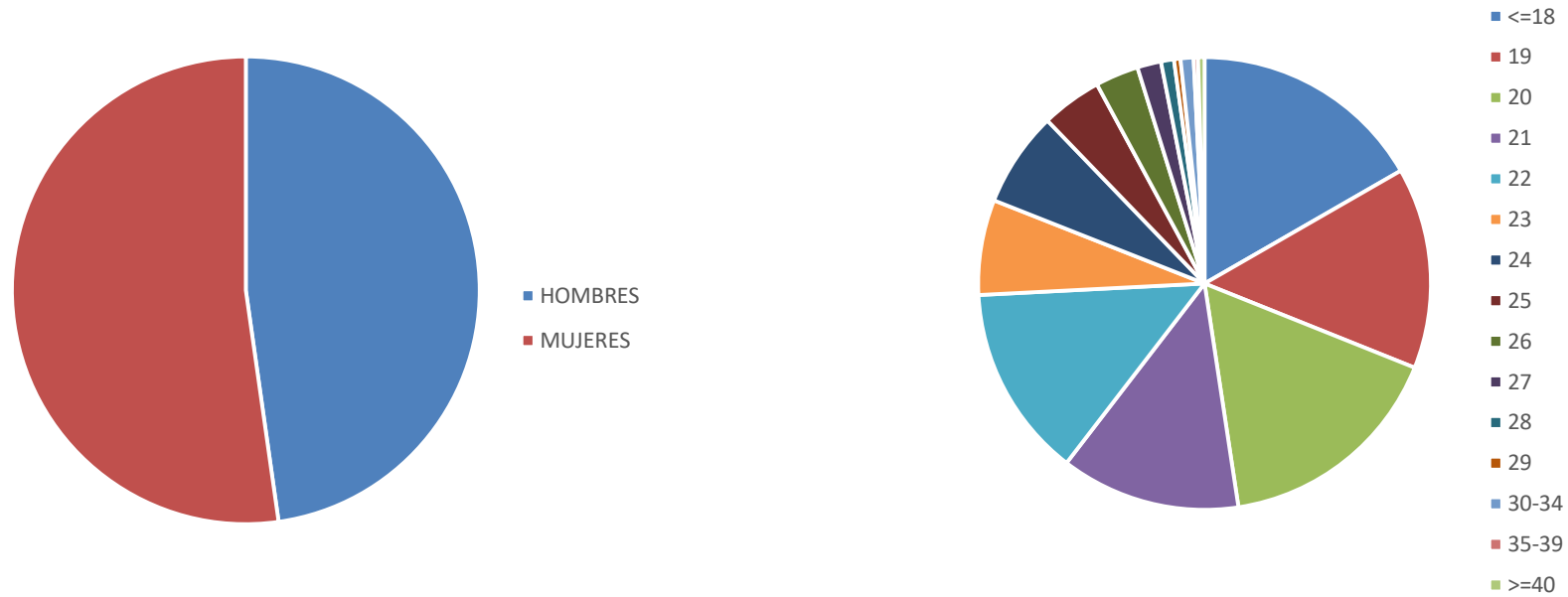
Sexo	<= 18	19	20	21	22	23	24	25	26	27	28	29	30-34	35-39	>=40	TOTAL
Hombres	97	100	136	150	128	73	69	63	44	23	13	8	22	1	16	943
Mujeres	145	125	185	163	143	99	67	34	26	11	9	7	15	2	8	1039
TOTAL	242	225	321	313	271	172	136	97	70	34	22	15	37	3	24	1982





GRADUADO/A EN CIENCIAS POLÍTICAS Y DE LA ADMINIST. Y DERECHO

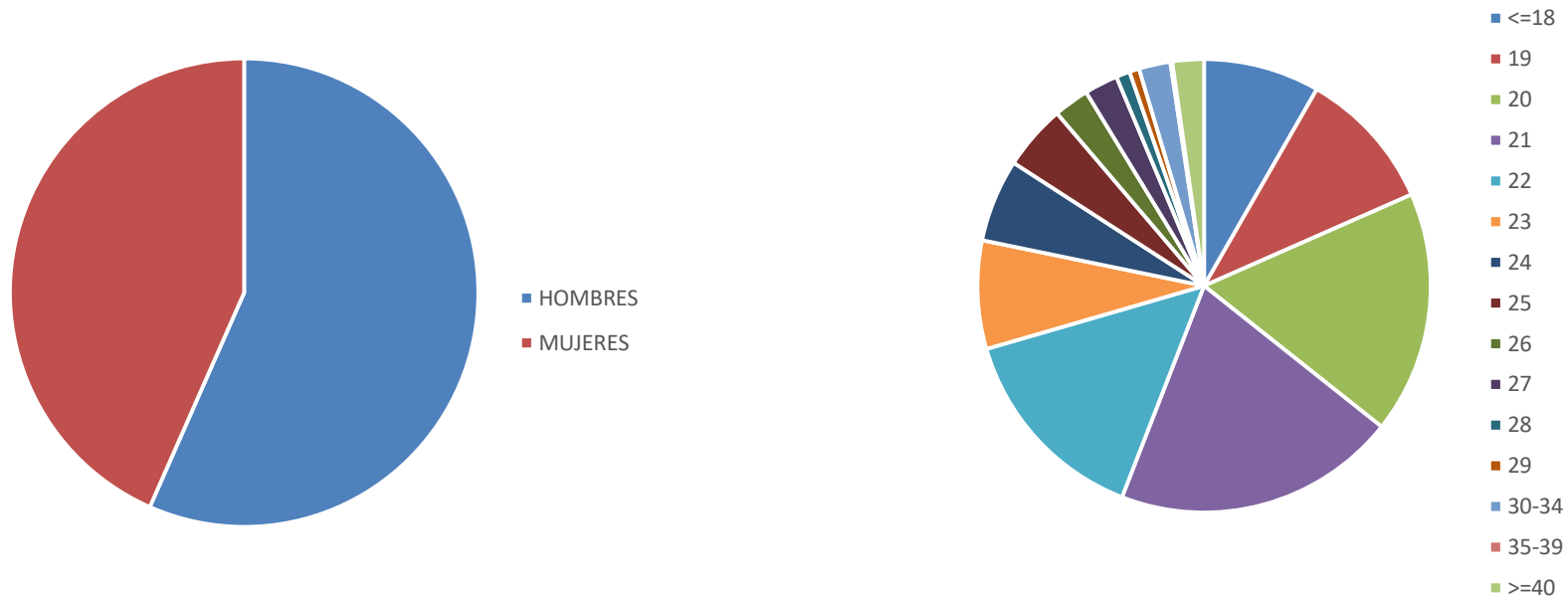
Sexo	<= 18	19	20	21	22	23	24	25	26	27	28	29	30-34	35-39	>=40	TOTAL
Hombres	49	40	51	40	45	16	18	17	13	8	4	1	5	1	1	309
Mujeres	59	53	56	43	44	28	26	11	7	3	2	2	1	1	2	338
TOTAL	108	93	107	83	89	44	44	28	20	11	6	3	6	2	3	647





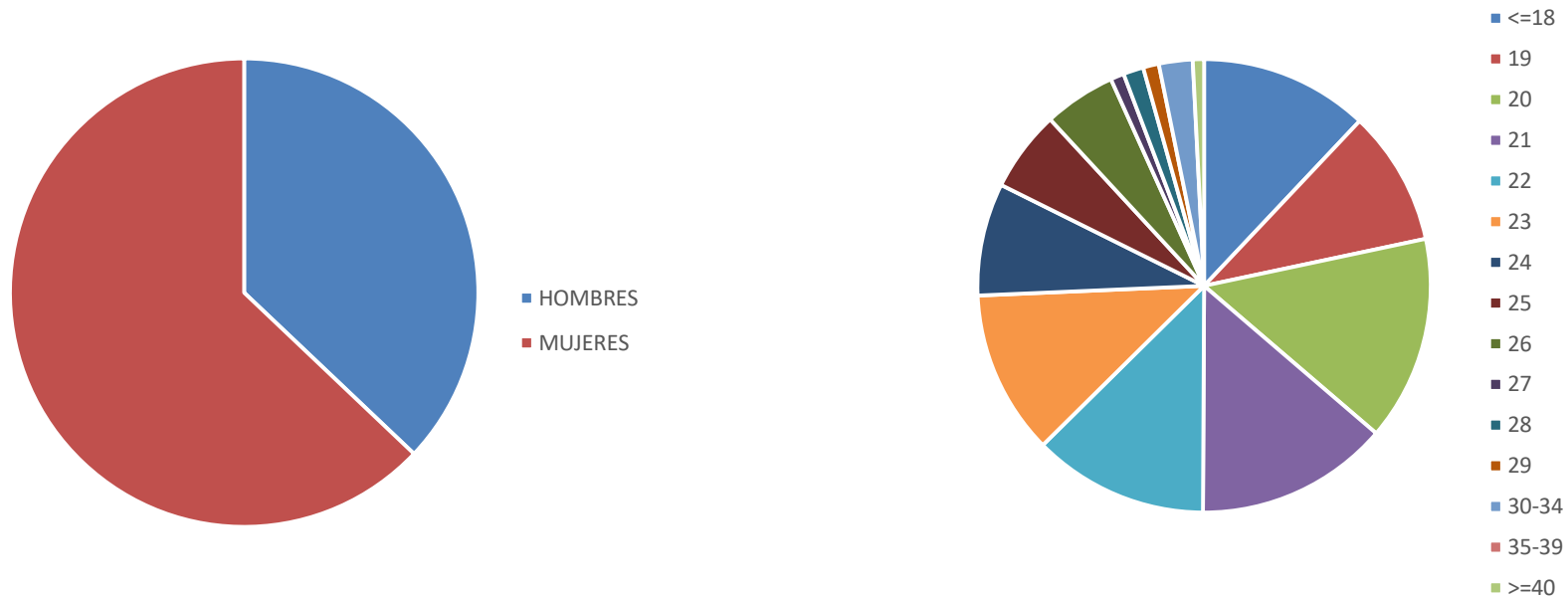
GRADUADO/A EN CIENCIAS POLÍTICAS Y DE LA ADMINISTRACIÓN

Sexo	<= 18	19	20	21	22	23	24	25	26	27	28	29	30-34	35-39	>=40	TOTAL
Hombres	30	42	57	76	56	30	27	28	16	13	4	3	9		12	403
Mujeres	29	30	66	68	48	25	15	5	2	4	3	2	7	1	4	309
TOTAL	59	72	123	144	104	55	42	33	18	17	7	5	16	1	16	712



GRADUADO/A EN SOCIOLOGÍA

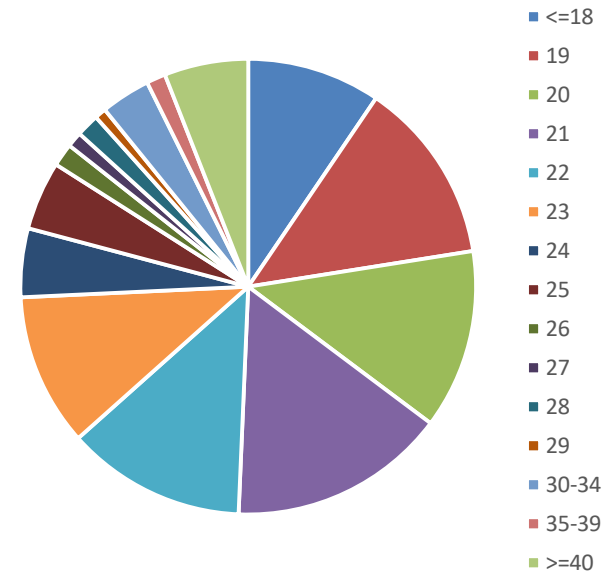
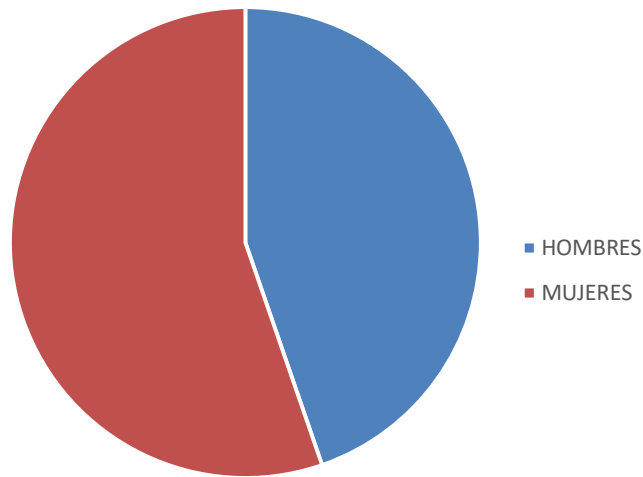
Sexo	<= 18	19	20	21	22	23	24	25	26	27	28	29	30-34	35-39	>=40	TOTAL
Hombres	18	18	28	34	27	27	24	18	15	2	5	4	8		3	231
Mujeres	57	42	63	52	51	46	26	18	17	4	4	3	7		2	392
TOTAL	75	60	91	86	78	73	50	36	32	6	9	7	15		5	623





FACULTAD DE CIENCIAS SOCIALES Y JURÍDICAS DE MELILLA

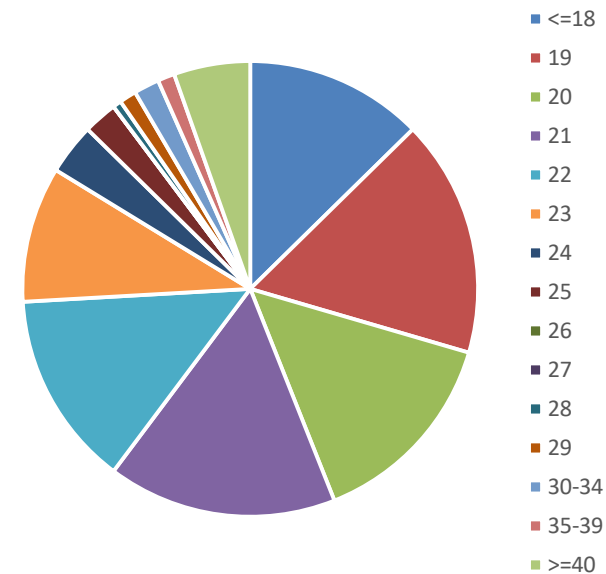
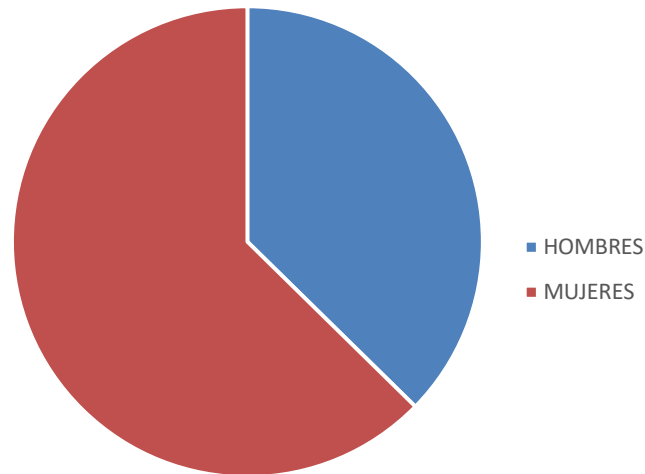
Sexo	<= 18	19	20	21	22	23	24	25	26	27	28	29	30-34	35-39	>=40	TOTAL
Hombres	15	18	21	17	25	22	5	13	2	3	4	1	4	3	12	165
Mujeres	20	30	26	40	22	18	13	5	4	1	2	2	9	2	10	204
TOTAL	35	48	47	57	47	40	18	18	6	4	6	3	13	5	22	369





GRADUADO ADMINISTRACIÓN Y DIRECCIÓN EMPRESAS Y DCHO MELILLA

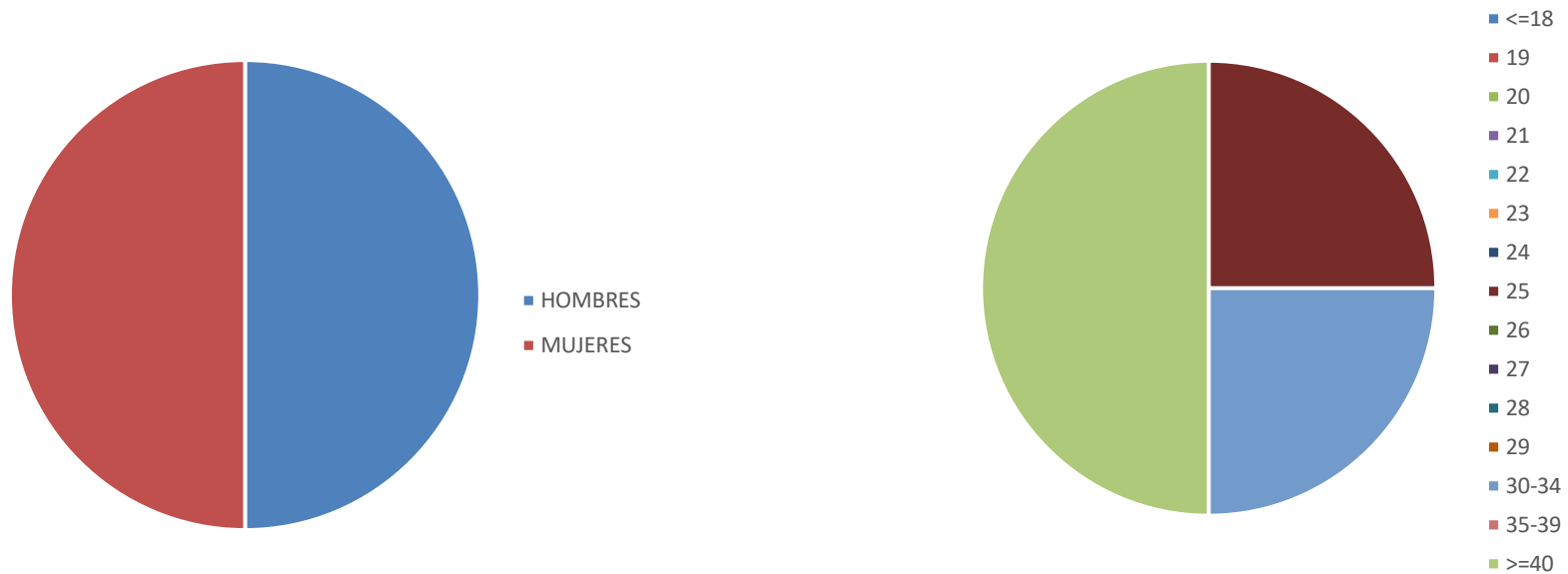
Sexo	<= 18	19	20	21	22	23	24	25	26	27	28	29	30-34	35-39	>=40	TOTAL
Hombres	6	11	11	4	11	5	4	3			1	1	1	1	3	62
Mujeres	15	17	13	23	12	11	2	1				1	2	1	6	104
TOTAL	21	28	24	27	23	16	6	4			1	2	3	2	9	166





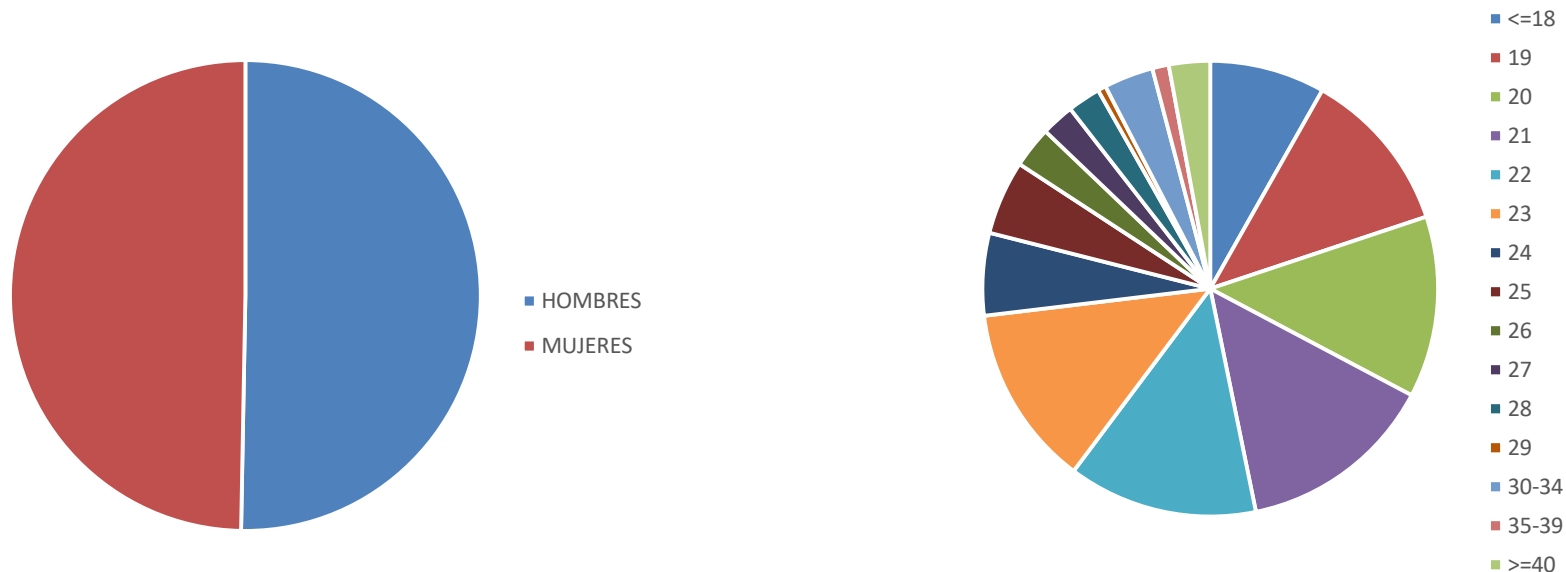
GRADUADO EN GESTIÓN Y ADMINISTRACIÓN PÚBLICA (MELILLA)

Sexo	<= 18	19	20	21	22	23	24	25	26	27	28	29	30-34	35-39	>=40	TOTAL
Hombres													1		1	2
Mujeres								1							1	2
TOTAL								1					1		2	4



GRADUADO EN ADMINISTRACIÓN Y DIRECCIÓN DE EMPRESAS (MELILLA)

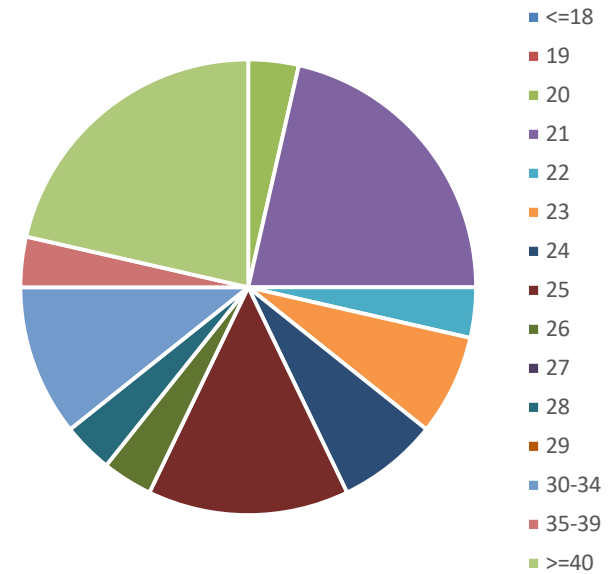
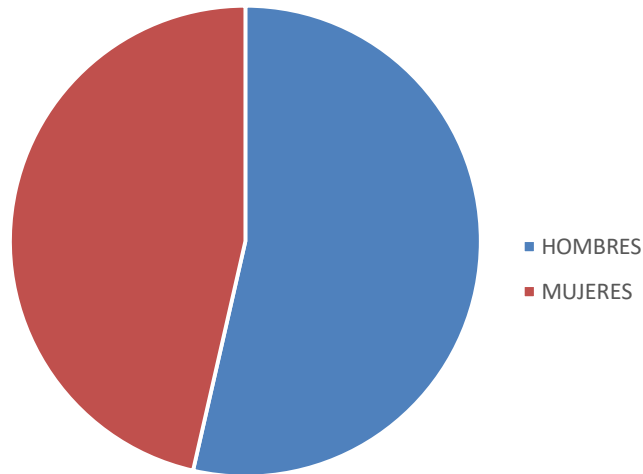
Sexo	<= 18	19	20	21	22	23	24	25	26	27	28	29	30-34	35-39	>=40	TOTAL
Hombres	9	7	10	12	13	16	1	7	2	3	2		1	1	2	86
Mujeres	5	13	12	12	10	6	9	2	3	1	2	1	5	1	3	85
TOTAL	14	20	22	24	23	22	10	9	5	4	4	1	6	2	5	171





GRADUADO/A EN RELACIONES LABORALES Y RECURSOS HUMANOS (MEL.)

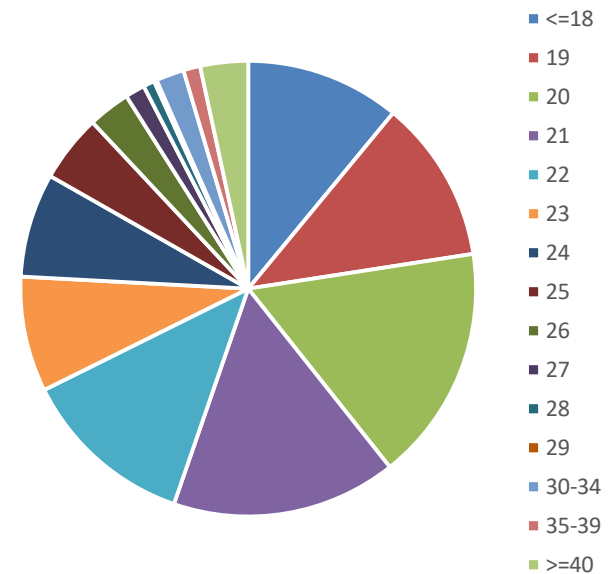
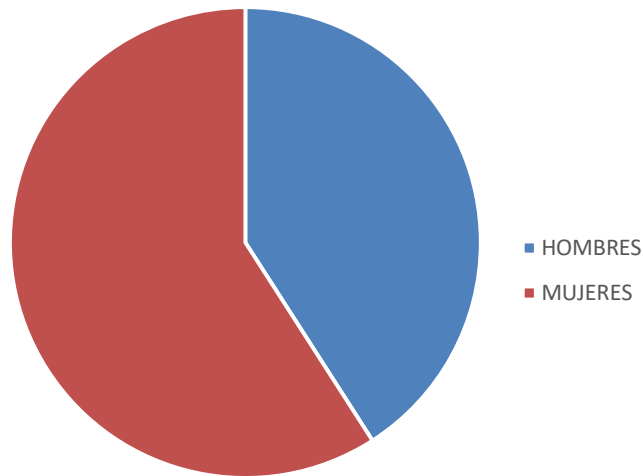
Sexo	<= 18	19	20	21	22	23	24	25	26	27	28	29	30-34	35-39	>=40	TOTAL
Hombres				1	1	1		3			1		1	1	6	15
Mujeres			1	5		1	2	1	1				2			13
TOTAL			1	6	1	2	2	4	1		1		3	1	6	28





FACULTAD DE COMUNICACIÓN Y DOCUMENTACIÓN

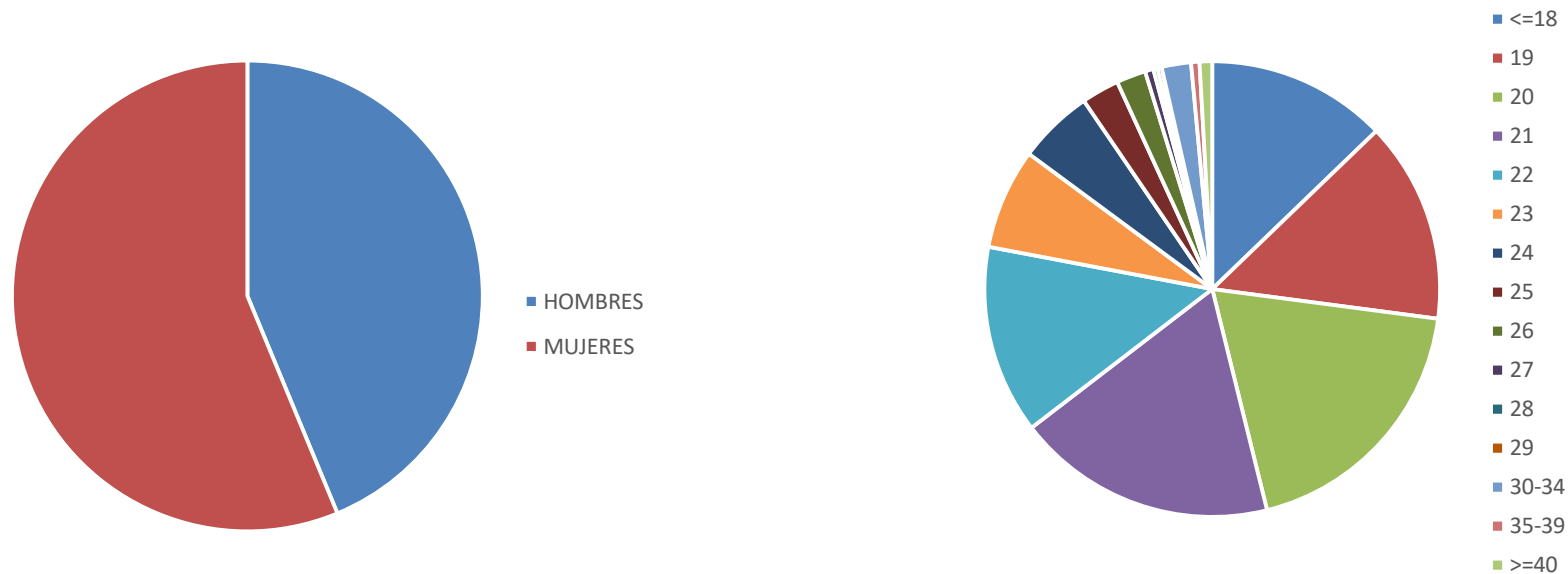
Sexo	<= 18	19	20	21	22	23	24	25	26	27	28	29	30-34	35-39	>=40	TOTAL
Hombres	17	26	35	29	26	12	18	9	10	2	1	1	8	4	7	205
Mujeres	38	32	49	51	36	29	19	15	5	5	3	0	2	2	10	296
TOTAL	55	58	84	80	62	41	37	24	15	7	4	1	10	6	17	501





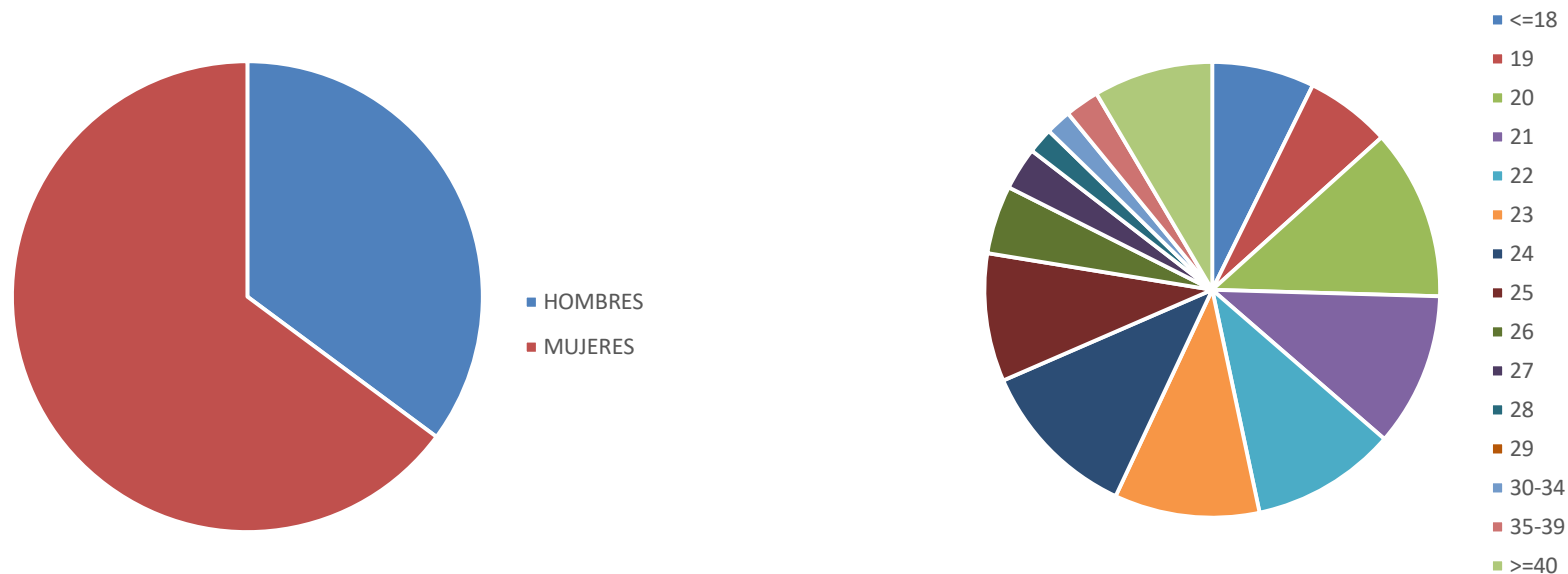
GRADUADO/A EN COMUNICACIÓN AUDIOVISUAL

Sexo	<= 18	19	20	21	22	23	24	25	26	27	28	29	30-34	35-39	>=40	TOTAL
Hombres	13	23	29	22	20	8	12	3	3	1		1	7	2	3	147
Mujeres	30	25	35	40	25	16	6	6	4	1	1					189
TOTAL	43	48	64	62	45	24	18	9	7	2	1	1	7	2	3	336



GRADUADO/A EN INFORMACIÓN Y DOCUMENTACIÓN

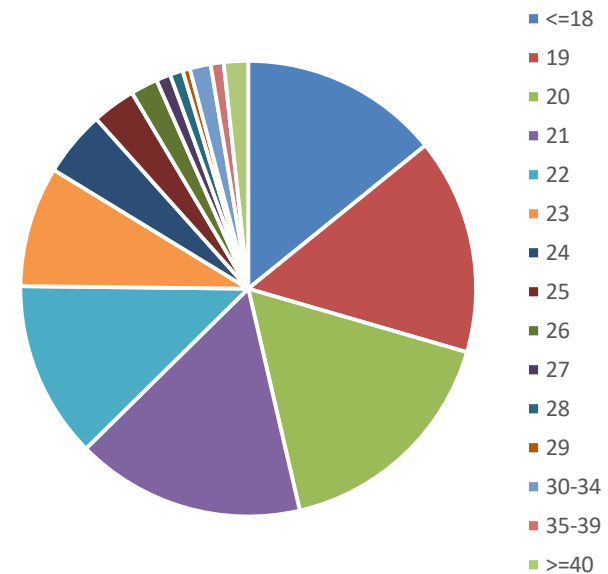
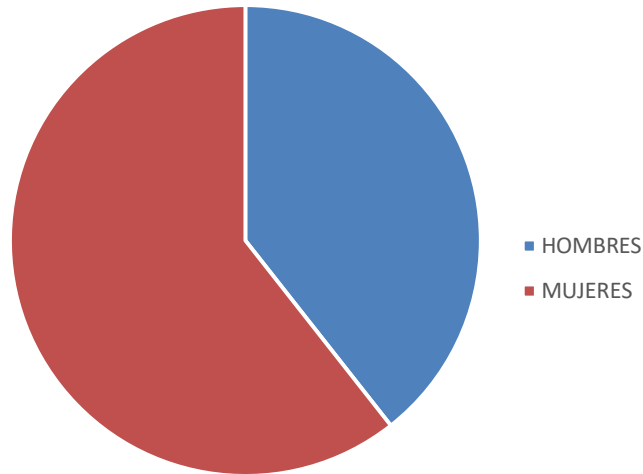
Sexo	<= 18	19	20	21	22	23	24	25	26	27	28	29	30-34	35-39	>=40	TOTAL
Hombres	4	3	6	7	6	4	6	6	7	1	1		1	2	4	58
Mujeres	8	7	14	11	11	13	13	9	1	4	2		2	2	10	107
TOTAL	12	10	20	18	17	17	19	15	8	5	3		3	4	14	165





FACULTAD DE DERECHO

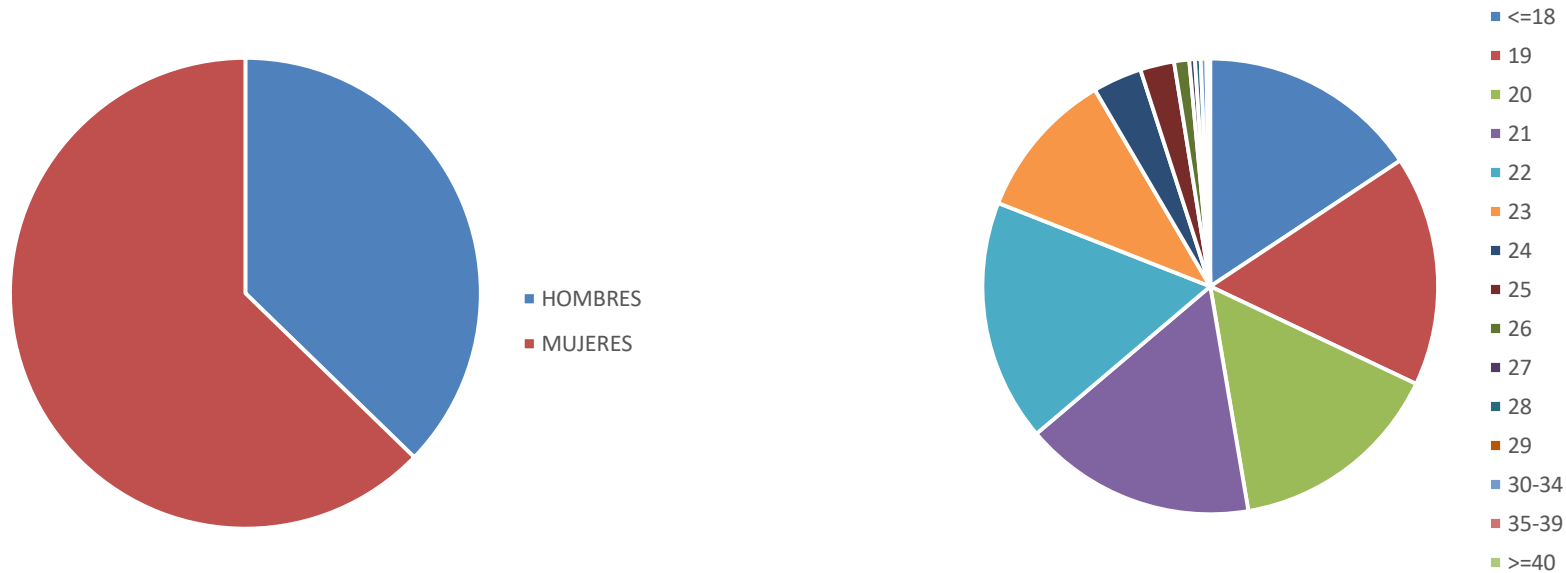
Sexo	<= 18	19	20	21	22	23	24	25	26	27	28	29	30-34	35-39	>=40	TOTAL
Hombres	224	228	253	258	209	158	81	59	40	21	24	13	34	19	47	1668
Mujeres	376	421	461	430	323	204	116	72	42	22	15	9	29	20	26	2566
TOTAL	600	649	714	688	532	362	197	131	82	43	39	22	63	39	73	4234





GRADUADO/A EN ADMINISTRACIÓN Y DIRECCIÓN DE EMPRESAS-DERECHO

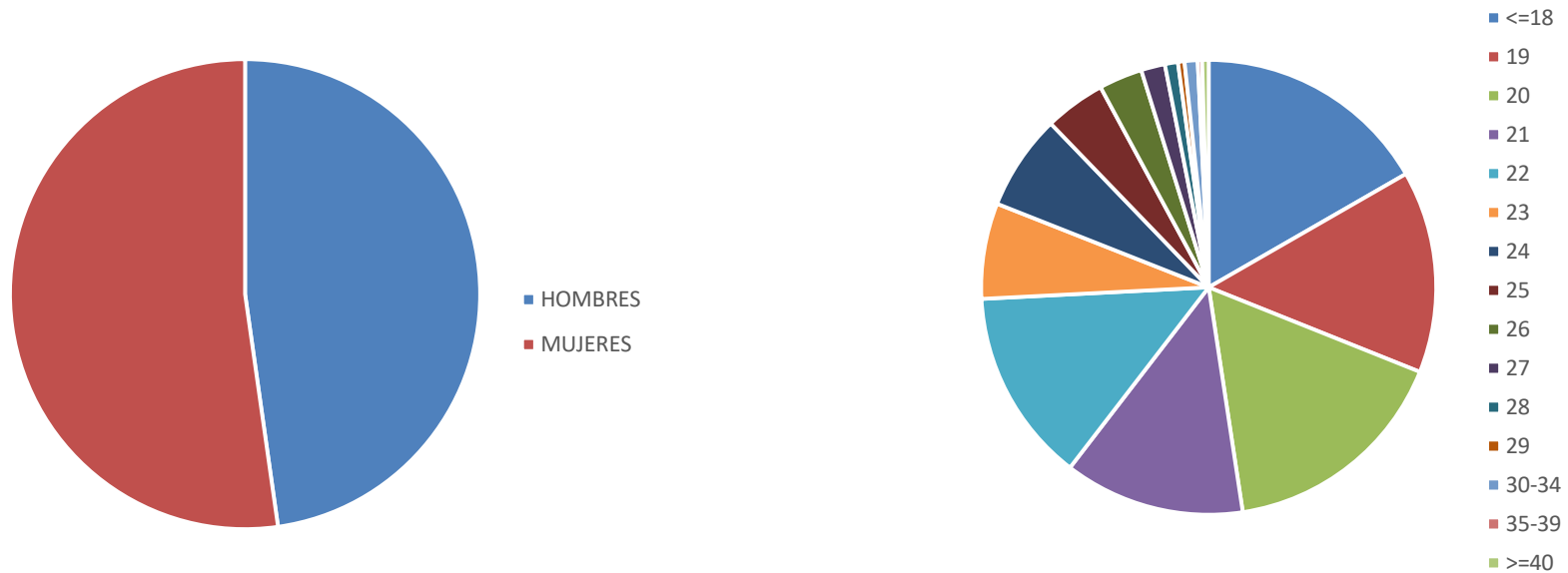
Sexo	<= 18	19	20	21	22	23	24	25	26	27	28	29	30-34	35-39	>=40	TOTAL
Hombres	45	36	47	43	47	31	14	6	3	2	2		1	1		278
Mujeres	72	86	67	80	81	48	12	12	5	1	1		2		1	468
TOTAL	117	122	114	123	128	79	26	18	8	3	3		3	1	1	746





GRADUADO/A EN CIENCIAS POLÍTICAS Y DE LA ADMINIST. Y DERECHO

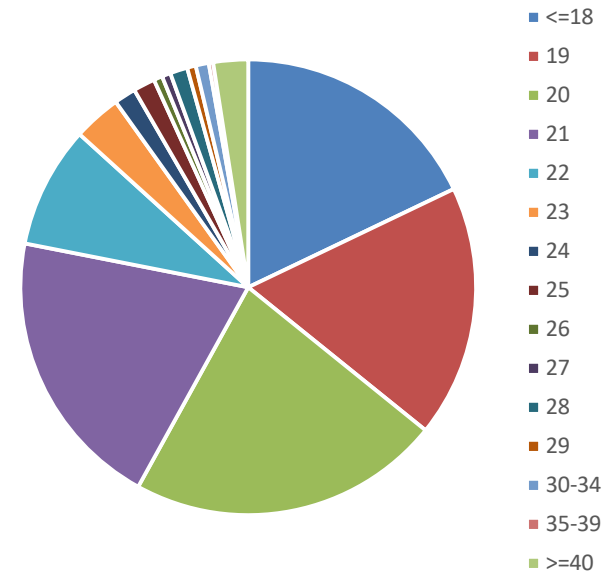
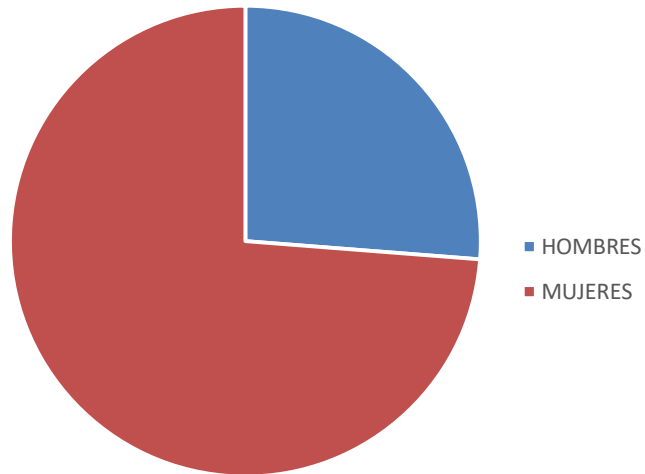
Sexo	<= 18	19	20	21	22	23	24	25	26	27	28	29	30-34	35-39	>=40	TOTAL
Hombres	49	40	51	40	45	16	18	17	13	8	4	1	5	1	1	309
Mujeres	59	53	56	43	44	28	26	11	7	3	2	2	1	1	2	338
TOTAL	108	93	107	83	89	44	44	28	20	11	6	3	6	2	3	647





GRADUADO/A EN CRIMINOLOGÍA

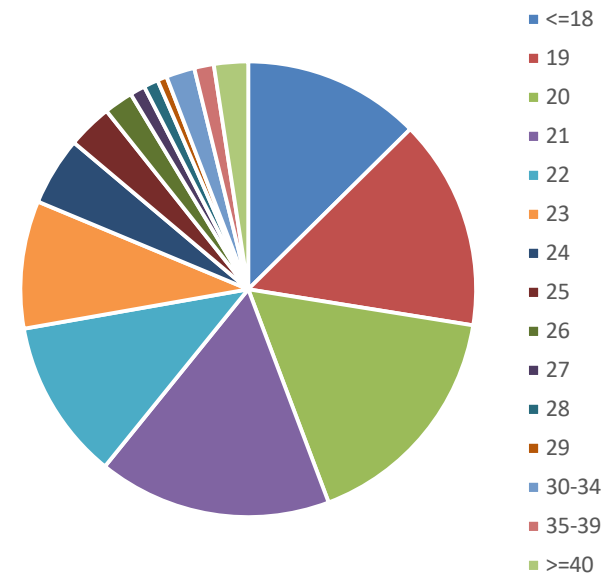
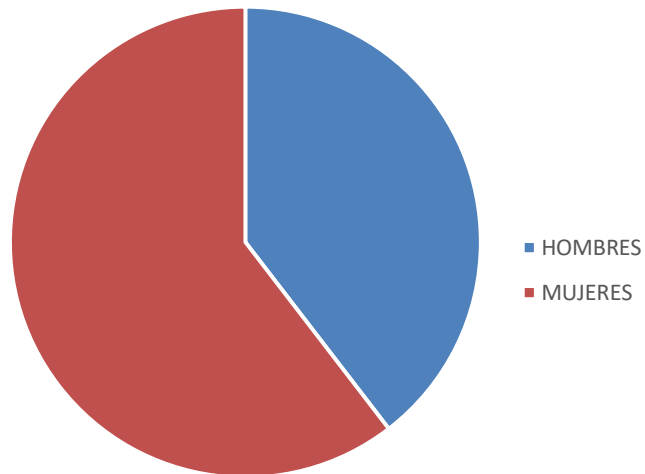
Sexo	<= 18	19	20	21	22	23	24	25	26	27	28	29	30-34	35-39	>=40	TOTAL
Hombres	11	16	13	13	13	2	3	2			2	1	1	1	7	85
Mujeres	47	42	59	52	15	9	2	3	2	2	2	1	2		1	239
TOTAL	58	58	72	65	28	11	5	5	2	2	4	2	3	1	8	324





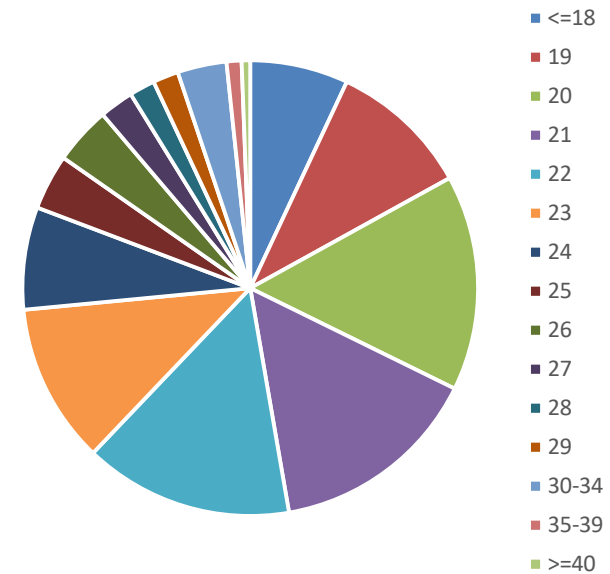
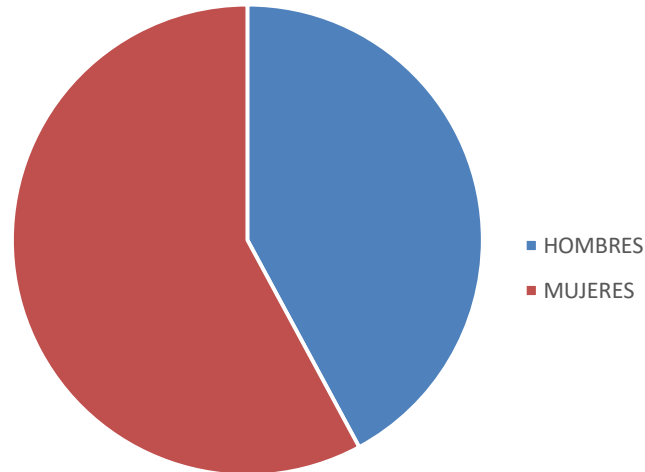
GRADUADO/A EN DERECHO

Sexo	<= 18	19	20	21	22	23	24	25	26	27	28	29	30-34	35-39	>=40	TOTAL
Hombres	119	136	142	162	104	109	46	34	24	11	16	11	27	16	39	996
Mujeres	198	240	279	255	183	119	76	46	28	16	10	6	24	19	22	1521
TOTAL	317	376	421	417	287	228	122	80	52	27	26	17	51	35	61	2517



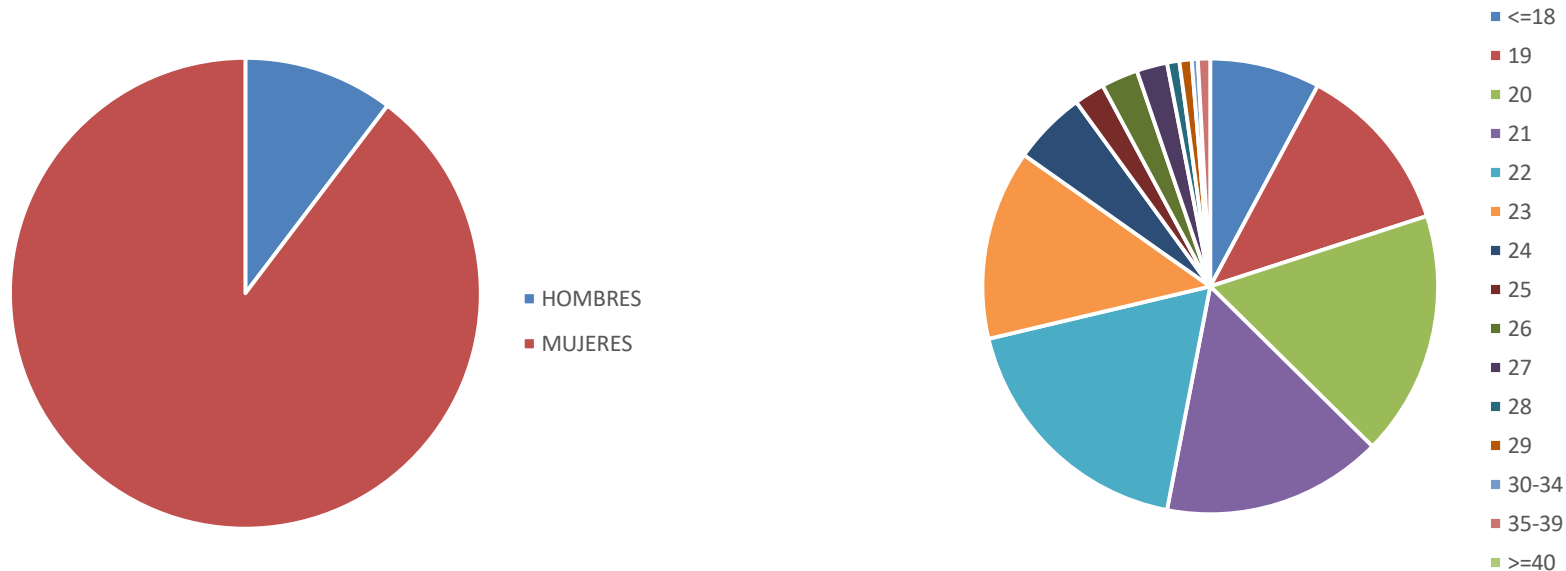
FACULTAD DE CIENCIAS DE LA EDUCACIÓN Y DEL DEPORTE (MELILLA)

Sexo	<= 18	19	20	21	22	23	24	25	26	27	28	29	30-34	35-39	>=40	TOTAL
Hombres	22	25	35	47	50	34	23	10	15	4	4	2	6	1	0	278
Mujeres	24	41	66	52	48	41	25	16	12	12	8	10	17	6	4	382
TOTAL	46	66	101	99	98	75	48	26	27	16	12	12	23	7	4	660



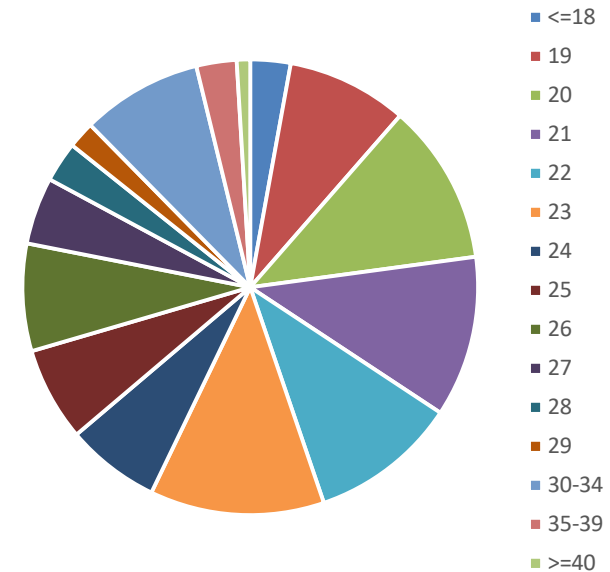
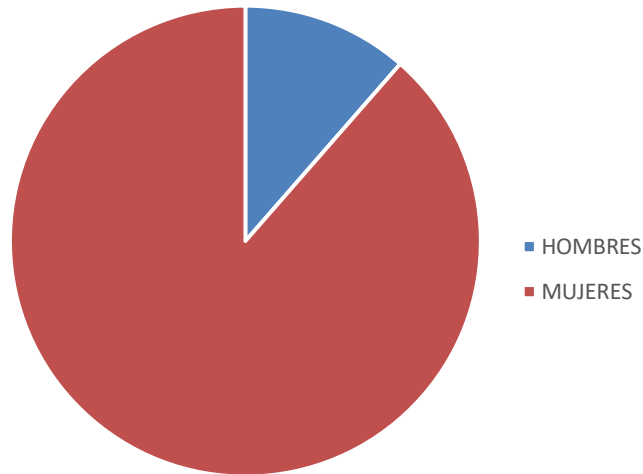
GRADUADO/A ED.PRIMA Y CC ACT FÍSICA (MELILLA)

Sexo	<= 18	19	20	21	22	23	24	25	26	27	28	29	30-34	35-39	>=40	TOTAL
Hombres	13	19	29	26	36	23	10	5	6	3	1	2	1	1		175
Mujeres	5	9	11	10	6	8	2			2	1			1		55
TOTAL	18	28	40	36	42	31	12	5	6	5	2	2	1	2		230



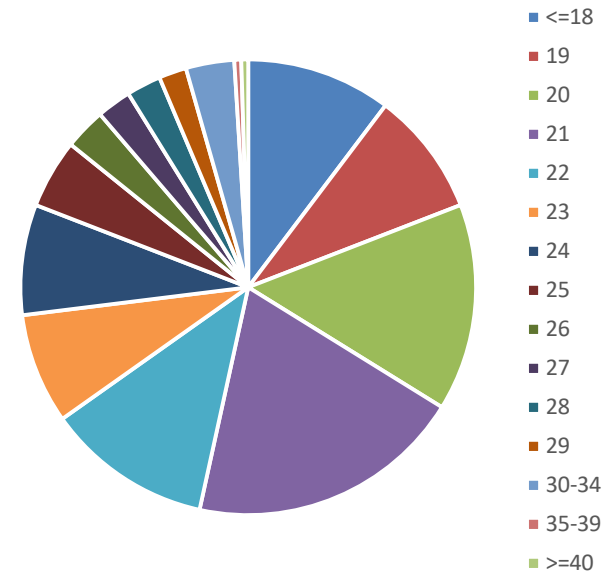
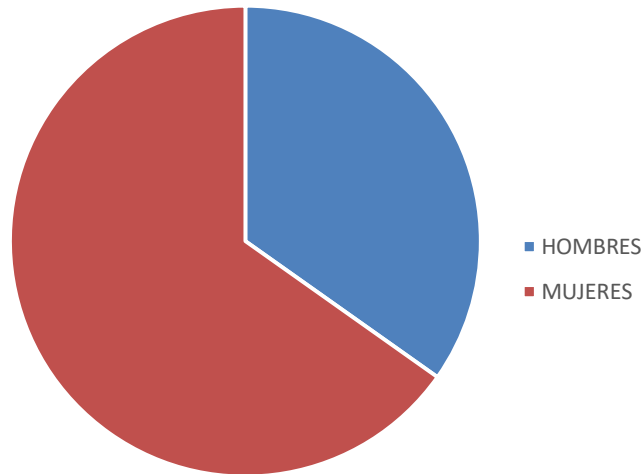
GRADUADO/A EN EDUCACIÓN INFANTIL (MELILLA)

Sexo	<= 18	19	20	21	22	23	24	25	26	27	28	29	30-34	35-39	>=40	TOTAL
Hombres				2	1	4	2		1		2					12
Mujeres	3	9	12	10	10	9	5	7	7	5	1	2	9	3	1	93
TOTAL	3	9	12	12	11	13	7	7	8	5	3	2	9	3	1	105



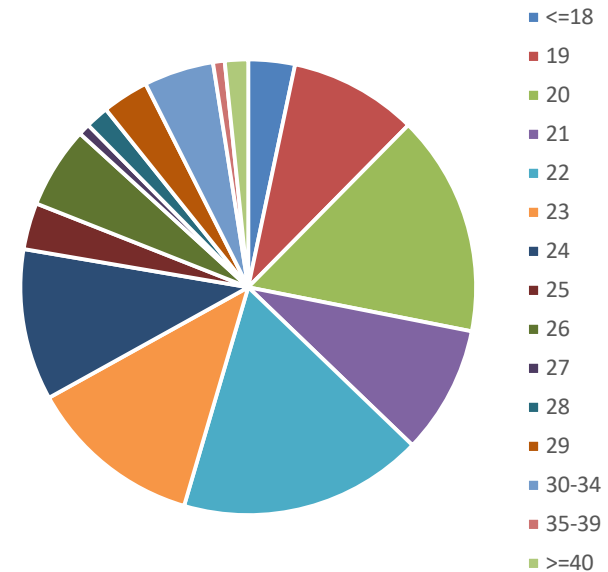
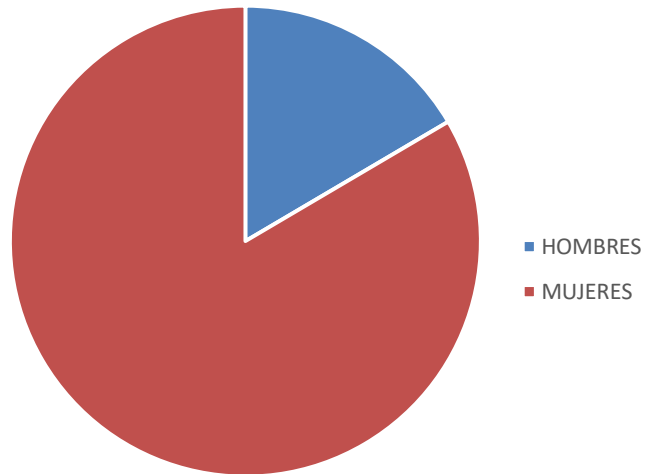
GRADUADO/A EN EDUCACIÓN PRIMARIA (MELILLA)

Sexo	<= 18	19	20	21	22	23	24	25	26	27	28	29	30-34	35-39	>=40	TOTAL
Hombres	8	5	4	18	8	6	8	4	5	1	1		3			71
Mujeres	13	13	26	22	16	10	8	6	1	4	4	4	4	1	1	133
TOTAL	21	18	30	40	24	16	16	10	6	5	5	4	7	1	1	204



GRADUADO/A EN EDUCACIÓN SOCIAL (MELILLA)

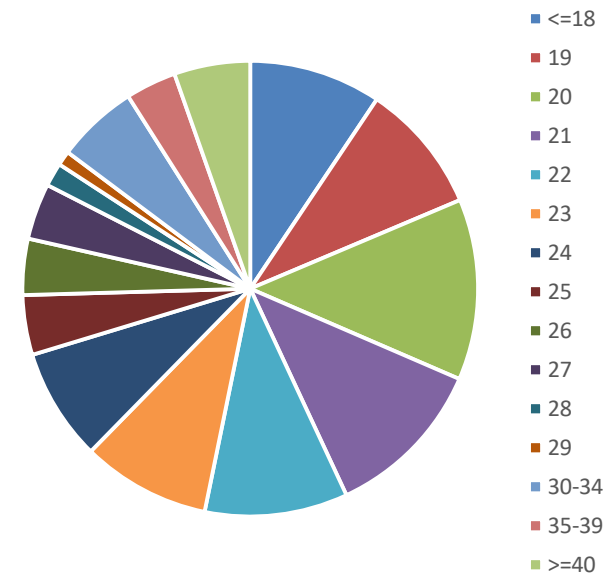
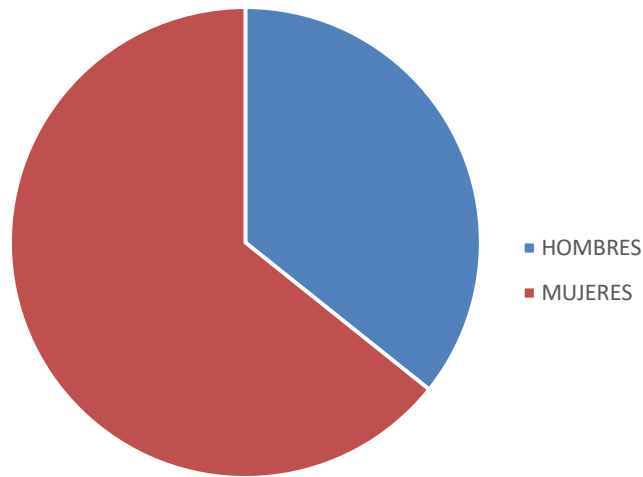
Sexo	<= 18	19	20	21	22	23	24	25	26	27	28	29	30-34	35-39	>=40	TOTAL
Hombres	1	1	2	1	5	1	3	1	3				2			20
Mujeres	3	10	17	10	16	14	10	3	4	1	2	4	4	1	2	101
TOTAL	4	11	19	11	21	15	13	4	7	1	2	4	6	1	2	121





FACULTAD DE EDUCACIÓN, ECONOMÍA Y TECNOLOGÍA DE CEUTA

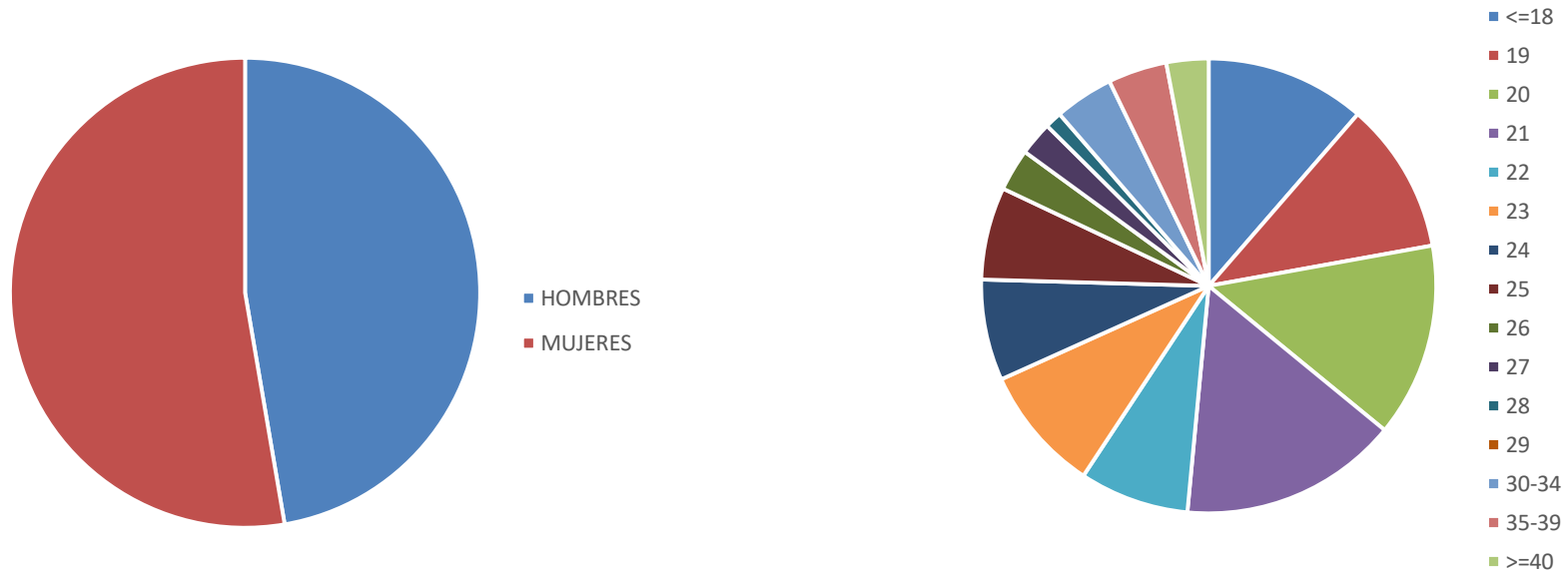
Sexo	<= 18	19	20	21	22	23	24	25	26	27	28	29	30-34	35-39	>=40	TOTAL
Hombres	29	21	43	33	28	29	23	12	10	7	5	1	15	8	14	278
Mujeres	44	51	57	57	51	42	39	21	21	24	8	7	30	20	28	500
TOTAL	73	72	100	90	79	71	62	33	31	31	13	8	45	28	42	778





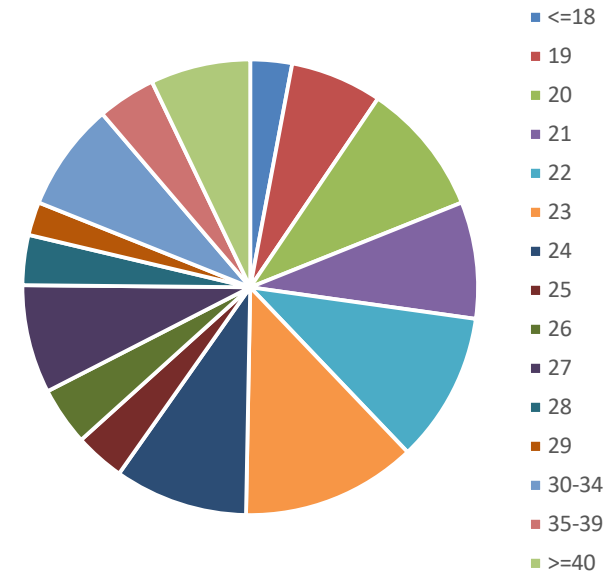
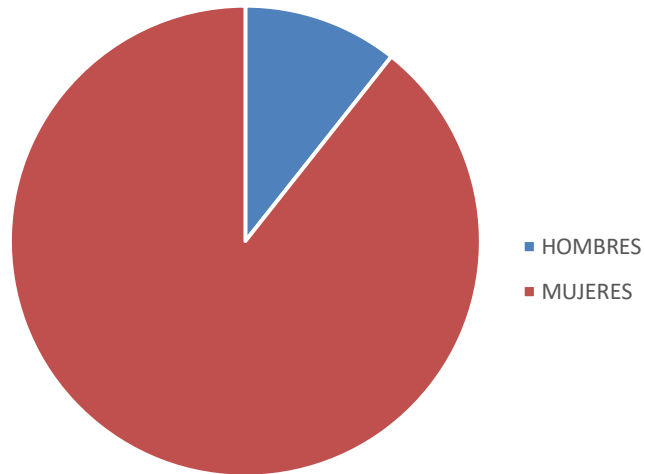
GRADUADO/A EN ADMINISTRACIÓN Y DIRECCIÓN DE EMPRESAS (CEUTA)

Sexo	<= 18	19	20	21	22	23	24	25	26	27	28	29	30-34	35-39	>=40	TOTAL
Hombres	9	5	11	11	4	9	6	7	2	2	1		4	5	3	79
Mujeres	10	13	12	15	9	6	6	4	3	2	1		3	2	2	88
TOTAL	19	18	23	26	13	15	12	11	5	4	2		7	7	5	167



GRADUADO/A EN EDUCACIÓN INFANTIL (CEUTA)

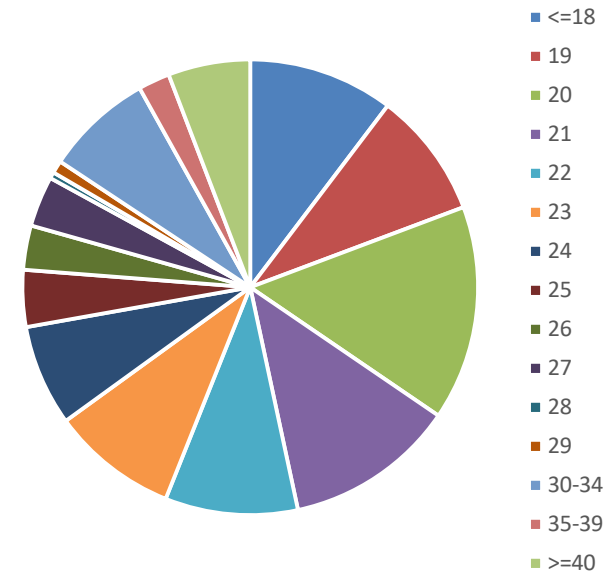
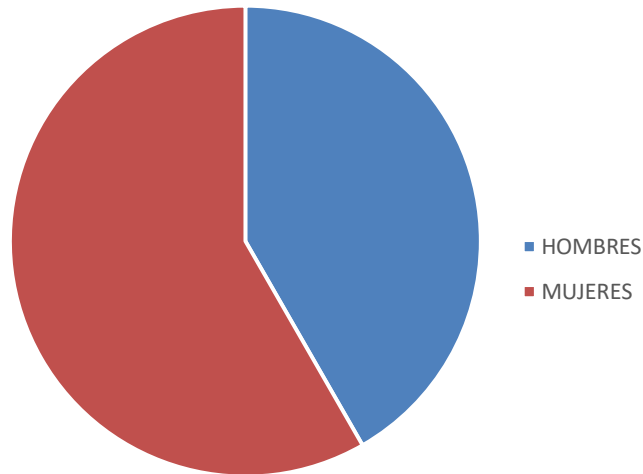
Sexo	<= 18	19	20	21	22	23	24	25	26	27	28	29	30-34	35-39	>=40	TOTAL
Hombres	1		2	3	5	3	2	2								18
Mujeres	4	11	14	11	13	18	14	4	7	13	6	4	13	7	12	151
TOTAL	5	11	16	14	18	21	16	6	7	13	6	4	13	7	12	169





GRADUADO/A EN EDUCACIÓN PRIMARIA (CEUTA)

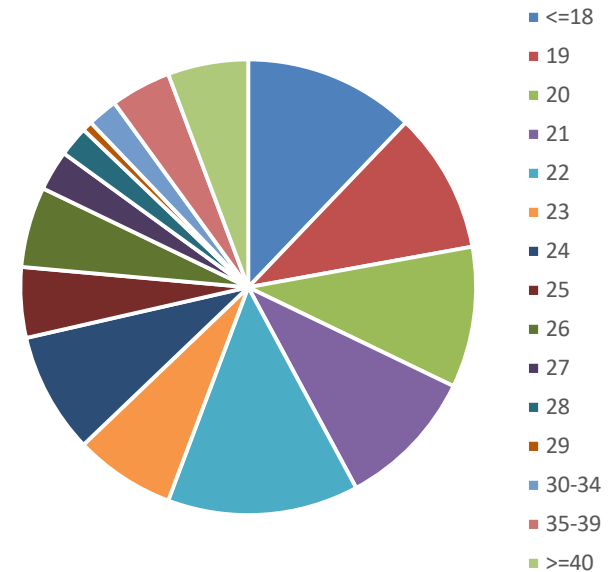
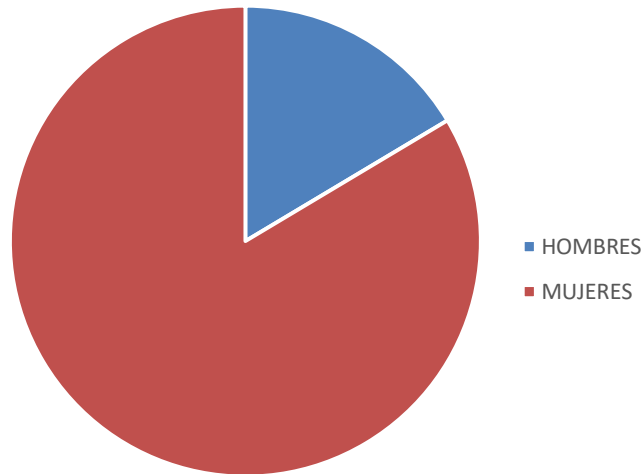
Sexo	<= 18	19	20	21	22	23	24	25	26	27	28	29	30-34	35-39	>=40	TOTAL
Hombres	8	6	15	9	12	11	9	2	4	3			7	1	6	93
Mujeres	15	14	19	18	9	9	7	7	3	5	1	2	10	4	7	130
TOTAL	23	20	34	27	21	20	16	9	7	8	1	2	17	5	13	223





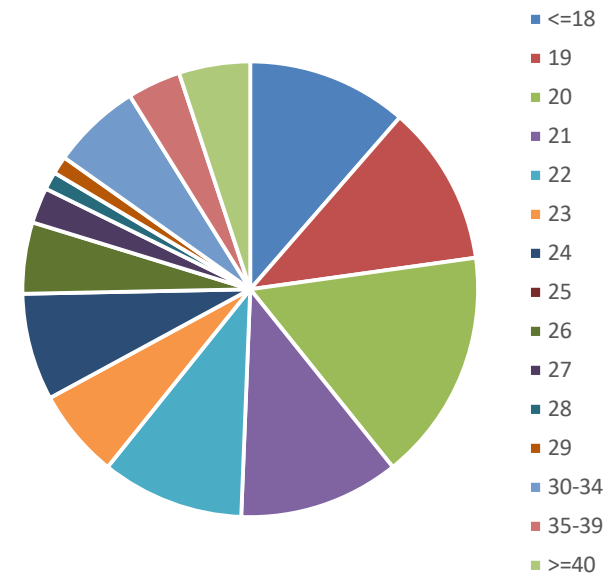
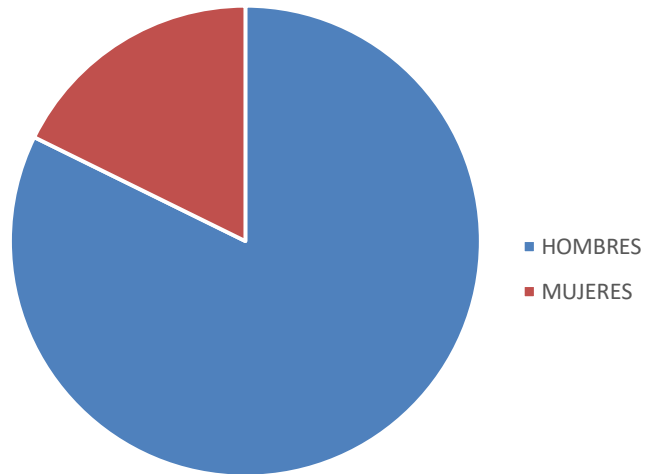
GRADUADO/A EN EDUCACIÓN SOCIAL (CEUTA)

Sexo	<= 18	19	20	21	22	23	24	25	26	27	28	29	30-34	35-39	>=40	TOTAL
Hombres	4	3	3	1	4	1	1	1		1	3				1	23
Mujeres	13	11	11	13	15	9	11	6	8	3		1	3	6	7	117
TOTAL	17	14	14	14	19	10	12	7	8	4	3	1	3	6	8	140



GRADUADO/A EN INGENIERÍA INFORMÁTICA (CEUTA)

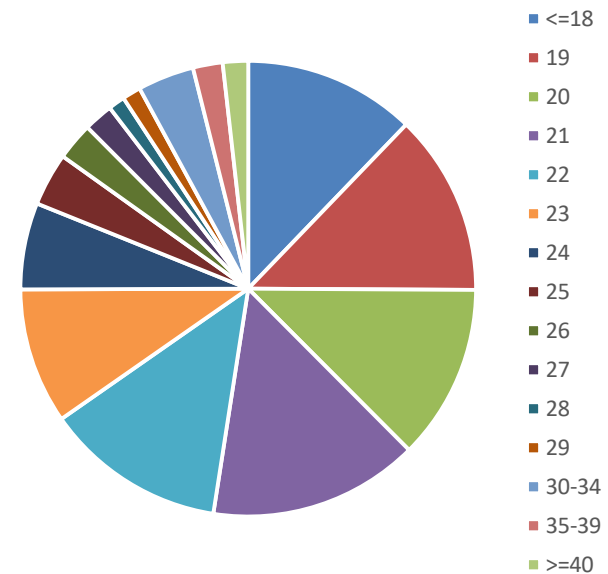
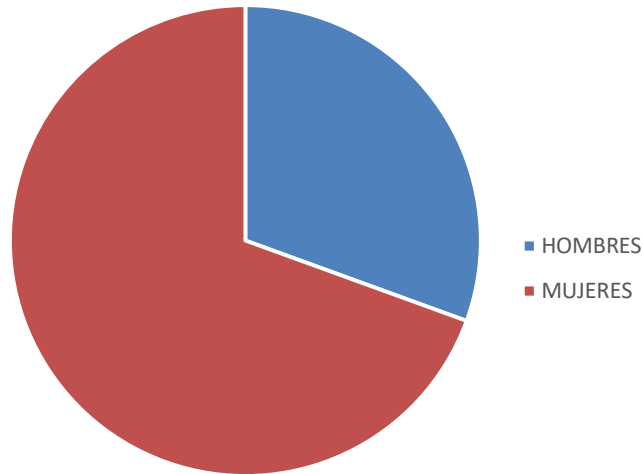
Sexo	<= 18	19	20	21	22	23	24	25	26	27	28	29	30-34	35-39	>=40	TOTAL
Hombres	7	7	12	9	3	5	5		4	1	1	1	4	2	4	65
Mujeres	2	2	1		5		1			1			1	1		14
TOTAL	9	9	13	9	8	5	6		4	2	1	1	5	3	4	79





FACULTAD DE FARMACIA

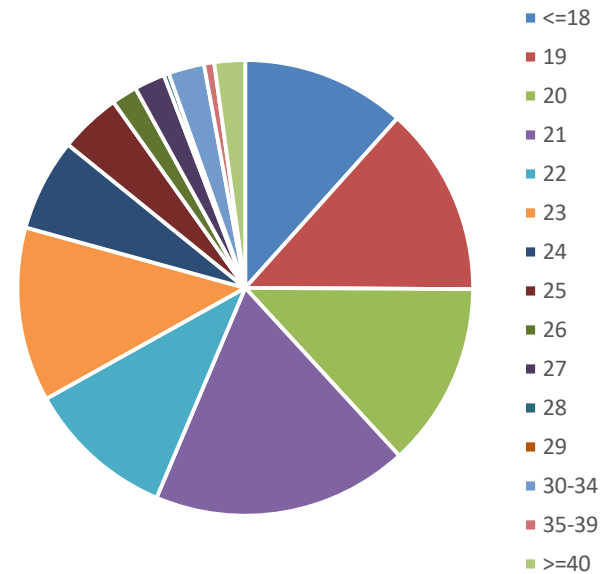
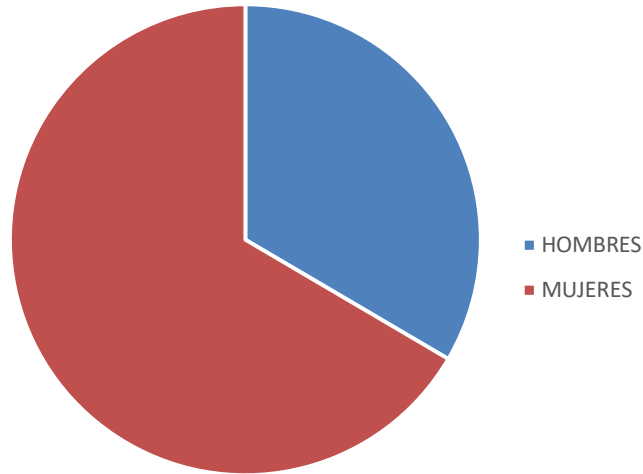
Sexo	<= 18	19	20	21	22	23	24	25	26	27	28	29	30-34	35-39	>=40	TOTAL
Hombres	98	134	93	118	101	83	73	37	19	18	8	13	38	23	28	884
Mujeres	255	239	267	314	271	196	105	72	58	42	26	25	78	38	24	2010
TOTAL	353	373	360	432	372	279	178	109	77	60	34	38	116	61	52	2894





GRADUADO/A EN CIENCIA Y TECNOLOGÍA DE LOS ALIMENTOS

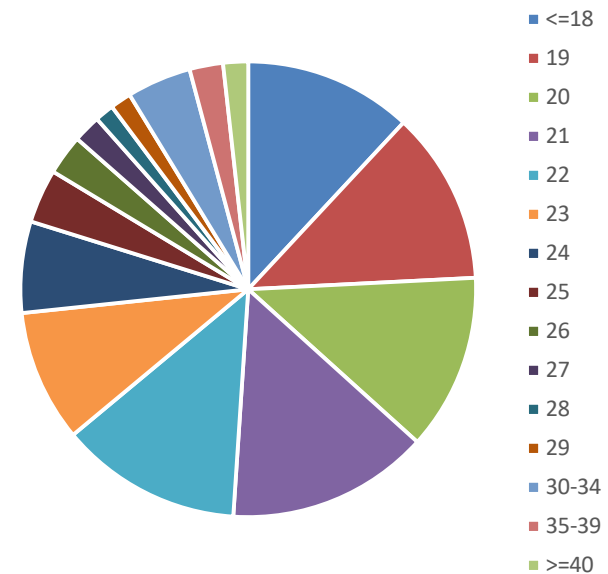
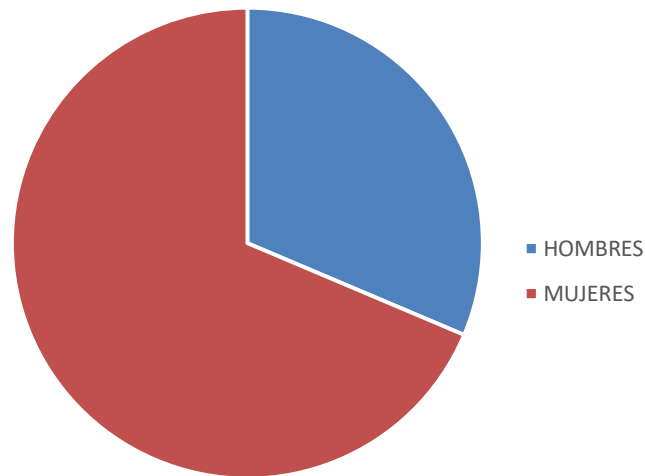
Sexo	<= 18	19	20	21	22	23	24	25	26	27	28	29	30-34	35-39	>=40	TOTAL
Hombres	12	13	9	15	4	15	7	5	2	1	1		3	1	4	92
Mujeres	20	24	27	35	25	19	11	7	3	5			4	1	2	183
TOTAL	32	37	36	50	29	34	18	12	5	6	1		7	2	6	275





GRADUADO/A EN FARMACIA

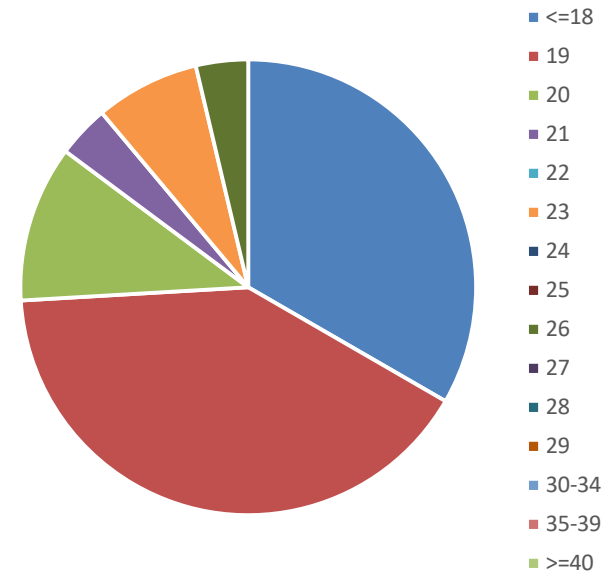
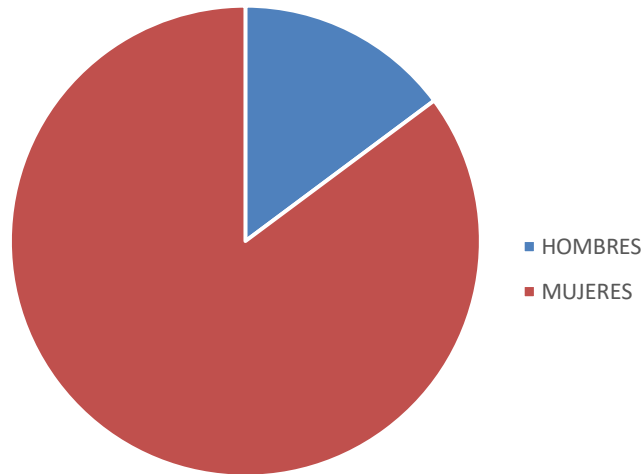
Sexo	<= 18	19	20	21	22	23	24	25	26	27	28	29	30-34	35-39	>=40	TOTAL
Hombres	74	99	74	93	83	53	55	25	13	12	7	11	33	19	22	673
Mujeres	182	164	194	215	194	148	84	57	48	30	22	21	65	32	16	1472
TOTAL	256	263	268	308	277	201	139	82	61	42	29	32	98	51	38	2145





GRADUADO/A EN NUTRIC.HNA.Y DIETÉT.-CIENCIA TECNOL. ALIMENTOS

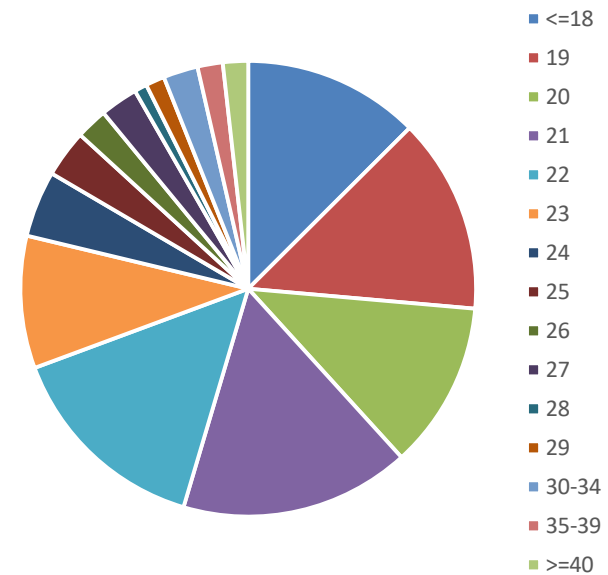
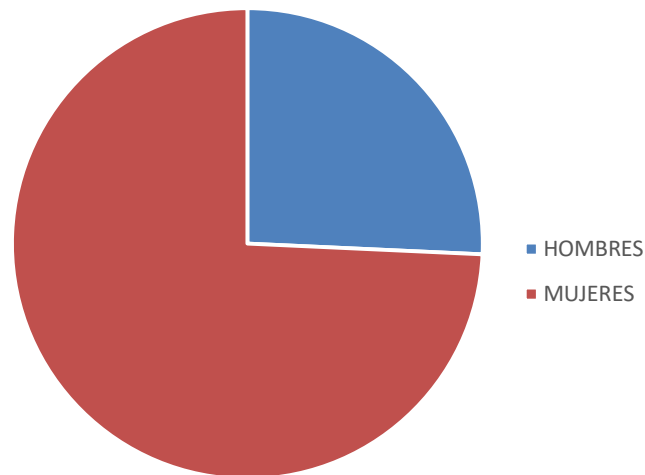
Sexo	<= 18	19	20	21	22	23	24	25	26	27	28	29	30-34	35-39	>=40	TOTAL
Hombres		2				1			1							4
Mujeres	9	9	3	1		1										23
TOTAL	9	11	3	1		2			1							27





GRADUADO/A EN NUTRICIÓN HUMANA Y DIETÉTICA

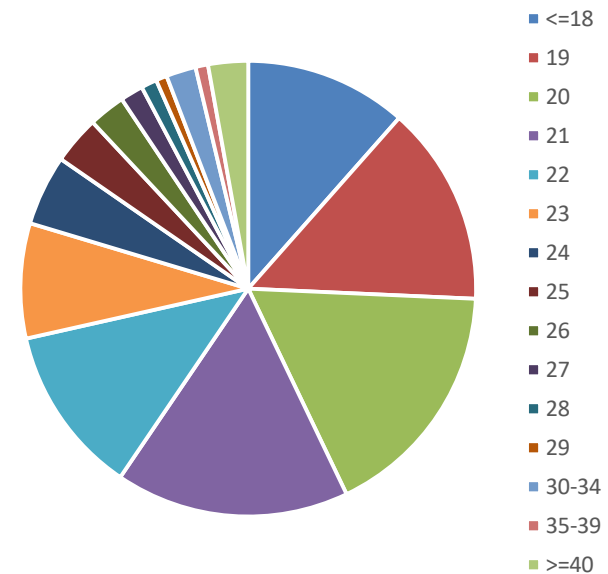
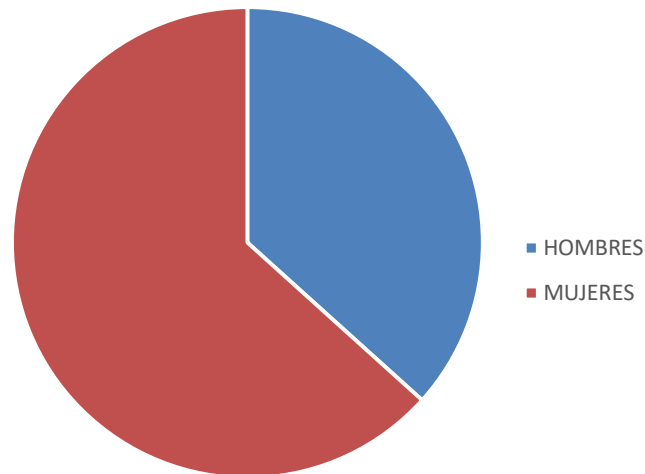
Sexo	<= 18	19	20	21	22	23	24	25	26	27	28	29	30-34	35-39	>=40	TOTAL
Hombres	12	20	10	10	14	14	11	7	3	5		2	2	3	2	115
Mujeres	44	42	43	63	52	28	10	8	7	7	4	4	9	5	6	332
TOTAL	56	62	53	73	66	42	21	15	10	12	4	6	11	8	8	447





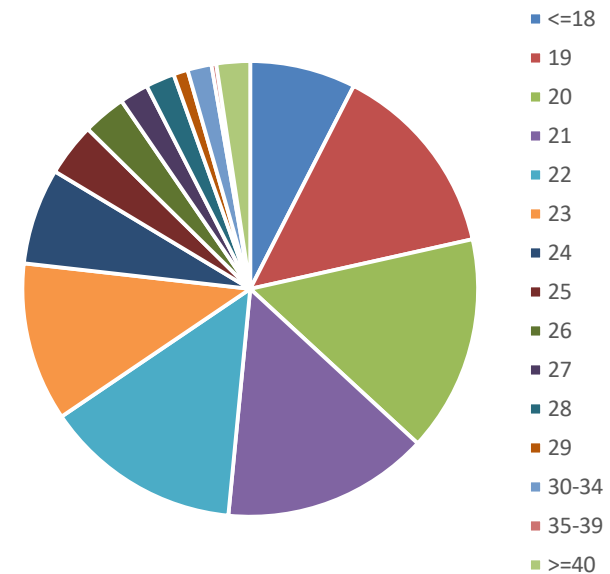
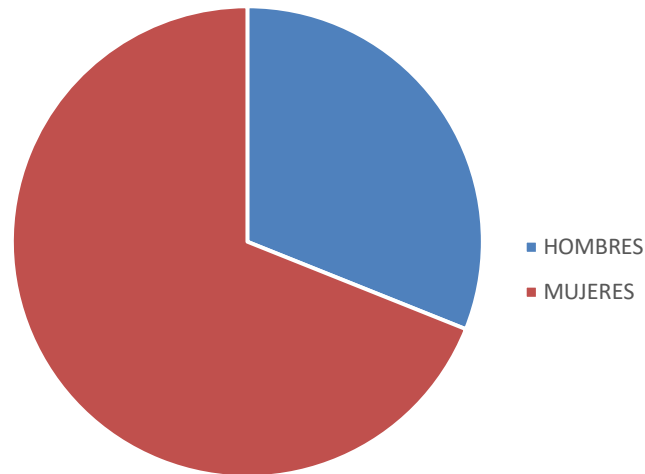
FACULTAD DE FILOSOFÍA Y LETRAS

Sexo	<= 18	19	20	21	22	23	24	25	26	27	28	29	30-34	35-39	>=40	TOTAL
Hombres	167	227	245	256	209	153	103	87	56	48	28	23	48	23	62	1735
Mujeres	378	444	568	529	358	233	133	74	67	29	25	14	52	19	72	2995
TOTAL	545	671	813	785	567	386	236	161	123	77	53	37	100	42	134	4730



GRADUADO/A EN ANTROPOLOGÍA SOCIAL Y CULTURAL

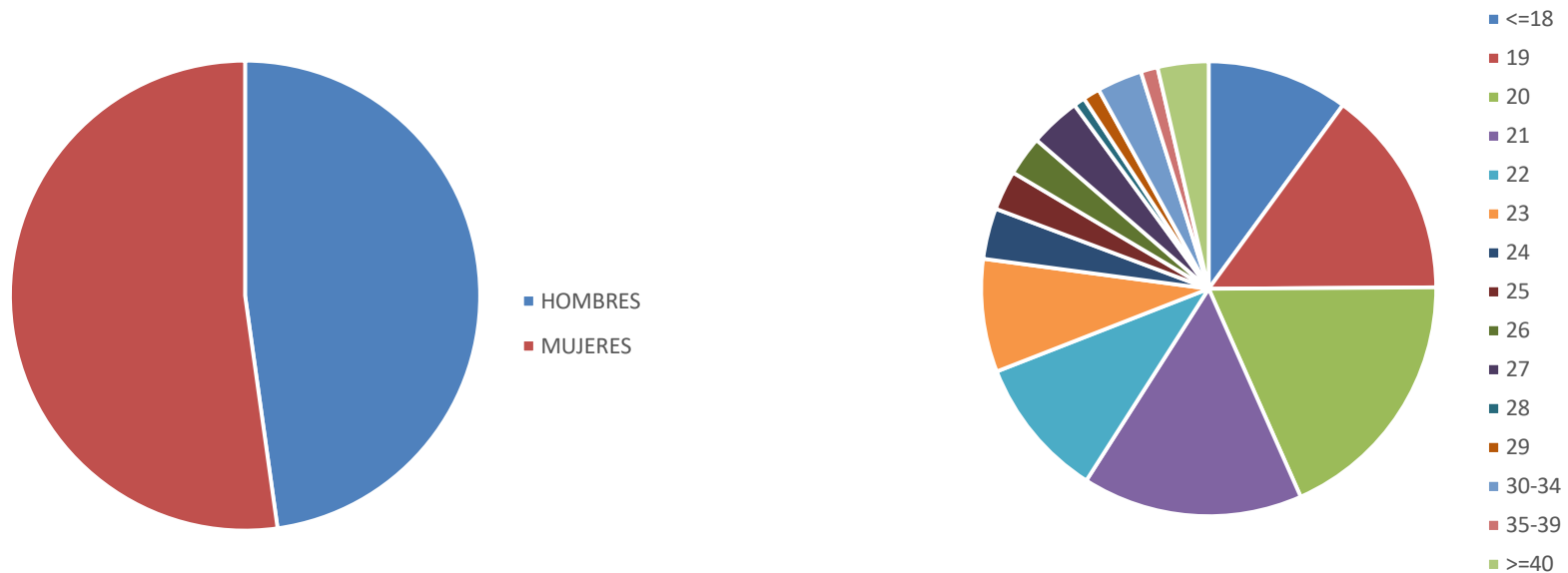
Sexo	<= 18	19	20	21	22	23	24	25	26	27	28	29	30-34	35-39	>=40	TOTAL
Hombres	3	8	14	9	12	11	8	4	4	5	2	2	5	1	3	91
Mujeres	19	33	31	34	29	22	12	7	5	1	4	1			4	202
TOTAL	22	41	45	43	41	33	20	11	9	6	6	3	5	1	7	293





GRADUADO/A EN ARQUEOLOGÍA

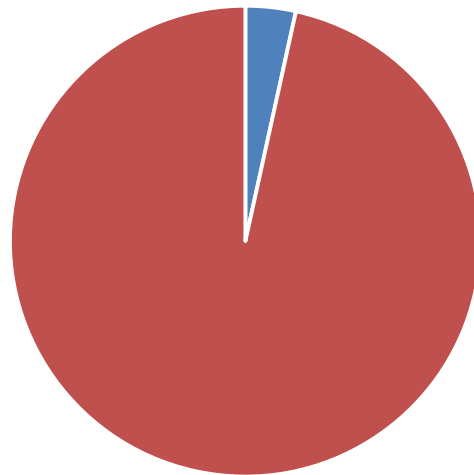
Sexo	<= 18	19	20	21	22	23	24	25	26	27	28	29	30-34	35-39	>=40	TOTAL
Hombres	11	17	17	15	16	11	2	6	3	5	1	3	6	2	4	119
Mujeres	14	20	29	24	9	9	7	1	4	4	1		2	1	5	130
TOTAL	25	37	46	39	25	20	9	7	7	9	2	3	8	3	9	249



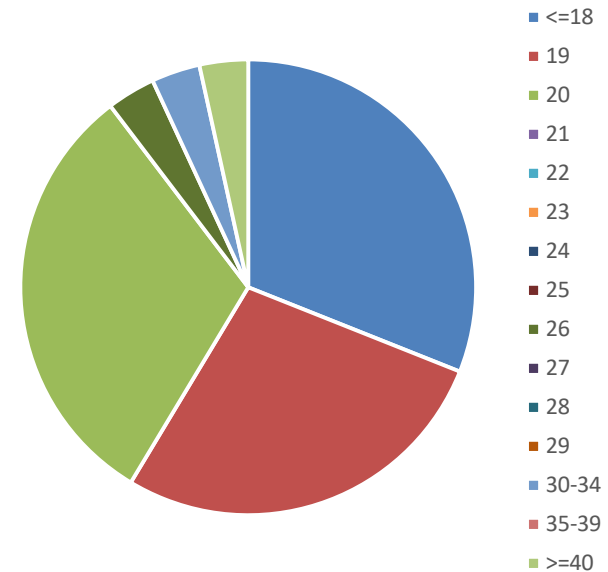


GRADUADO/A EN EDUCACIÓN PRIMARIA Y ESTUDIOS FRANCESES

Sexo	<= 18	19	20	21	22	23	24	25	26	27	28	29	30-34	35-39	>=40	TOTAL
Hombres	1															1
Mujeres	8	8	9						1				1		1	28
TOTAL	9	8	9						1				1		1	29



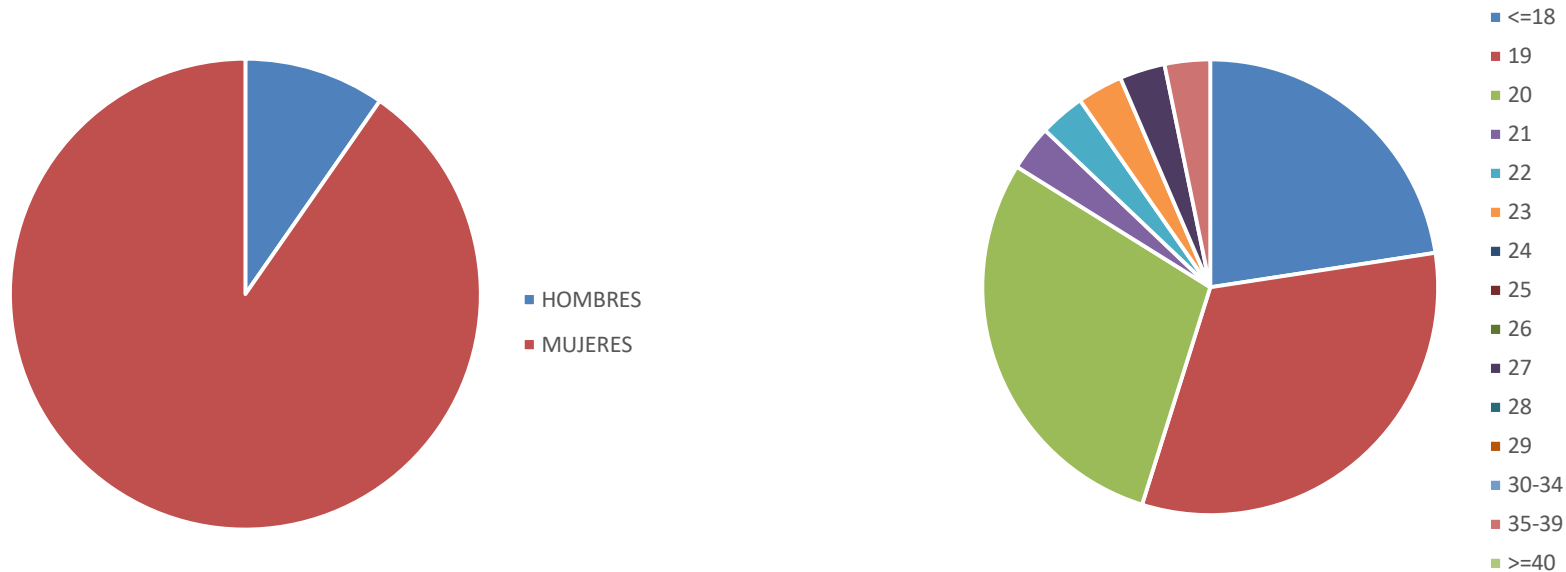
■ HOMBRES
■ MUJERES





GRADUADO/A EN EDUCACIÓN PRIMARIA Y ESTUDIOS INGLESES

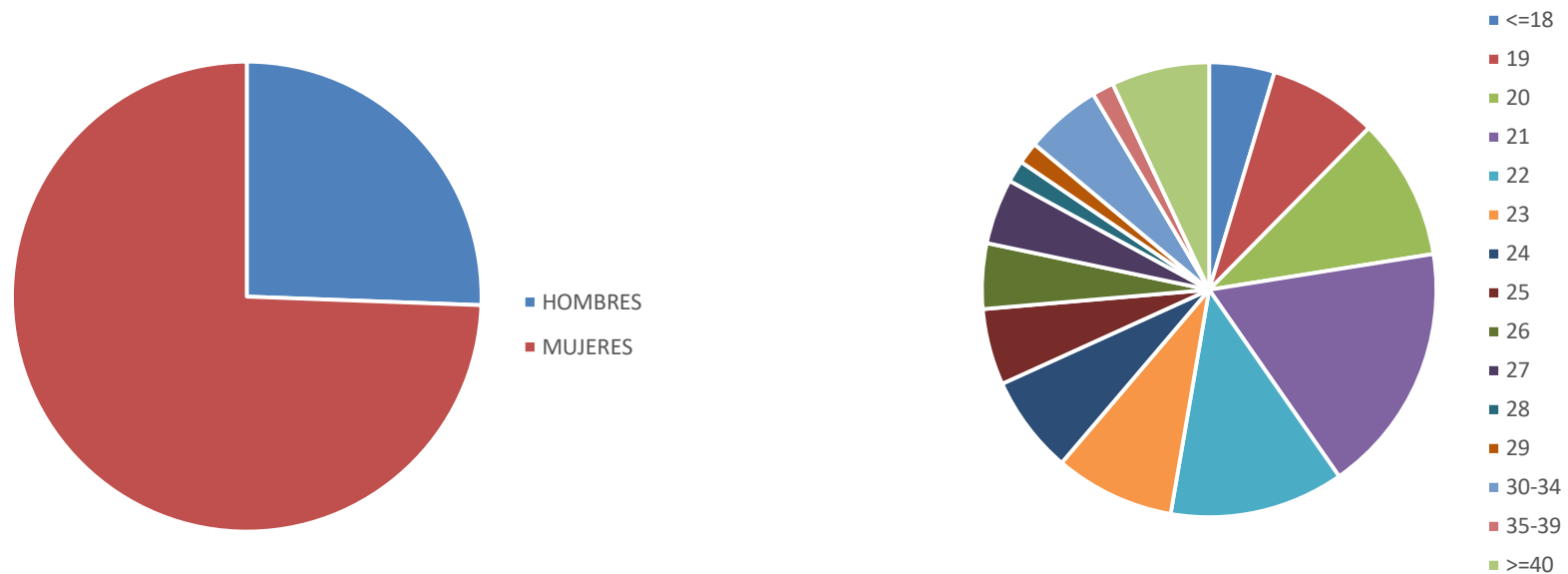
Sexo	<= 18	19	20	21	22	23	24	25	26	27	28	29	30-34	35-39	>=40	TOTAL
Hombres	2	1														3
Mujeres	5	9	9	1	1	1				1				1		28
TOTAL	7	10	9	1	1	1				1				1		31





GRADUADO/A EN ESTUDIOS ÁRABES E ISLÁMICOS

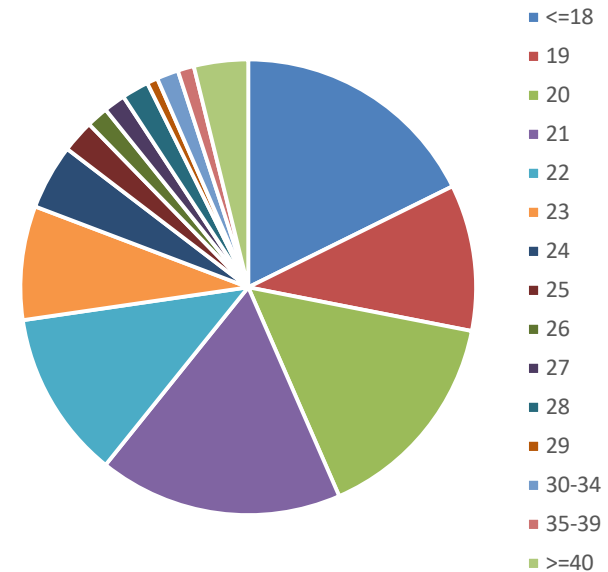
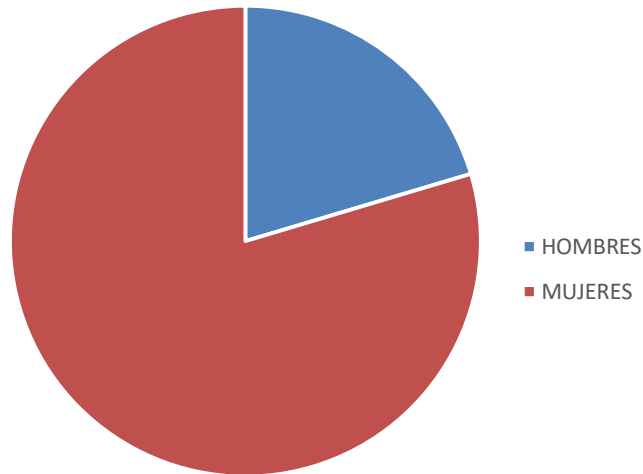
Sexo	<= 18	19	20	21	22	23	24	25	26	27	28	29	30-34	35-39	>=40	TOTAL
Hombres	3	4	2	3	4	1	1	2	2	1	1	1	3	2	3	33
Mujeres	3	6	11	20	12	10	8	5	4	5	1	1	4		6	96
TOTAL	6	10	13	23	16	11	9	7	6	6	2	2	7	2	9	129





GRADUADO/A EN ESTUDIOS FRANCESES

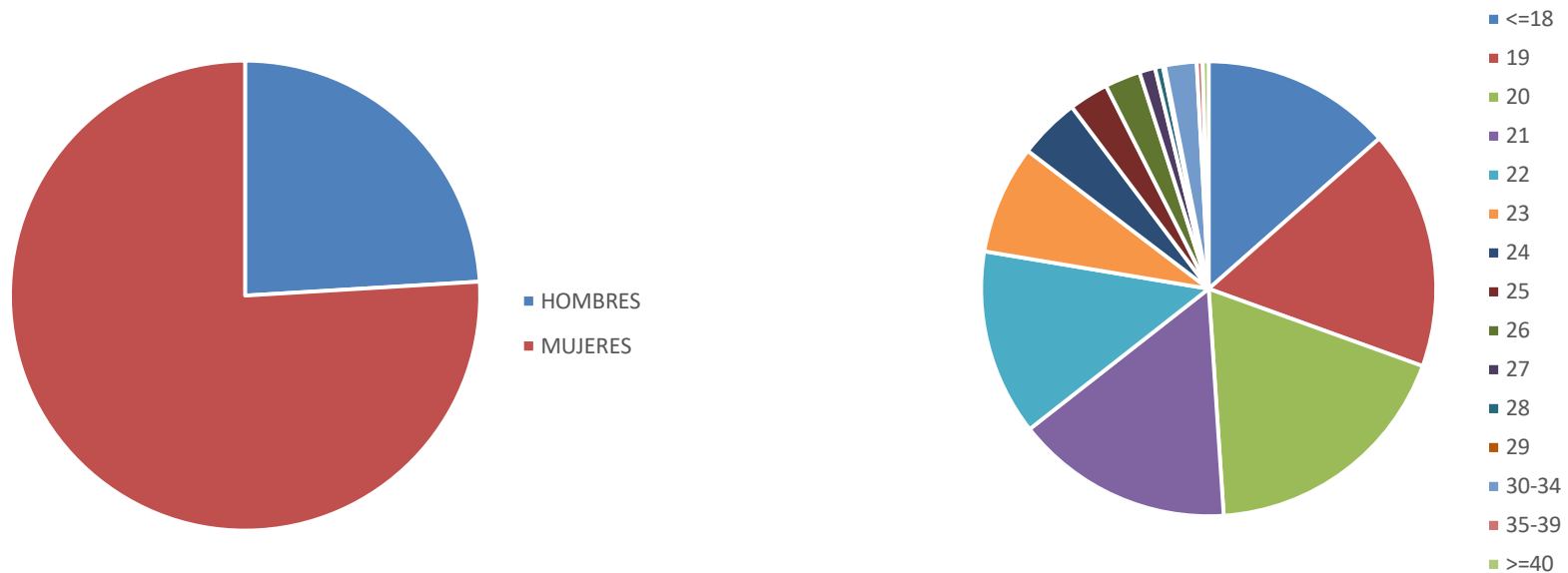
Sexo	<= 18	19	20	21	22	23	24	25	26	27	28	29	30-34	35-39	>=40	TOTAL
Hombres	7	7	5	5	10	3	3	2	1	3	2	1			4	53
Mujeres	39	20	35	40	21	18	9	4	3	1	3	1	4	3	6	207
TOTAL	46	27	40	45	31	21	12	6	4	4	5	2	4	3	10	260





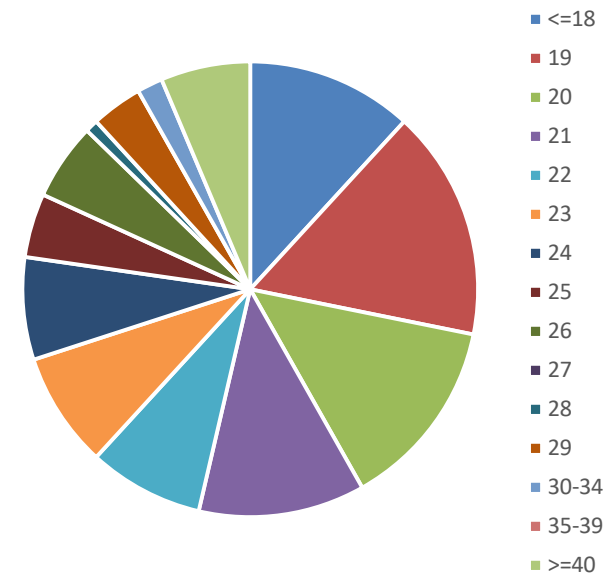
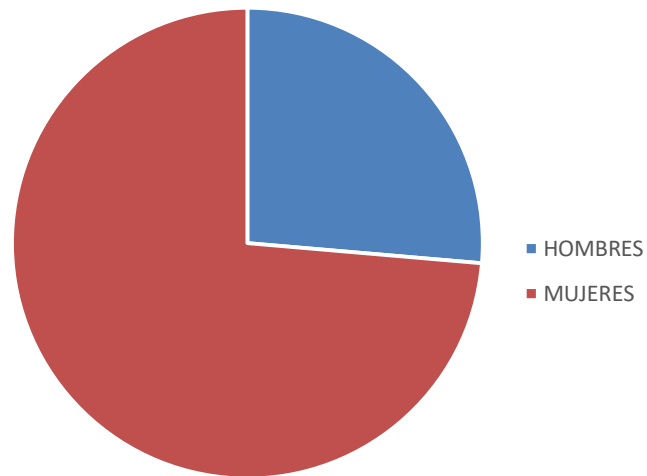
GRADUADO/A EN ESTUDIOS INGLESES

Sexo	<= 18	19	20	21	22	23	24	25	26	27	28	29	30-34	35-39	>=40	TOTAL
Hombres	22	24	23	27	22	16	9	3	8	6	2		6	1	2	171
Mujeres	74	97	108	83	72	39	22	17	10	2	2	1	10	2	1	540
TOTAL	96	121	131	110	94	55	31	20	18	8	4	1	16	3	3	711



GRADUADO/A EN FILOLOGÍA CLÁSICA

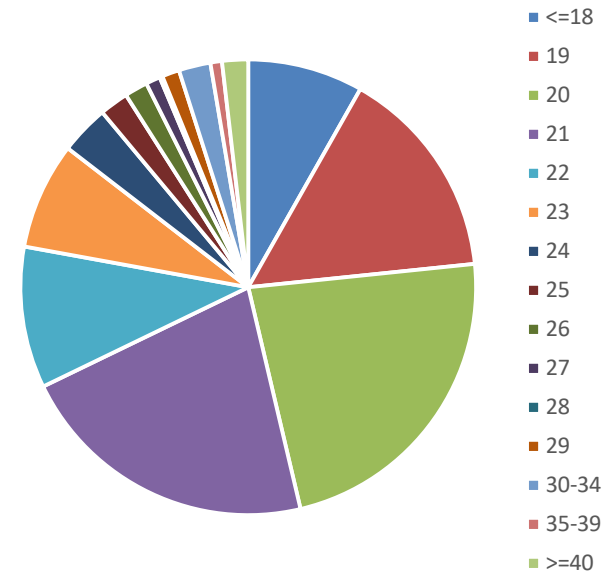
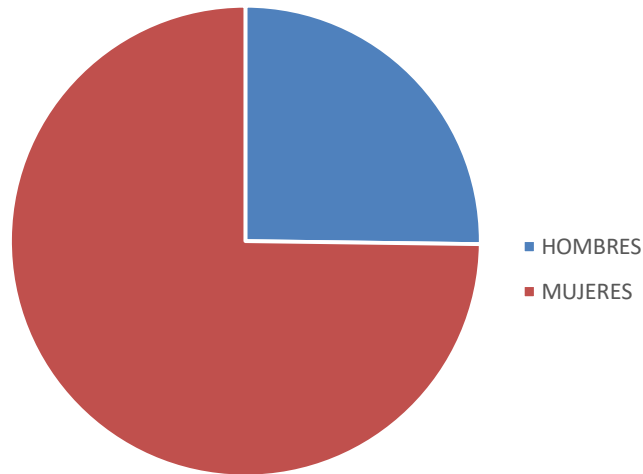
Sexo	<= 18	19	20	21	22	23	24	25	26	27	28	29	30-34	35-39	>=40	TOTAL
Hombres	4	3	4	3	1	2	4	2			1		2		3	29
Mujeres	9	15	11	10	8	7	4	3	6			4			4	81
TOTAL	13	18	15	13	9	9	8	5	6		1	4	2		7	110





GRADUADO/A EN FILOLOGÍA HISPÁNICA

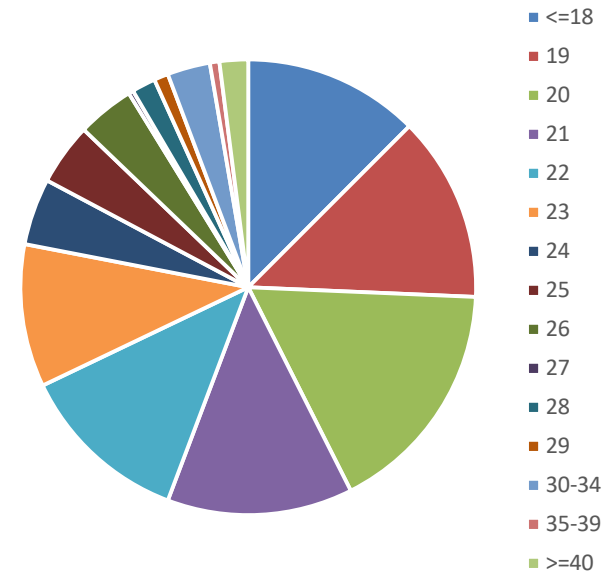
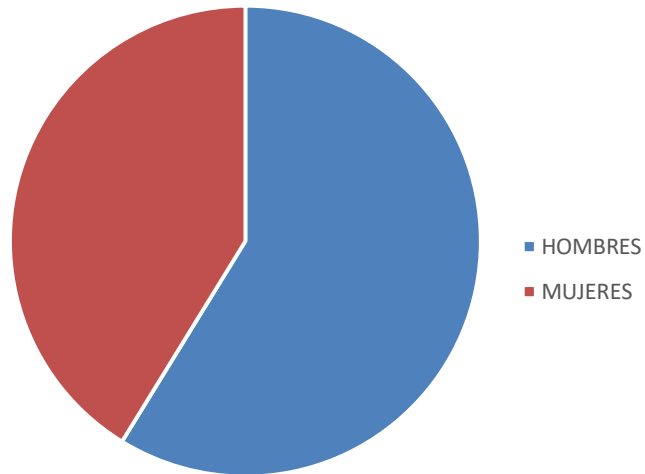
Sexo	<= 18	19	20	21	22	23	24	25	26	27	28	29	30-34	35-39	>=40	TOTAL
Hombres	3	21	27	27	14	8	6	5	1	1		5	3	1	1	123
Mujeres	37	53	85	78	35	29	11	5	7	4	1	1	8	3	8	365
TOTAL	40	74	112	105	49	37	17	10	8	5	1	6	11	4	9	488





GRADUADO/A EN FILOSOFÍA

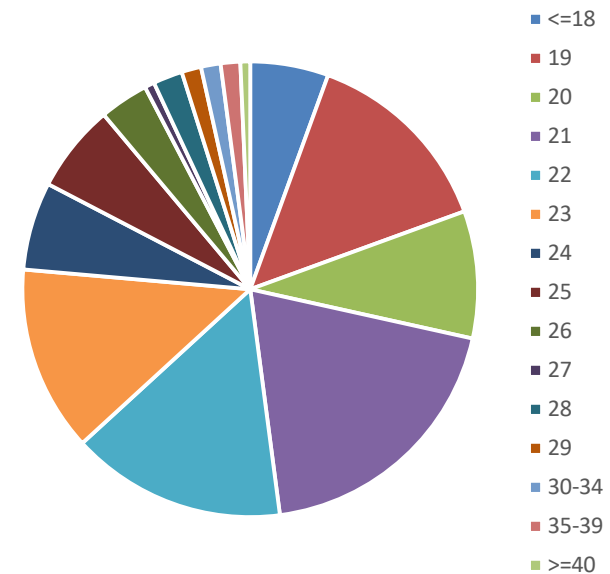
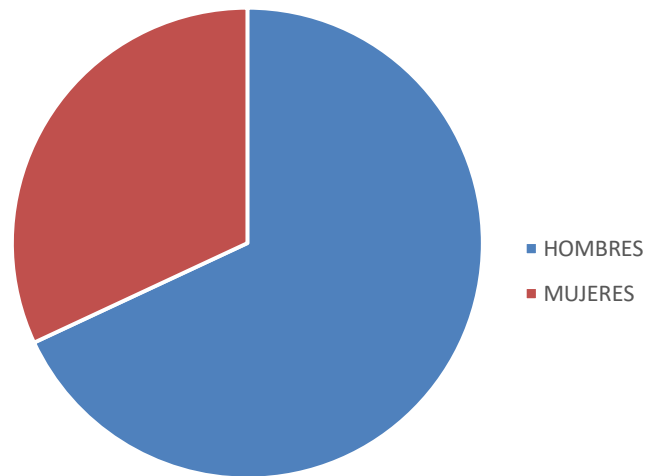
Sexo	<= 18	19	20	21	22	23	24	25	26	27	28	29	30-34	35-39	>=40	TOTAL
Hombres	20	20	28	20	18	24	9	10	8	1	4	1	6	1	4	174
Mujeres	17	19	22	19	18	6	5	3	4		1	2	3	1	2	122
TOTAL	37	39	50	39	36	30	14	13	12	1	5	3	9	2	6	296





GRADUADO/A EN GEOGRAFÍA Y GESTIÓN DEL TERRITORIO

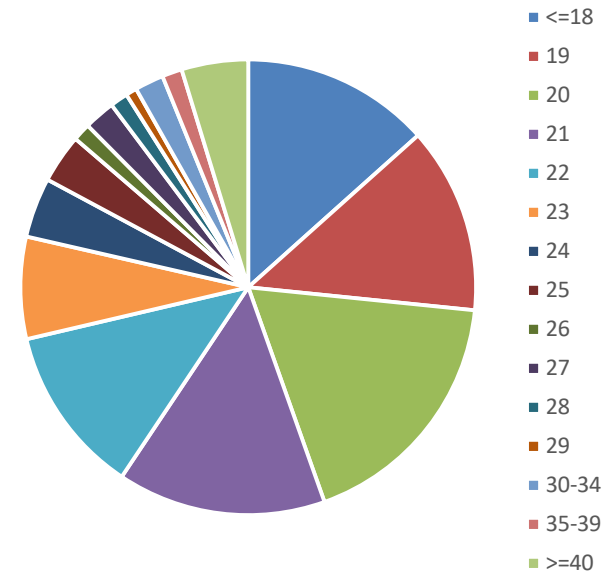
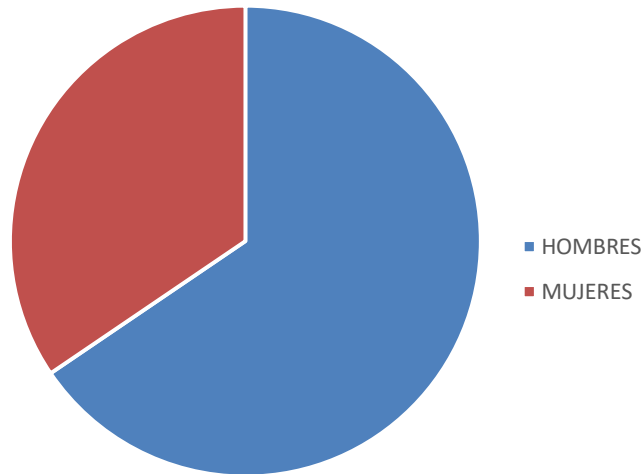
Sexo	<= 18	19	20	21	22	23	24	25	26	27	28	29	30-34	35-39	>=40	TOTAL
Hombres	6	13	8	22	10	13	7	6	5		2	2	1	2	1	98
Mujeres	2	7	5	6	12	6	2	3		1	1		1			46
TOTAL	8	20	13	28	22	19	9	9	5	1	3	2	2	2	1	144





GRADUADO/A EN HISTORIA

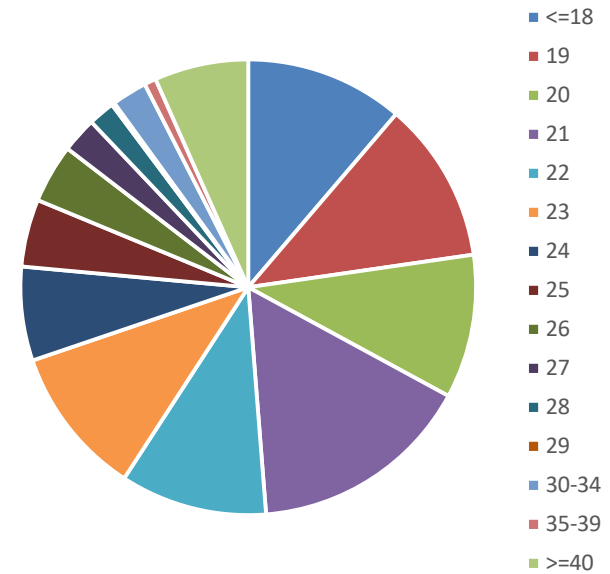
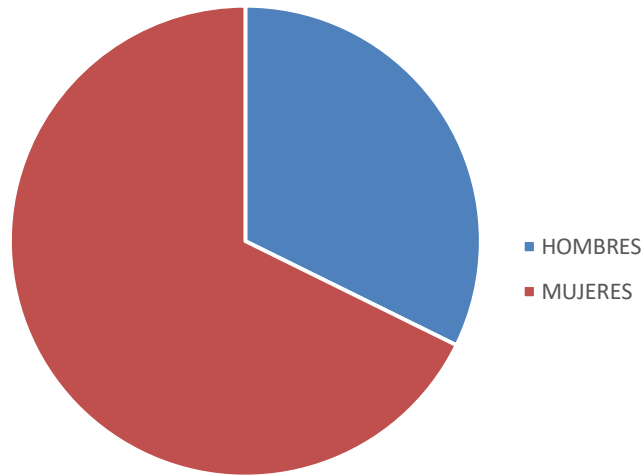
Sexo	<= 18	19	20	21	22	23	24	25	26	27	28	29	30-34	35-39	>=40	TOTAL
Hombres	49	63	72	55	47	29	18	19	6	14	5	4	9	5	21	416
Mujeres	36	21	42	39	29	17	9	3	2		3	1	4	4	9	219
TOTAL	85	84	114	94	76	46	27	22	8	14	8	5	13	9	30	635





GRADUADO/A EN HISTORIA DEL ARTE

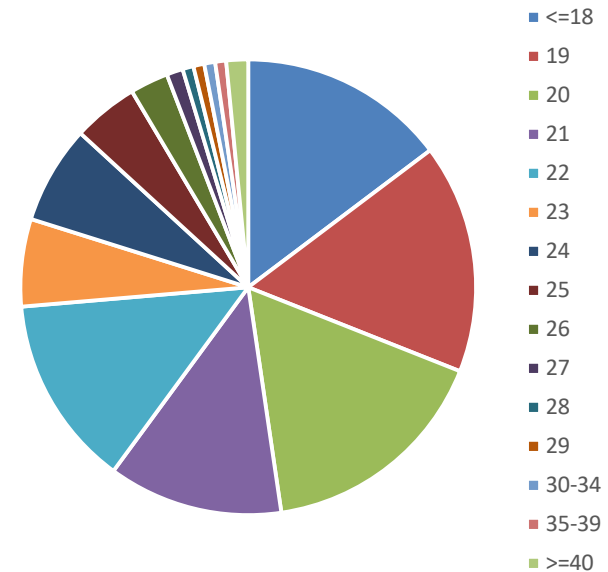
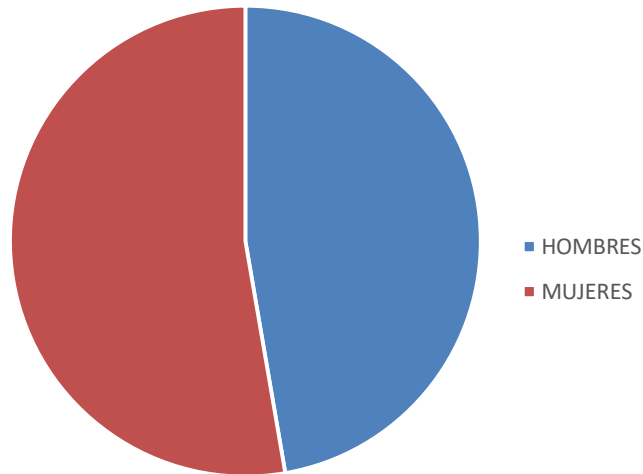
Sexo	<= 18	19	20	21	22	23	24	25	26	27	28	29	30-34	35-39	>=40	TOTAL
Hombres	9	19	8	29	17	18	12	12	8	5	3	1	2	1	11	155
Mujeres	45	36	41	47	33	33	20	11	12	7	6		10	3	21	325
TOTAL	54	55	49	76	50	51	32	23	20	12	9	1	12	4	32	480





GRADUADO/A EN HISTORIA Y CIENCIAS DE LA MÚSICA

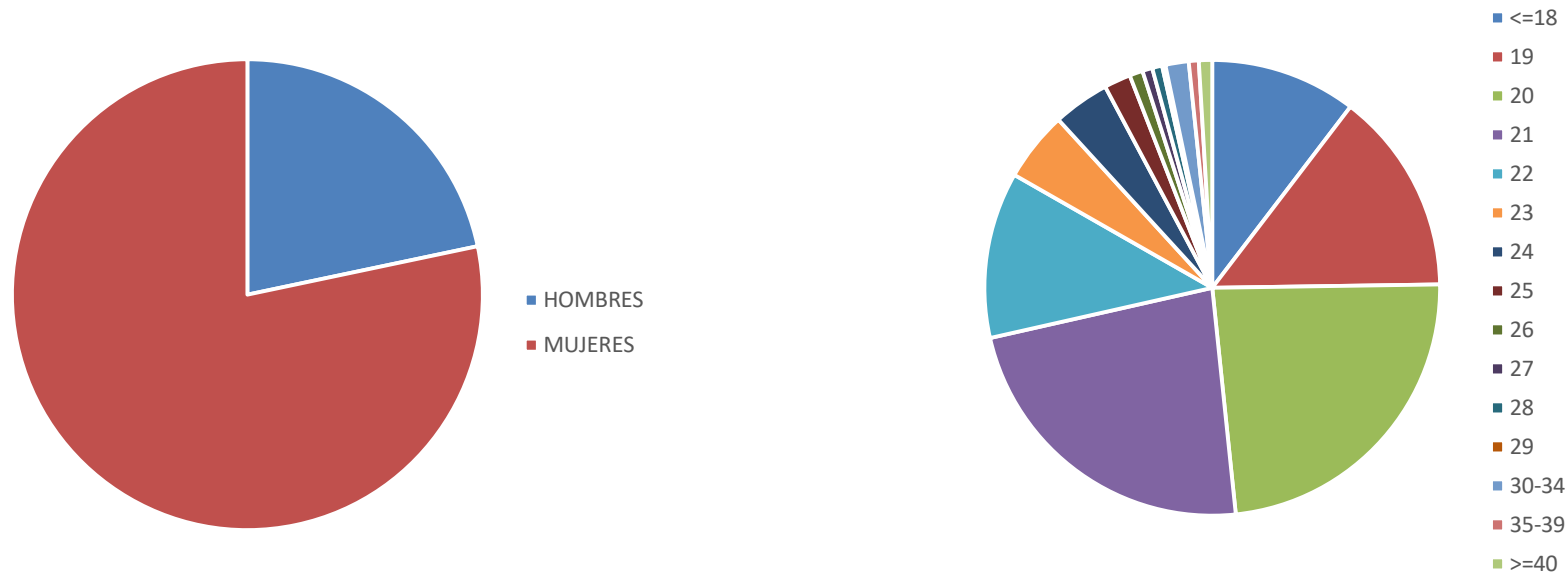
Sexo	<= 18	19	20	21	22	23	24	25	26	27	28	29	30-34	35-39	>=40	TOTAL
Hombres	19	11	16	15	14	9	14	8	6	2	2	1		2	3	122
Mujeres	19	31	27	17	21	7	4	4	1	1		1	2		1	136
TOTAL	38	42	43	32	35	16	18	12	7	3	2	2	2	2	4	258





GRADUADO/A EN LENGUAS MODERNAS Y SUS LITERATURAS

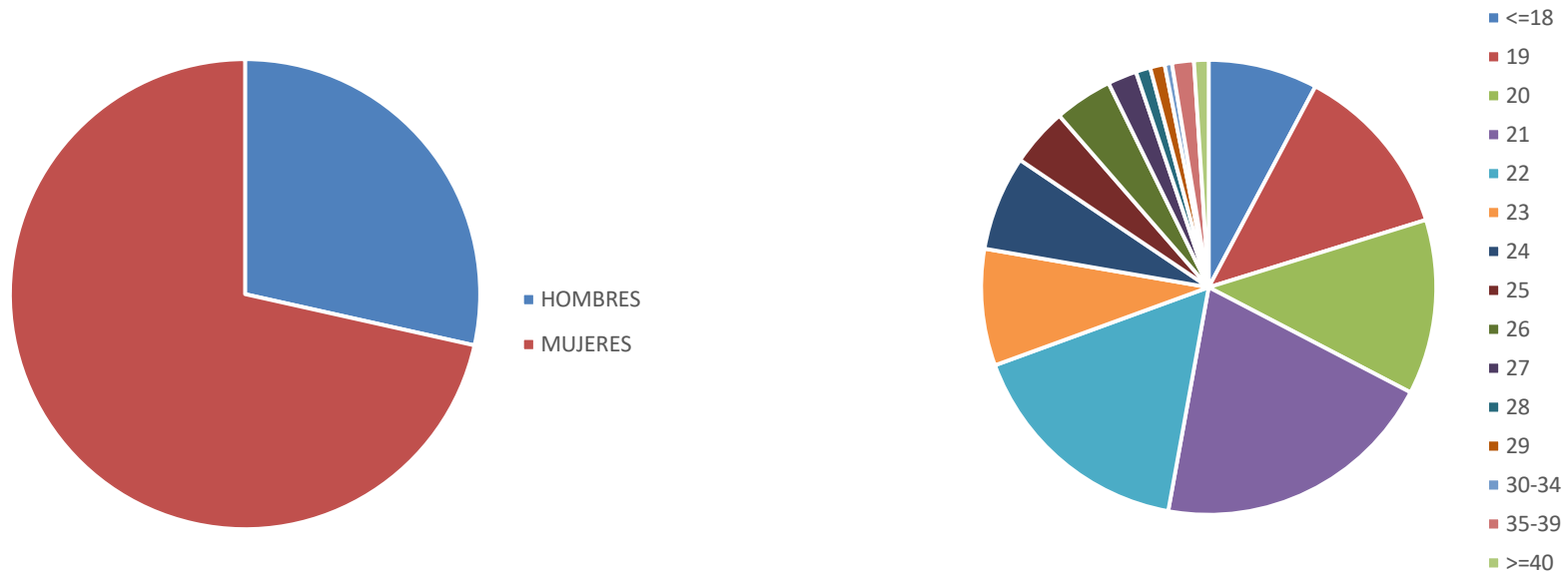
Sexo	<= 18	19	20	21	22	23	24	25	26	27	28	29	30-34	35-39	>=40	TOTAL
Hombres	8	13	17	15	14	4	5	3	1	2	2	1	4	2	1	92
Mujeres	36	48	83	83	36	17	12	5	3	1	1		3	1	3	332
TOTAL	44	61	100	98	50	21	17	8	4	3	3	1	7	3	4	424





GRADUADO/A EN LITERATURAS COMPARADAS

Sexo	<= 18	19	20	21	22	23	24	25	26	27	28	29	30-34	35-39	>=40	TOTAL
Hombres		3	4	11	10	4	5	5	3	3	1	1	1	3	1	55
Mujeres	15	21	20	28	22	12	8	3	5	1	1	1			1	138
TOTAL	15	24	24	39	32	16	13	8	8	4	2	2	1	3	2	193

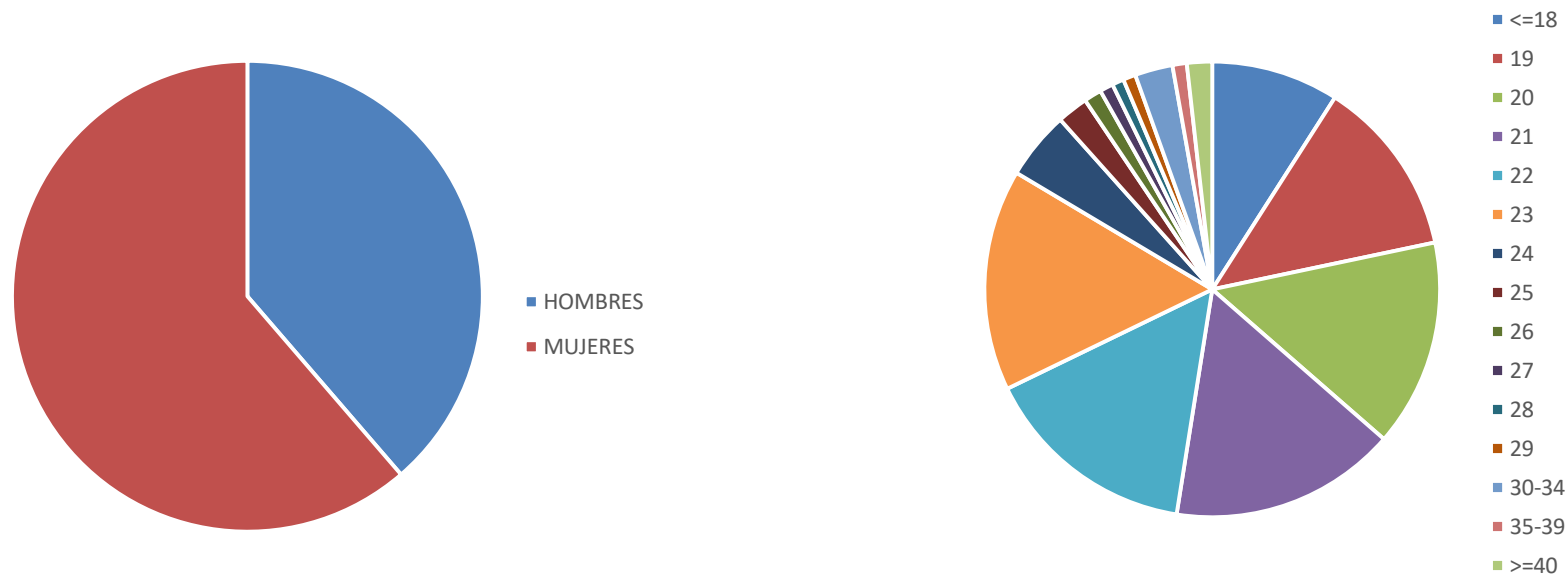




FACULTAD DE MEDICINA

GRADUADO/A EN MEDICINA

Sexo	<= 18	19	20	21	22	23	24	25	26	27	28	29	30-34	35-39	>=40	TOTAL
Hombres	64	73	85	89	97	104	33	14	9	10	11	7	25	10	18	649
Mujeres	88	139	162	181	160	160	48	23	12	6	3	8	20	7	12	1029
TOTAL	152	212	247	270	257	264	81	37	21	16	14	15	45	17	30	1678

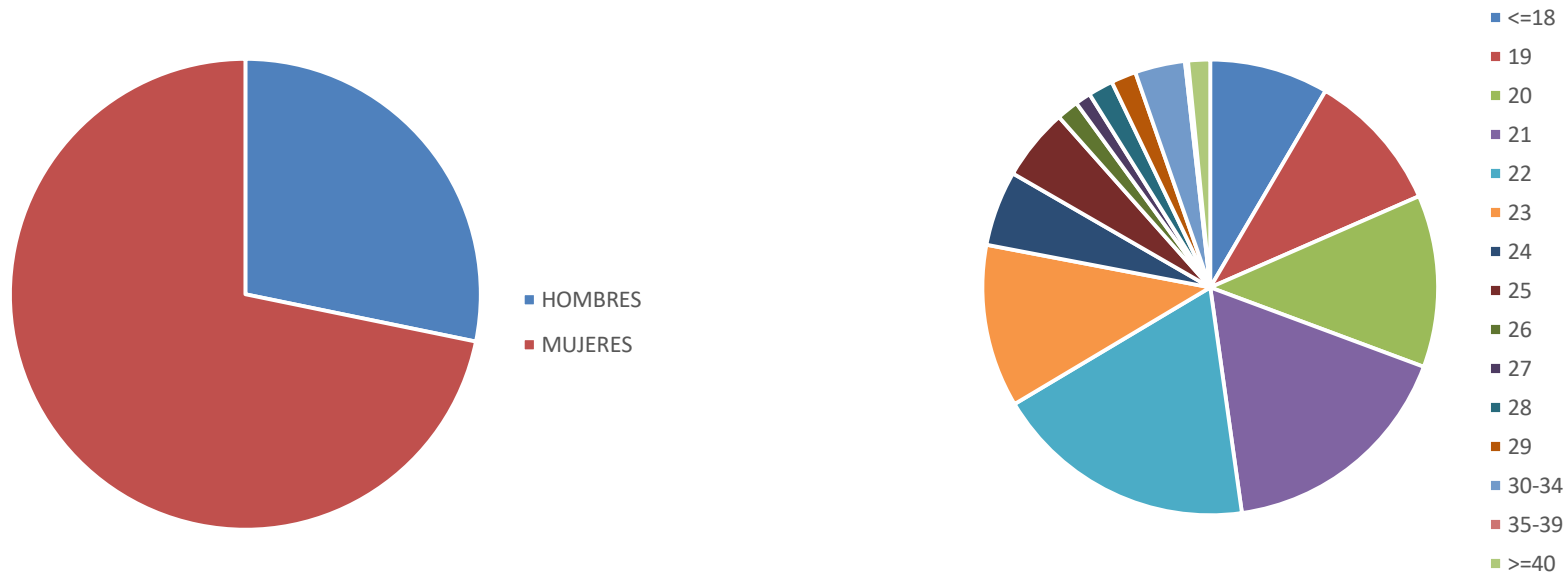




FACULTAD DE ODONTOLOGÍA

GRADUADO/A EN ODONTOLOGÍA

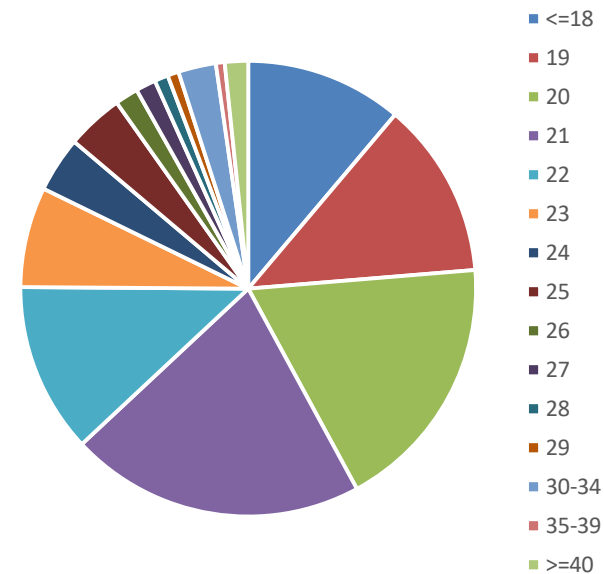
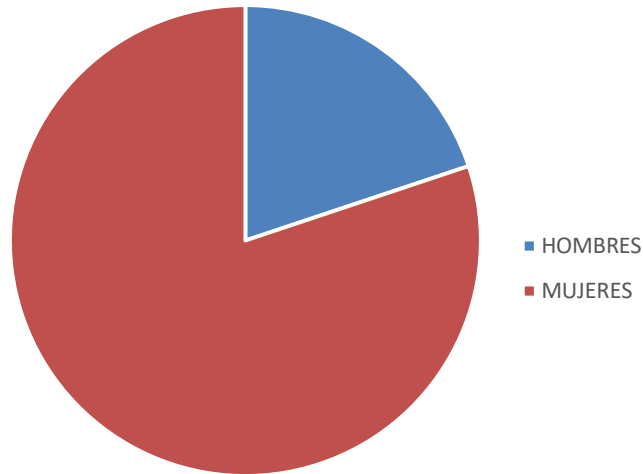
Sexo	<= 18	19	20	21	22	23	24	25	26	27	28	29	30-34	35-39	>=40	TOTAL
Hombres	9	14	18	17	19	14	7	6	2	2	3	4	6	1	5	127
Mujeres	29	31	37	60	65	38	17	17	5	3	5	4	10		2	323
TOTAL	38	45	55	77	84	52	24	23	7	5	8	8	16	1	7	450





FACULTAD DE PSICOLOGÍA

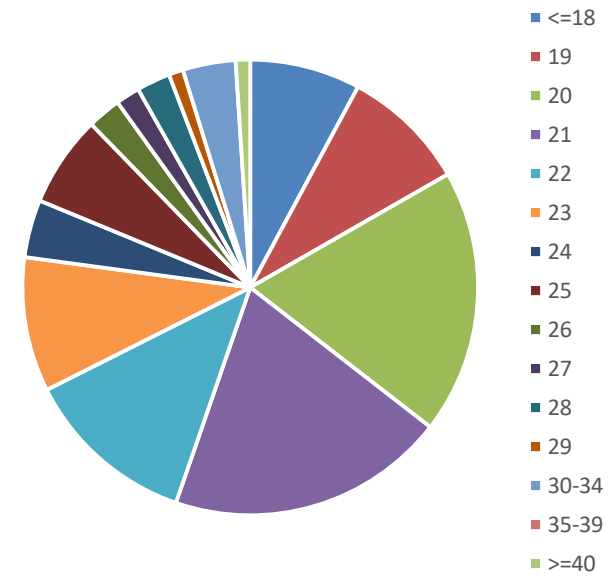
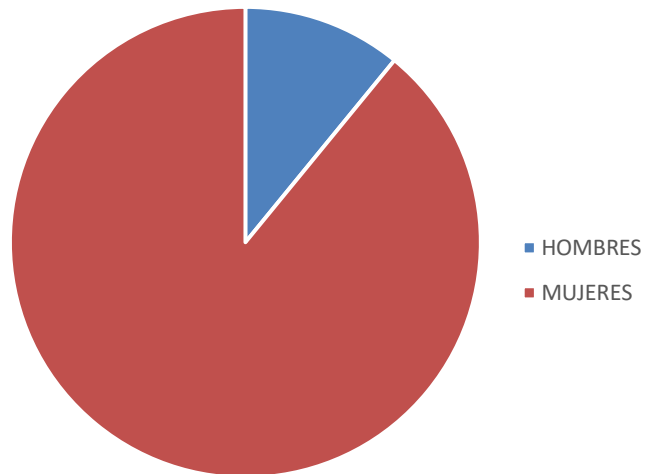
Sexo	<= 18	19	20	21	22	23	24	25	26	27	28	29	30-34	35-39	>=40	TOTAL
Hombres	37	33	52	61	50	28	16	22	8	12	6	5	10	5	4	349
Mujeres	159	187	271	307	162	97	53	49	21	13	11	9	37	6	25	1407
TOTAL	196	220	323	368	212	125	69	71	29	25	17	14	47	11	29	1756





GRADUADO/A EN LOGOPEDIA

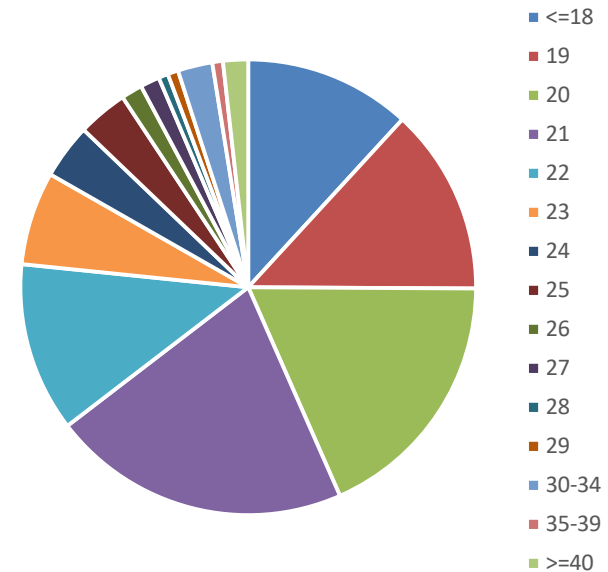
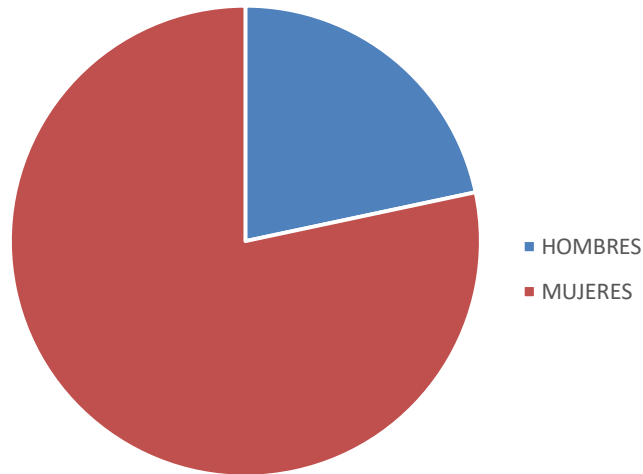
Sexo	<= 18	19	20	21	22	23	24	25	26	27	28	29	30-34	35-39	>=40	TOTAL
Hombres	4	3	6	6	4	2		3	1	1	1		1			32
Mujeres	19	23	49	52	32	26	12	16	6	4	6	3	10		3	261
TOTAL	23	26	55	58	36	28	12	19	7	5	7	3	11		3	293





GRADUADO/A EN PSICOLOGÍA

Sexo	<= 18	19	20	21	22	23	24	25	26	27	28	29	30-34	35-39	>=40	TOTAL
Hombres	33	30	46	55	46	26	16	19	7	11	5	5	9	5	4	317
Mujeres	140	164	222	255	130	71	41	33	15	9	5	6	27	6	22	1146
TOTAL	173	194	268	310	176	97	57	52	22	20	10	11	36	11	26	1463

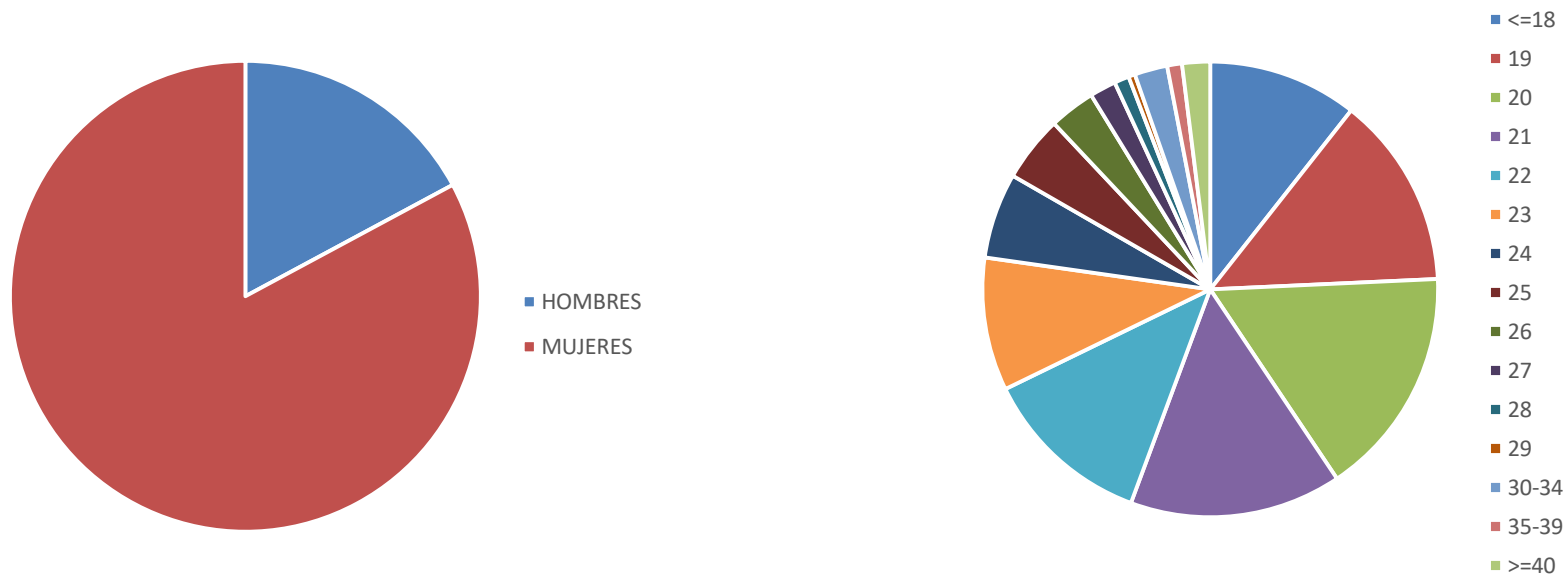




FACULTAD DE TRABAJO SOCIAL

GRADUADO/A EN TRABAJO SOCIAL

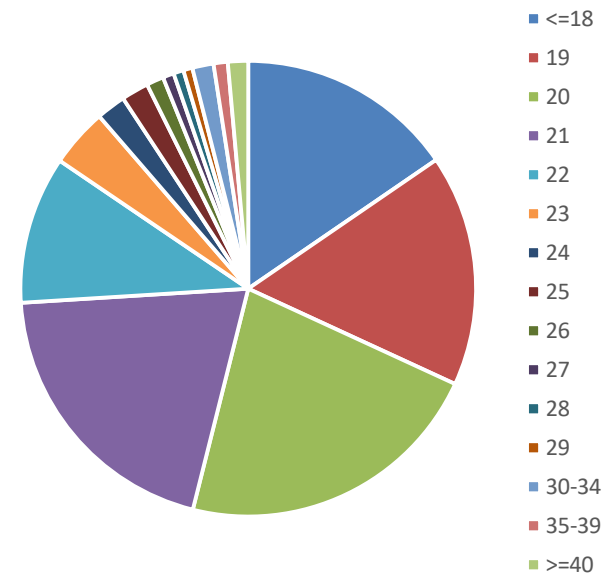
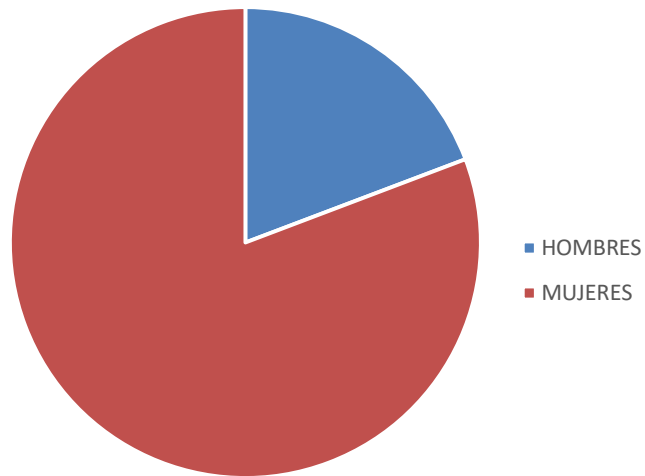
Sexo	<= 18	19	20	21	22	23	24	25	26	27	28	29	30-34	35-39	>=40	TOTAL
Hombres	10	11	20	13	17	14	16	13	8	1	4	1	10	2	7	147
Mujeres	81	106	120	116	87	67	36	27	20	15	5	3	10	7	10	710
TOTAL	91	117	140	129	104	81	52	40	28	16	9	4	20	9	17	857





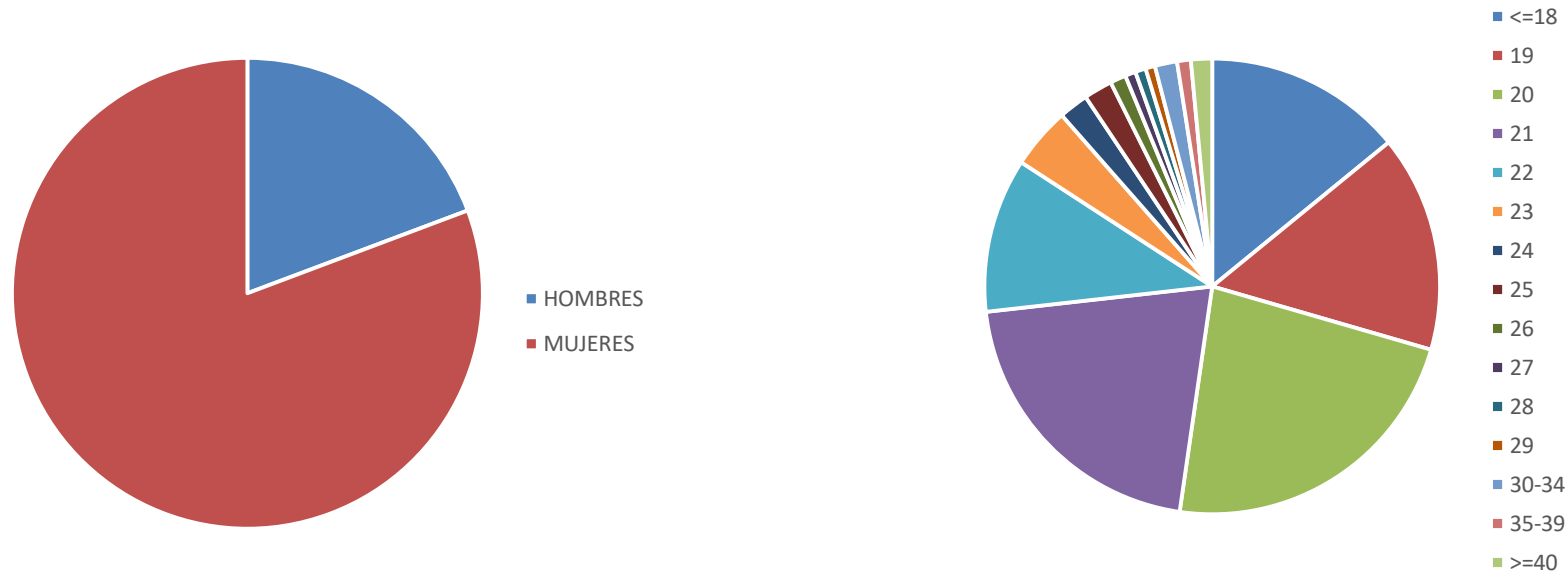
FACULTAD DE TRADUCCIÓN E INTERPRETACIÓN

Sexo	<= 18	19	20	21	22	23	24	25	26	27	28	29	30-34	35-39	>=40	TOTAL
Hombres	31	45	51	45	29	15	6	10	6	5	1	4	8	3	9	268
Mujeres	184	184	256	235	117	43	23	17	11	6	9	5	13	11	11	1125
TOTAL	215	229	307	280	146	58	29	27	17	11	10	9	21	14	20	1393



GRADUADO/A EN TRADUCCIÓN E INTERPRETACIÓN

Sexo	<= 18	19	20	21	22	23	24	25	26	27	28	29	30-34	35-39	>=40	TOTAL
Hombres	26	43	50	45	29	15	5	10	6	4	1	4	8	2	9	257
Mujeres	162	162	254	234	117	43	23	17	9	6	9	5	13	11	11	1076
TOTAL	188	205	304	279	146	58	28	27	15	10	10	9	21	13	20	1333





GRADUADO/A EN TRADUCCIÓN E INTERPRETACIÓN-TURISMO

Sexo	<= 18	19	20	21	22	23	24	25	26	27	28	29	30-34	35-39	>=40	TOTAL
Hombres	5	2	1				1			1				1		11
Mujeres	22	22	2	1						2						49
TOTAL	27	24	3	1			1		2	1				1		60

