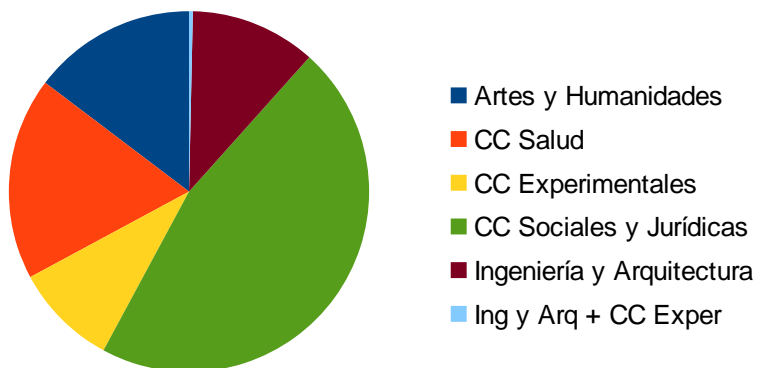


TOTAL UNIVERSIDAD DE GRANADA

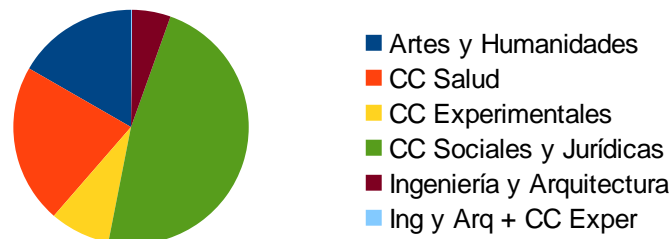
SEXO	Artes y Humanidades	Ciencias de la Salud	Ciencias Experimentales	Ciencias Sociales y Jurídicas	Ingeniería y Arquitectura	Doble adscripción ¹	TOTAL
Mujer	4590	6049	2280	13124	1460	38	27541
Hombre	2276	2435	2052	8469	3818	122	19172
Total	6866	8484	4332	21593	5278	160	46713

¹: Doble titulación "Graduado/a en Ingeniería Informática y Matemáticas"

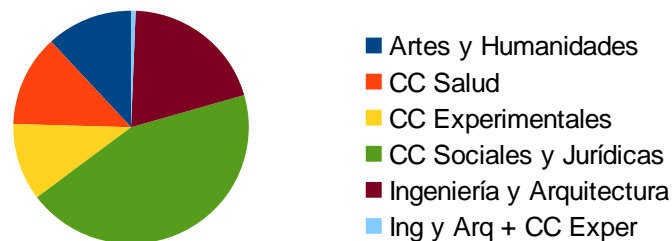
Total



Mujeres



Hombres



Datos por Rama y Centro

ARTES Y HUMANIDADES	4
Facultad de Filosofía y Letras	4
Facultad de Bellas Artes	5
Facultad de Traducción e Interpretación	6
CIENCIAS DE LA SALUD	6
Facultad de Ciencias de la Salud	6
Facultad de Ciencias de la Salud de Ceuta	7
Facultad de Enfermería de Melilla	7
Facultad de Farmacia	7
Facultad de Medicina	7
Facultad de Odontología	7
Facultad de Psicología	8
CIENCIAS EXPERIMENTALES	9
Facultad de Ciencias	9
Facultad de Farmacia	10
CIENCIAS SOCIALES Y JURÍDICAS	11
Centro de Magisterio "La Inmaculada"	12
Facultad de Ciencias de la Salud de Ceuta	12
Facultad de Ciencias del Deporte	12
Facultad de Ciencias del Trabajo	13
Facultad de Ciencias Económicas y Empresariales	13
Facultad de Ciencias Políticas y Sociología	13
Facultad de Ciencias Sociales de Melilla	13
Facultad de Comunicación y Documentación	14
Facultad de Derecho	14
Facultad de Educación y Humanidades de Melilla	14
Facultad de Educación, Economía y Tecnología de Ceuta	15
Facultad de Filosofía y Letras	15



ugr

Universidad de Granada
Unidad de Calidad, Innovación y Prospectiva
Oficina de Datos, Información y Prospectiva

Alumnado matriculado en titulaciones de Grado - Curso 2015-2016
Distribución por rama de conocimiento

Facultad de Trabajo Social.....	15
INGENIERÍA Y ARQUITECTURA	17
Escuela Técnica Superior de Arquitectura	17
Escuela Técnica Superior de Ingeniería de Caminos, Canales y Puertos.....	18
Escuela Técnica Superior de Ingeniería de Edificación	18
Escuela Técnica Superior de Ingenierías Informática y de Telecomunicación.....	18
Facultad de Ciencias.....	18
Facultad de Educación, Economía y Tecnología de Ceuta	19

**ugr**

Universidad de Granada
 Unidad de Calidad, Innovación y Prospectiva
 Oficina de Datos, Información y Prospectiva

Alumnado matriculado en titulaciones de Grado - Curso 2015-2016
Distribución por rama de conocimiento

ARTES Y HUMANIDADES

TULO	Mujeres	Hombres	TOTAL
FACULTAD DE FILOSOFÍA Y LETRAS	2580	1558	4138
FACULTAD DE BELLAS ARTES	848	409	1257
FACULTAD DE TRADUCCIÓN E INTERPRETACIÓN	1162	309	1471
TOTAL	4590	2276	6866

Facultad de Filosofía y Letras

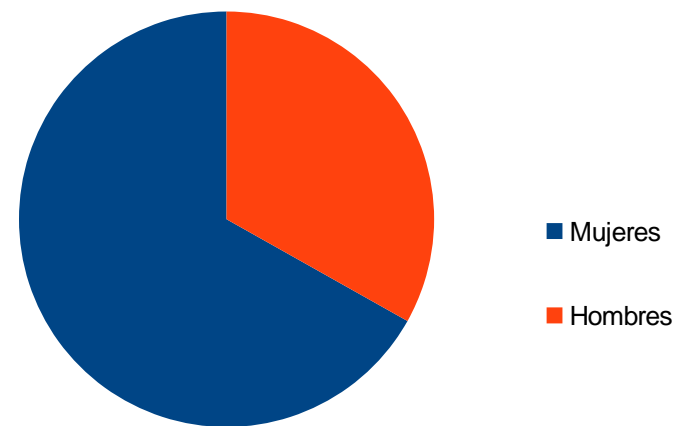
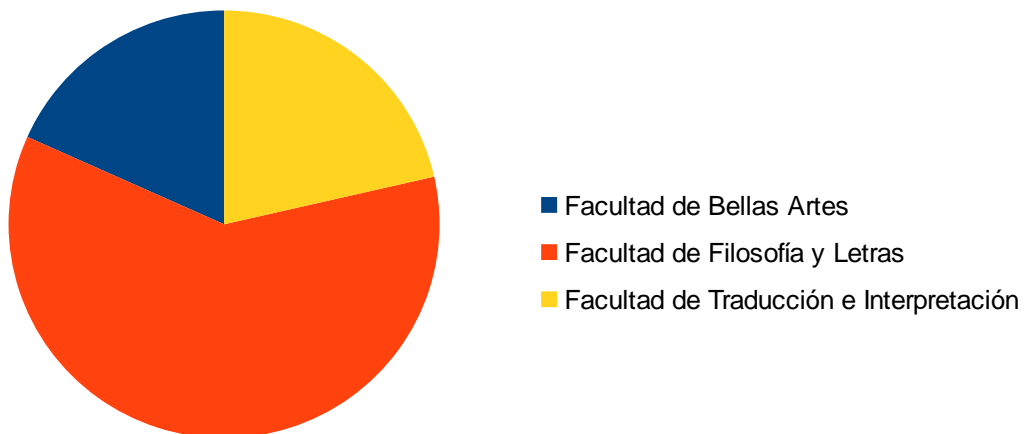
TULO	Mujeres	Hombres	TOTAL
GRADUADO/A EN ARQUEOLOGÍA	99	63	162
GRADUADO/A EN ESTUDIOS ÁRABES E ISLÁMICOS	100	55	155
GRADUADO/A EN ESTUDIOS FRANCESES	172	49	221
GRADUADO/A EN ESTUDIOS INGLESES	509	179	688
GRADUADO/A EN FILOGÍA CLÁSICA	85	37	122
GRADUADO/A EN FILOGÍA HISPÁNICA	408	107	515
GRADUADO/A EN FILOSOFÍA	106	185	291
GRADUADO/A EN HISTORIA	205	417	622
GRADUADO/A EN HISTORIA DEL ARTE	337	171	508
GRADUADO/A EN HISTORIA Y CIENCIAS DE LA MÚSICA	110	142	252
GRADUADO/A EN LENGUAS MODERNAS Y SUS LITERATURAS	334	99	433
GRADUADO/A EN LITERATURAS COMPARADAS	115	54	169
TOTAL	2580	1558	4138

Facultad de Bellas Artes

TÍTULO	Mujeres	Hombres	TOTAL
GRADUADO/A EN BELLAS ARTES	684	352	1036
GRADUADO/A EN CONSERVACIÓN Y RESTAURACIÓN DE BIENES CULTURALES	164	57	221
TOTAL	848	409	1257

Facultad de Traducción e Interpretación

TÍTULO	Mujeres	Hombres	TOTAL
GRADUADO/A EN TRADUCCIÓN E INTERPRETACIÓN	1162	309	1471
TOTAL	162	309	1471



[Volver al Inicio](#)

**ugr**

Universidad de Granada
 Unidad de Calidad, Innovación y Prospectiva
 Oficina de Datos, Información y Prospectiva

Alumnado matriculado en titulaciones de Grado - Curso 2015-2016
Distribución por rama de conocimiento

CIENCIAS DE LA SALUD

TULO	Mujeres	Hombres	TOTAL
FACULTAD DE CIENCIAS DE LA SALUD	977	353	1330
FACULTAD DE CIENCIAS DE LA SALUD DE CEUTA	363	116	479
FACULTAD DE ENFERMERÍA DE MELILLA	273	86	359
FACULTAD DE FARMACIA	1751	748	2499
FACULTAD DE MEDICINA	1000	588	1588
FACULTAD DE ODONTOLOGÍA	290	150	440
FACULTAD DE PSICOLOGÍA	1395	393	1788
TOTAL	6049	2434	8483

Facultad de Ciencias de la Salud

TULO	Mujeres	Hombres	TOTAL
GRADUADO/A EN ENFERMERÍA	634	178	812
GRADUADO/A EN FISIOTERAPIA	153	119	272
GRADUADO/A EN TERAPIA OCUPACIONAL	190	56	246
TOTAL	977	535	1330

Facultad de Ciencias de la Salud de Ceuta

TÍTULO	Mujeres	Hombres	TOTAL
GRADUADO/A EN ENFERMERÍA	363	116	479
TOTAL	363	116	479

**ugr**

Universidad de Granada
 Unidad de Calidad, Innovación y Prospectiva
 Oficina de Datos, Información y Prospectiva

Alumnado matriculado en titulaciones de Grado - Curso 2015-2016
Distribución por rama de conocimiento

Facultad de Enfermería de Melilla

TÍTULO	Mujeres	Hombres	TOTAL
GRADUADO/A EN ENFERMERÍA	273	86	359
TOTAL	273	86	359

Facultad de Farmacia

TULO	Mujeres	Hombres	TOTAL
GRADUADO/A EN FARMACIA	1419	640	2059
GRADUADO/A EN NUTRICIÓN HUMANA Y DIETÉTICA	332	108	440
TOTAL	1751	748	2499

Facultad de Medicina

TÍTULO	Mujeres	Hombres	TOTAL
GRADUADO/A EN MEDICINA	1000	588	1588
TOTAL	1000	588	1588

Facultad de Odontología

TÍTULO	Mujeres	Hombres	TOTAL
GRADUADO/A EN ODONTOLOGÍA	290	150	440
TOTAL	290	150	440

Facultad de Psicología

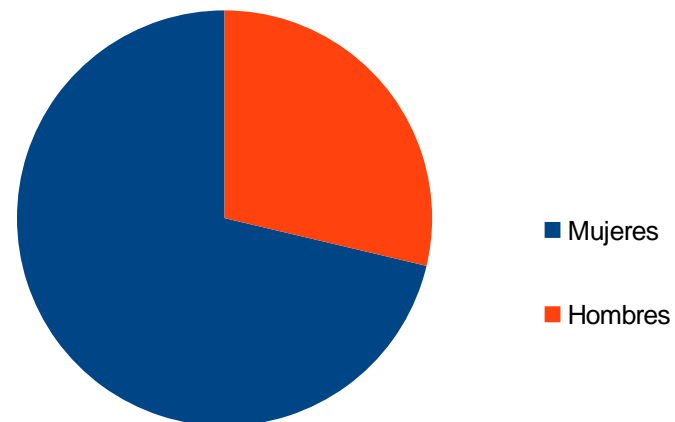
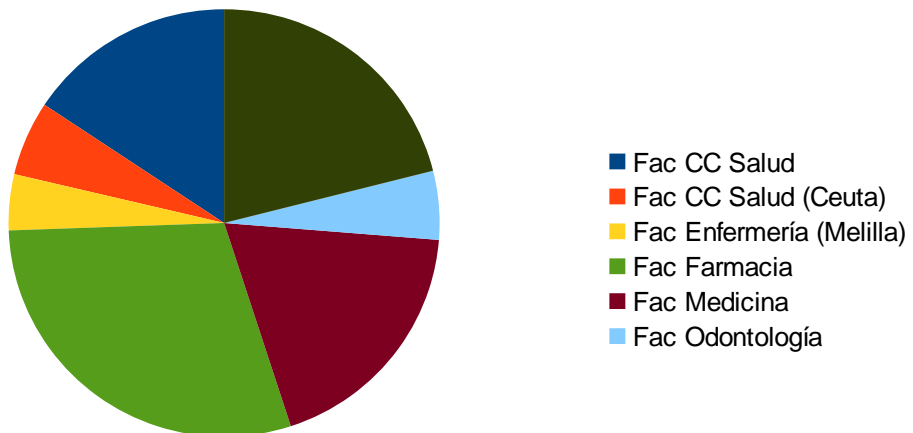
TÍTULO	Mujeres	Hombres	TOTAL
GRADUADO/A EN LOGOPEDIA	259	31	290
GRADUADO/A EN PSICOLOGÍA	1136	362	1498
TOTAL	1395	393	1788



ugr

Universidad de Granada
Unidad de Calidad, Innovación y Prospectiva
Oficina de Datos, Información y Prospectiva

Alumnado matriculado en titulaciones de Grado - Curso 2015-2016 Distribución por rama de conocimiento



[Volver al Inicio](#)

**ugr**

Universidad de Granada
 Unidad de Calidad, Innovación y Prospectiva
 Oficina de Datos, Información y Prospectiva

Alumnado matriculado en titulaciones de Grado - Curso 2015-2016
Distribución por rama de conocimiento

CIENCIAS EXPERIMENTALES

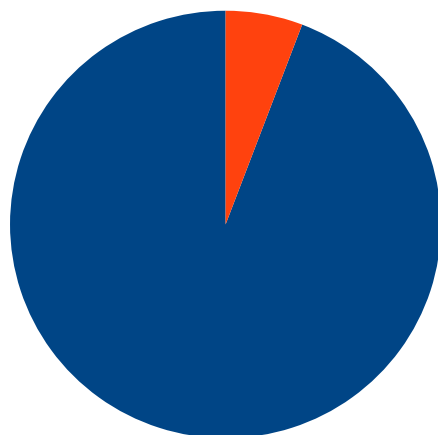
TULO	Mujeres	Hombres	TOTAL
FACULTAD DE CIENCIAS	2138	2094	4232
FACULTAD DE FARMACIA	180	80	260
TOTAL	2318	2174	4492

Facultad de Ciencias

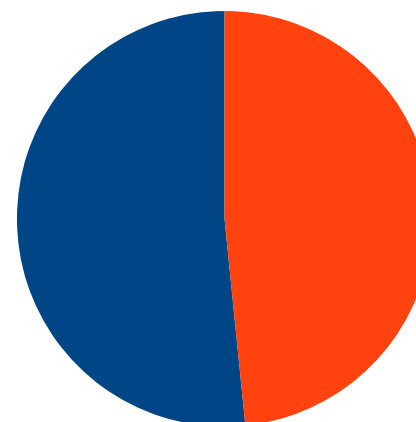
TULO	Mujeres	Hombres	TOTAL
GRADUADO/A EN BIOLOGÍA	651	436	1087
GRADUADO/A EN BIOQUÍMICA	136	84	220
GRADUADO/A EN BIOTECNOLOGÍA	66	38	104
GRADUADO/A EN CIENCIAS AMBIENTALES	258	309	567
GRADUADO/A EN ESTADÍSTICA	68	91	159
GRADUADO/A EN FÍSICA	107	315	422
GRADUADO/A EN GEOLOGÍA	94	150	244
GRADUADO/A EN MATEMÁTICAS	184	208	392
GRADUADO/A EN ÓPTICA Y OPTOMETRÍA	345	171	516
GRADUADO/A EN QUÍMICA	191	170	361
GRADUADO/A EN INGENIERÍA INFORMÁTICA Y MATEMÁTICAS	38	122	160
TOTAL	2138	2094	4232

Facultad de Farmacia

TÍTULO	Mujeres	Hombres	TOTAL
GRADUADO/A EN CIENCIA Y TECNOLOGÍA DE LOS ALIMENTOS	180	80	260
TOTAL	180	80	260



■ Facultad de Ciencias
 ■ Fac Farmacia



■ Mujeres

■ Hombres

[Volver al Inicio](#)

**UGR**

Universidad de Granada
 Unidad de Calidad, Innovación y Prospectiva
 Oficina de Datos, Información y Prospectiva

Alumnado matriculado en titulaciones de Grado - Curso 2015-2016
Distribución por rama de conocimiento

CIENCIAS SOCIALES Y JURÍDICAS

TULO	Mujeres	Hombres	TOTAL
CENTRO DE MAGISTERIO "LA INMACULADA"	563	285	848
FACULTAD DE CIENCIAS DE LA EDUCACIÓN	3720	1302	5022
FACULTAD DE CIENCIAS DEL DEPORTE	218	690	908
FACULTAD DE CIENCIAS DEL TRABAJO	782	574	1356
FACULTAD DE CIENCIAS ECONÓMICAS Y EMPRESARIALES	2492	2099	4591
FACULTAD DE CIENCIAS POLÍTICAS Y SOCIOLOGÍA	672	604	1276
FACULTAD DE CIENCIAS SOCIALES DE MELILLA	180	164	344
FACULTAD DE COMUNICACIÓN Y DOCUMENTACIÓN	359	241	600
FACULTAD DE DERECHO	1621	1131	2752
FACULTAD DE EDUCACIÓN Y HUMANIDADES DE MELILLA	356	181	537
FACULTAD DE EDUCACIÓN, ECONOMÍA Y TECNOLOGÍA DE CEUTA	538	242	780
FACULTAD DE FILOSOFÍA Y LETRAS	240	259	499
FACULTAD DE TRABAJO SOCIAL	634	153	787
FACULTADES DE CIENCIAS ECONÓMICAS Y EMPRESARIALES y DERECHO	454	273	727
FACULTADES DE CIENCIAS POLÍTICAS Y SOCIOLOGÍA y DERECHO	297	272	569
TOTAL	13126	8470	21596

Centro de Magisterio "La Inmaculada"

TULO	Mujeres	Hombres	TOTAL
GRADUADO/A EN EDUCACIÓN INFANTIL	275	28	303
GRADUADO/A EN EDUCACIÓN PRIMARIA	288	257	545
TOTAL	563	285	848

**ugr**

Universidad de Granada
 Unidad de Calidad, Innovación y Prospectiva
 Oficina de Datos, Información y Prospectiva

Alumnado matriculado en titulaciones de Grado - Curso 2015-2016
Distribución por rama de conocimiento

Facultad de Ciencias de la Educación

TÍTULO	Mujeres	Hombres	TOTAL
GRADUADO/A EN EDUCACIÓN INFANTIL	1229	71	1300
GRADUADO/A EN EDUCACIÓN PRIMARIA	1295	951	2246
GRADUADO/A EN EDUCACIÓN PRIMARIA (opción bilingüe)	248	65	313
GRADUADO/A EN EDUCACIÓN SOCIAL	491	117	608
GRADUADO/A EN PEDAGOGÍA	457	98	555
TOTAL	3720	1302	5022

Facultad de Ciencias del Deporte

TULO	Mujeres	Hombres	TOTAL
GRADUADO/A EN CIENCIAS DE LA ACTIVIDAD FÍSICA Y DEL DEPORTE	218	690	908
TOTAL	218	590	908

Facultad de Ciencias del Trabajo

TULO	Mujeres	Hombres	TOTAL
GRADUADO/A EN RELACIONES LABORALES Y RECURSOS HUMANOS	782	574	1356
TOTAL	782	574	1356

Facultad de Ciencias Económicas y Empresariales

TULO	Mujeres	Hombres	TOTAL
GRADUADO/A EN ADMINISTRACIÓN Y DIRECCIÓN DE EMPRESAS	835	740	1575
GRADUADO/A EN ECONOMÍA	529	615	1144
GRADUADO/A EN FINANZAS Y CONTABILIDAD	320	296	616
GRADUADO/A EN MARKETING E INVESTIGACIÓN DE MERCADOS	334	250	584
GRADUADO/A EN TURISMO	474	198	672
GRADUADO/A EN ADMINISTRACIÓN Y DIRECCIÓN DE EMPRESAS y DERECHO	454	273	727
TOTAL	2946	2372	5318

Facultad de Ciencias Políticas y Sociología

TULO	Mujeres	Hombres	TOTAL
GRADUADO/A EN CIENCIAS POLÍTICAS Y DE LA ADMINISTRACIÓN	290	359	649
GRADUADO/A EN SOCIOLOGÍA	382	245	627
GRADUADO/A EN CIENCIAS POLÍTICAS Y DE LA ADMINISTRACIÓN y DERECHO	297	272	569
TOTAL	969	876	1845

Facultad de Ciencias Sociales de Melilla

TULO	Mujeres	Hombres	TOTAL
GRADUADO/A EN ADMINISTRACIÓN Y DIRECCIÓN DE EMPRESAS	41	26	67
GRADUADO/A EN ADMINISTRACIÓN Y DIRECCIÓN DE EMPRESAS y DERECHO	91	109	200
GRADUADO/A EN GESTIÓN Y ADMINISTRACIÓN PÚBLICA	12	6	18
GRADUADO/A EN RELACIONES LABORALES Y RECURSOS HUMANOS	36	23	59
TOTAL	180	164	344

Facultad de Comunicación y Documentación

TULO	Mujeres	Hombres	TOTAL
GRADUADO/A EN COMUNICACIÓN AUDIOVISUAL	189	142	331
GRADUADO/A EN INFORMACIÓN Y DOCUMENTACIÓN	170	99	269
TOTAL	359	241	600

Facultad de Derecho

TULO	Mujeres	Hombres	TOTAL
GRADUADO/A EN CRIMINOLOGÍA	205	105	310
GRADUADO/A EN DERECHO	1416	1026	2442
GRADUADO/A EN ADMINISTRACIÓN Y DIRECCIÓN DE EMPRESAS y DERECHO	454	273	727
GRADUADO/A EN CIENCIAS POLÍTICAS Y DE LA ADMINISTRACIÓN y DERECHO	297	272	569
TOTAL	2372	1676	4048

Facultad de Educación y Humanidades de Melilla

TULO	Mujeres	Hombres	TOTAL
GRADUADO/A EN EDUCACIÓN INFANTIL	89	6	95
GRADUADO/A EN EDUCACIÓN PRIMARIA	118	65	183
GRADUADO/A EN EDUCACIÓN SOCIAL	124	31	155
GRADUADO/A EN CIENCIAS DE LA ACTIVIDAD FÍSICA Y DEL DEPORTE y EDUCACIÓN PRIMARIA	25	79	104
TOTAL	356	181	537

**ugr**

Universidad de Granada
 Unidad de Calidad, Innovación y Prospectiva
 Oficina de Datos, Información y Prospectiva

Alumnado matriculado en titulaciones de Grado - Curso 2015-2016
Distribución por rama de conocimiento

Facultad de Educación, Economía y Tecnología de Ceuta

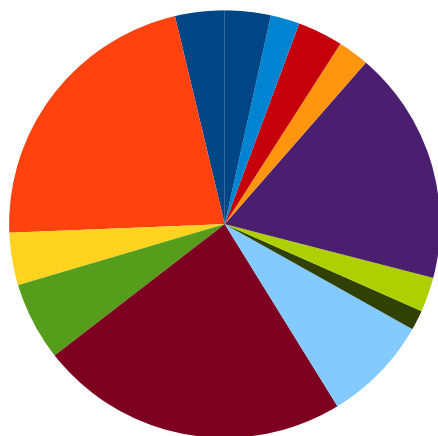
TULO	Mujeres	Hombres	TOTAL
GRADUADO/A EN ADMINISTRACIÓN Y DIRECCIÓN DE EMPRESAS	100	91	191
GRADUADO/A EN EDUCACIÓN INFANTIL	165	16	181
GRADUADO/A EN EDUCACIÓN PRIMARIA	138	99	237
GRADUADO/A EN EDUCACIÓN SOCIAL	135	36	171
TOTAL	538	242	780

Facultad de Filosofía y Letras

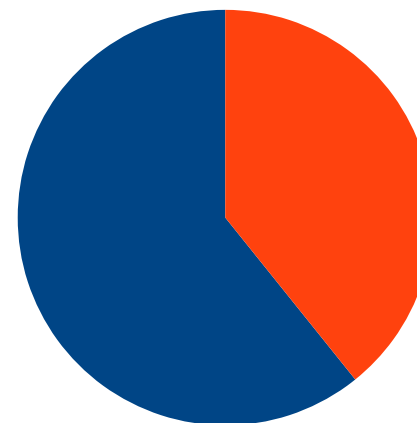
TULO	Mujeres	Hombres	TOTAL
GRADUADO/A EN ANTROPOLOGÍA SOCIAL Y CULTURAL	174	94	268
GRADUADO/A EN GEOGRAFÍA Y GESTIÓN DEL TERRITORIO	66	165	231
TOTAL	240	259	499

Facultad de Trabajo Social

TULO	Mujeres	Hombres	TOTAL
GRADUADO/A EN TRABAJO SOCIAL	634	153	787
TOTAL	634	153	787



- Centro "La Inmaculada"
- Fac CC Educación
- Fac CC Deporte
- Fac CC Trabajo
- Fac CC Econ y Empr
- Fac CC Polit y Soc
- Fac CC Sociales (Mel)
- Fac Comunic y Docum
- Fac Derecho
- Fac Educ y Humanid (Mel)
- Fac Educ, Econ y Tecnología (Ceu)
- Fac Filos y Letras
- Fac Trabajo Social



- Mujeres
- Hombres

[Volver al Inicio](#)

INGENIERÍA Y ARQUITECTURA

TULO	Mujeres	Hombres	TOTAL
ESCUELA TÉCNICA SUPERIOR DE ARQUITECTURA	413	464	877
ESCUELA TÉCNICA SUPERIOR DE INGENIERÍA DE CAMINOS, CANALES Y PUERTOS	247	645	892
ESCUELA TÉCNICA SUPERIOR DE INGENIERÍA DE EDIFICACIÓN	356	656	1012
ESCUELA TÉCNICA SUPERIOR DE INGENIERÍAS INFORMÁTICA Y DE TELECOMUNICACIÓN	212	1534	1746
FACULTAD DE CIENCIAS	261	597	858
FACULTAD DE EDUCACIÓN, ECONOMÍA Y TECNOLOGÍA DE CEUTA	9	43	52
TOTAL	1498	3939	5437

Escuela Técnica Superior de Arquitectura

TULO	Mujeres	Hombres	TOTAL
GRADUADO/A EN ARQUITECTURA	413	464	877
TOTAL	413	464	877

Escuela Técnica Superior de Ingeniería de Caminos, Canales y Puertos

TÍTULO	Mujeres	Hombres	TOTAL
GRADUADO/A EN INGENIERÍA CIVIL	247	645	892
TOTAL	247	645	892

Escuela Técnica Superior de Ingeniería de Edificación

TULO	Mujeres	Hombres	TOTAL
GRADUADO/A EN EDIFICACIÓN	356	656	1012
TOTAL	356	656	1012

**ugr**

Universidad de Granada
 Unidad de Calidad, Innovación y Prospectiva
 Oficina de Datos, Información y Prospectiva

Alumnado matriculado en titulaciones de Grado - Curso 2015-2016
Distribución por rama de conocimiento

Escuela Técnica Superior de Ingenierías Informática y de Telecomunicación

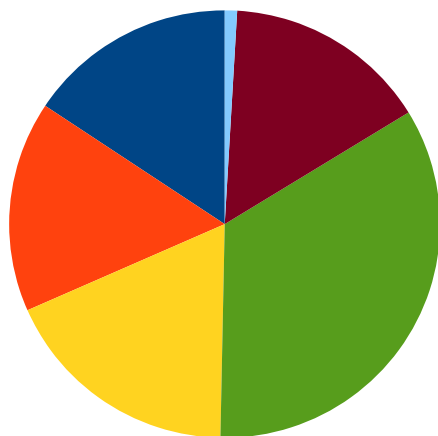
TULO	Mujeres	Hombres	TOTAL
GRADUADO/A EN INGENIERÍA DE TECNOLOGÍAS DE TELECOMUNICACIÓN	86	386	472
GRADUADO/A EN INGENIERÍA INFORMÁTICA	126	1148	1274
GRADUADO EN INGENIERÍA INFORMÁTICA y MATEMÁTICAS	38	122	160
TOTAL	240	1656	1906

Facultad de Ciencias

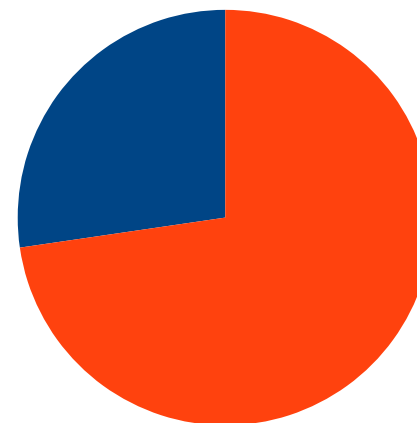
TULO	Mujeres	Hombres	TOTAL
GRADUADO/A EN INGENIERÍA ELECTRÓNICA INDUSTRIAL	44	224	268
GRADUADO/A EN INGENIERÍA QUÍMICA	179	251	430
GRADUADO EN INGENIERÍA INFORMÁTICA y MATEMÁTICAS	38	122	160
TOTAL	261	597	858

Facultad de Educación, Economía y Tecnología de Ceuta

TULO	Mujeres	Hombres	TOTAL
GRADUADO/A EN INGENIERÍA INFORMÁTICA	9	43	52
TOTAL	9	43	52



- ETS Arquitectura
- ETS Ing Caminos
- ETS Ing Edificación
- ETS Ing Inform y Telec
- Fac Ciencias
- Fac Educ, Econ y Tecnol (Ceu)



- Mujeres
- Hombres

[Volver al Inicio](#)



ugr

Universidad de Granada
Unidad de Calidad, Innovación y Prospectiva
Oficina de Datos, Información y Prospectiva

Alumnado matriculado en titulaciones de Grado - Curso 2015-2016
Distribución por rama de conocimiento

Fuente:	Universidad de Granada
Fecha:	Mayo-2016