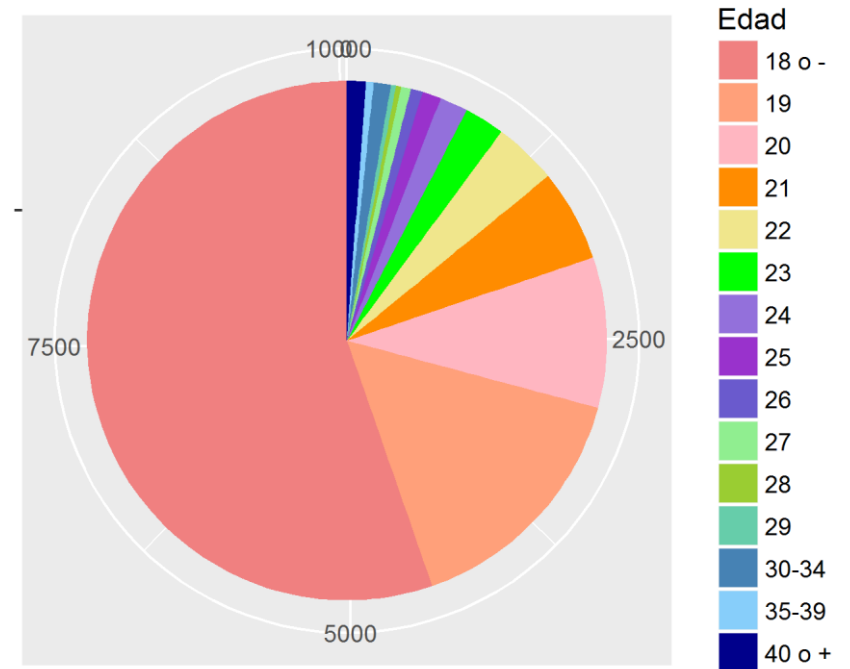
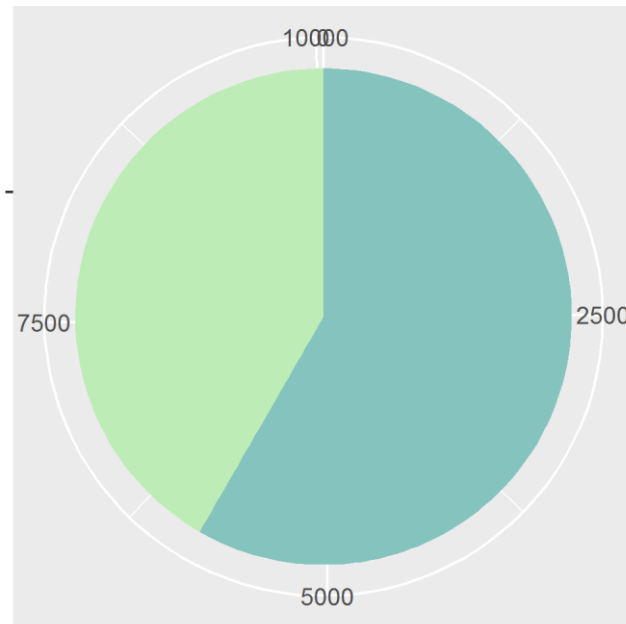




Alumnado de Nuevo Ingreso en Grados. Total UGR

SEXO	18 o -	19	20	21	22	23	24	25	26	27	28	29	30-34	35-39	40 o +	TOTAL
Mujer	3394	869	538	328	215	119	94	61	32	35	17	17	52	22	62	5855
Hombre	2161	689	401	247	182	133	82	56	43	28	14	15	55	27	54	4187
Total	5555	1558	939	575	397	252	176	117	75	63	31	32	107	49	116	10042



Contenido

E.T.S. DE ARQUITECTURA	6
GRADUADO/A EN ARQUITECTURA.....	6
E.T.S. DE INGENIERÍA DE CAMINOS, CANALES Y PUERTOS.....	7
GRADUADO/A EN INGENIERÍA CIVIL	7
E.T.S. DE INGENIERÍA DE EDIFICACIÓN	8
GRADUADO/A EN EDIFICACIÓN.....	8
E.T.S. DE INGENIERÍAS INFORMÁTICA Y DE TELECOMUNICACIÓN	9
GRADUADO/A EN INGENIERÍA DE TECNOLOGÍAS DE TELECOMUNICACIÓN	9
GRADUADO/A EN INGENIERÍA INFORMÁTICA	9
ETS DE INGENIERÍA INFORMÁTICA Y TELECOM + FAC DE CIENCIAS.....	11
GRADUADO/A EN INGENIERÍA INFORMÁTICA Y MATEMÁTICAS.....	11
FAC CC EDUCAC + FAC FILOSOF Y LETR.....	12
GRADUADO/A EN EDUCACIÓN PRIMARIA Y ESTUDIOS FRANCESES.....	12
GRADUADO/A EN EDUCACIÓN PRIMARIA Y ESTUDIOS INGLESES	12
FACULTAD DE BELLAS ARTES	14
GRADUADO/A EN BELLAS ARTES	14
GRADUADO/A EN CONSERVACIÓN Y RESTAURACIÓN DE BIENES CULTURAL	14
FACULTAD DE CC ECONÓMICAS Y EMPRES + FACULTAD DE DERECHO.....	16
GRADUADO/A EN ADMINISTRACIÓN Y DIRECCIÓN DE EMPRESAS Y DERECHO	16
FACULTAD DE CC POLÍTICAS Y SOCIOLOGÍA + FACULTAD DE DERECHO	17
GRADUADO/A EN CIENCIAS POLÍTICAS Y DE LA ADMINISTRACIÓN Y DERECHO	17
FACULTAD DE CIENCIAS.....	18
GRADUADO/A EN BIOLOGÍA.....	18
GRADUADO/A EN BIOQUÍMICA.....	18
GRADUADO/A EN BIOTECNOLOGÍA.....	18
GRADUADO/A EN CIENCIAS AMBIENTALES	18
GRADUADO/A EN ESTADÍSTICA.....	19
GRADUADO/A EN FÍSICA	19
GRADUADO/A EN FÍSICA Y MATEMÁTICAS.....	19
GRADUADO/A EN GEOLOGÍA.....	19



GRADUADO/A EN INGENIERÍA ELECTRÓNICA INDUSTRIAL	19
GRADUADO/A EN INGENIERÍA QUÍMICA	20
GRADUADO/A EN MATEMÁTICAS	20
GRADUADO/A EN ÓPTICA Y OPTOMETRÍA	20
GRADUADO/A EN QUÍMICA	20
FACULTAD DE CIENCIAS DE LA EDUCACIÓN	22
GRADUADO/A EN EDUCACIÓN INFANTIL	22
GRADUADO/A EN EDUCACIÓN PRIMARIA	22
GRADUADO/A EN EDUCACIÓN PRIMARIA (BILINGÜE)	22
GRADUADO/A EN EDUCACIÓN SOCIAL.....	22
GRADUADO/A EN PEDAGOGÍA	23
FACULTAD DE CIENCIAS DE LA SALUD.....	24
GRADUADO/A EN ENFERMERÍA.....	24
GRADUADO/A EN FISIOTERAPIA.....	24
GRADUADO/A EN TERAPIA OCUPACIONAL.....	24
FACULTAD DE CIENCIAS DE LA SALUD DE CEUTA.....	26
GRADUADO/A EN ENFERMERÍA (CEUTA).....	26
FACULTAD DE CIENCIAS DEL DEPORTE.....	27
GRADUADO/A EN CIENCIAS DE LA ACTIVIDAD FÍSICA Y DEL DEPORTE	27
FACULTAD DE CIENCIAS DEL TRABAJO.....	28
GRADUADO/A EN RELACIONES LABORALES Y RECURSOS HUMANOS	28
FACULTAD DE CIENCIAS ECONÓMICAS Y EMPRESARIALES.....	29
GRADUADO/A EN ADMINISTRACIÓN Y DIRECCIÓN DE EMPRESAS	29
GRADUADO/A EN ECONOMÍA.....	29
GRADUADO/A EN FINANZAS Y CONTABILIDAD.....	29
GRADUADO/A EN MARKETING E INVESTIGACIÓN DE MERCADOS	29
GRADUADO/A EN TURISMO.....	30
FACULTAD DE CIENCIAS POLÍTICAS Y SOCIOLOGÍA.....	31
GRADUADO/A EN CIENCIAS POLÍTICAS Y DE LA ADMINISTRACIÓN.....	31
GRADUADO/A EN SOCIOLOGÍA	31
FACULTAD DE CIENCIAS SOCIALES DE MELILLA.....	33
GRADUADO EN ADMINISTRACIÓN Y DIRECCIÓN DE EMPRESAS (MELILLA).....	33

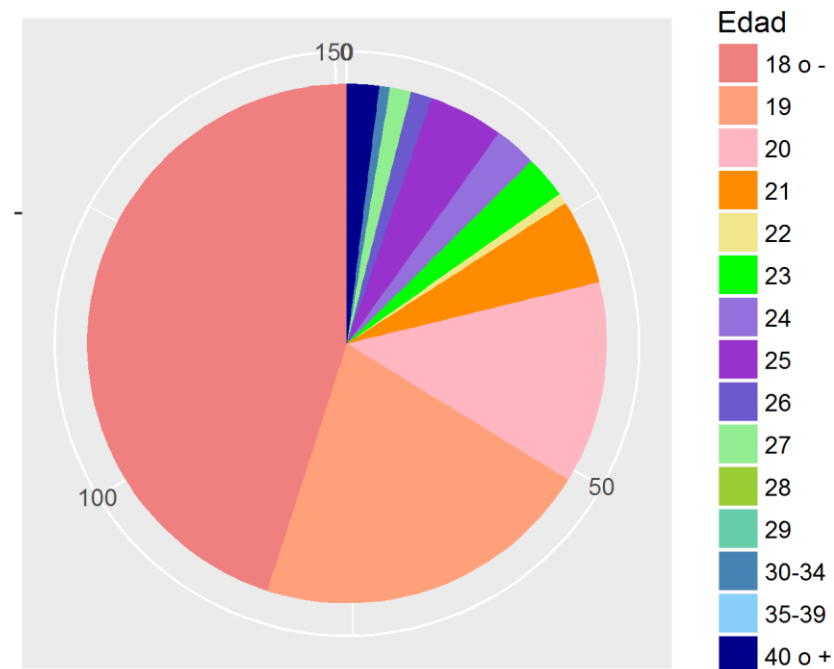
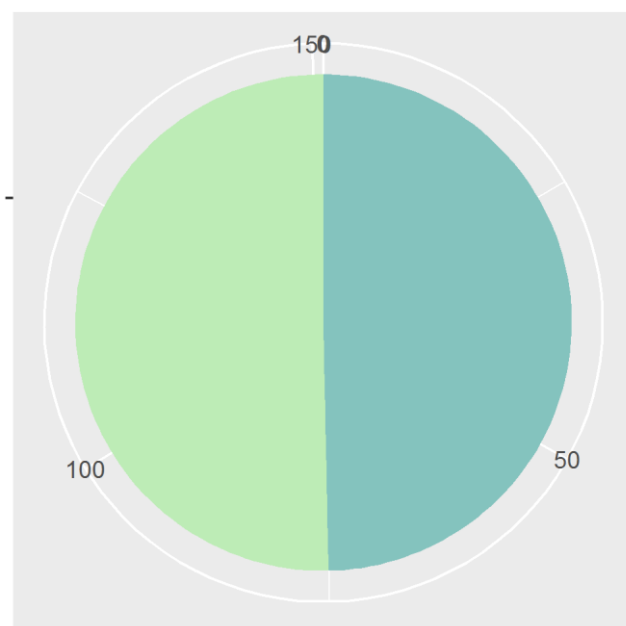
GRADUADO/A EN ADMINISTRACIÓN Y DIRECCIÓN DE EMPRESAS Y DERECHO (Melilla)	33
GRADUADO/A EN RELACIONES LABORALES Y RECURSOS HUMANOS (MEL.)	33
FACULTAD DE COMUNICACIÓN Y DOCUMENTACIÓN	35
GRADUADO/A EN COMUNICACIÓN AUDIOVISUAL.....	35
GRADUADO/A EN INFORMACIÓN Y DOCUMENTACIÓN	35
FACULTAD DE DERECHO.....	37
GRADUADO/A EN CRIMINOLOGÍA.....	37
GRADUADO/A EN DERECHO.....	37
FACULTAD DE EDUCACIÓN Y HUMANIDADES DE MELILLA	39
GRADUADO/A EN EDUCACIÓN INFANTIL (MELILLA).....	39
GRADUADO/A EN EDUCACIÓN PRIMARIA (MELILLA).....	39
GRADUADO/A EN EDUCACIÓN PRIMARIA Y CIENCIAS DE LA ACTIVIDAD FÍSICA Y DEL DEPORTE (Melilla)	39
GRADUADO/A EN EDUCACIÓN SOCIAL (MELILLA)	39
FACULTAD DE EDUCACIÓN, ECONOMÍA Y TECNOLOGÍA DE CEUTA.....	41
GRADUADO/A EN ADMINISTRACIÓN Y DIRECCIÓN DE EMPRESAS (CEUTA)	41
GRADUADO/A EN EDUCACIÓN INFANTIL (CEUTA)	41
GRADUADO/A EN EDUCACIÓN PRIMARIA (CEUTA)	41
GRADUADO/A EN EDUCACIÓN SOCIAL (CEUTA).....	41
GRADUADO/A EN INGENIERÍA INFORMÁTICA (CEUTA)	42
FACULTAD DE ENFERMERÍA DE MELILLA.....	43
GRADUADO/A EN ENFERMERÍA (MELILLA).....	43
GRADUADO/A EN FISIOTERAPIA (MELILLA)	43
FACULTAD DE FARMACIA	45
GRADUADO/A EN CIENCIA Y TECNOLOGÍA DE LOS ALIMENTOS	45
GRADUADO/A EN FARMACIA.....	45
GRADUADO/A EN NUTRICIÓN HUMANA Y DIETÉTICA	45
FACULTAD DE FILOSOFÍA Y LETRAS	47
GRADUADO/A EN ANTROPOLOGÍA SOCIAL Y CULTURAL	47
GRADUADO/A EN ARQUEOLOGÍA.....	47
GRADUADO/A EN ESTUDIOS ÁRABES E ISLÁMICOS.....	47
GRADUADO/A EN ESTUDIOS FRANCESES.....	47
GRADUADO/A EN ESTUDIOS INGLESES.....	48



GRADUADO/A EN FILOLOGÍA CLÁSICA	48
GRADUADO/A EN FILOLOGÍA HISPÁNICA.....	48
GRADUADO/A EN FILOSOFÍA.....	48
GRADUADO/A EN GEOGRAFÍA Y GESTIÓN DEL TERRITORIO.....	48
GRADUADO/A EN HISTORIA	49
GRADUADO/A EN HISTORIA DEL ARTE	49
GRADUADO/A EN HISTORIA Y CIENCIAS DE LA MÚSICA	49
GRADUADO/A EN LENGUAS MODERNAS Y SUS LITERATURAS.....	49
GRADUADO/A EN LITERATURAS COMPARADAS.....	49
FACULTAD DE MEDICINA.....	51
GRADUADO/A EN MEDICINA	51
FACULTAD DE ODONTOLOGÍA	52
GRADUADO/A EN ODONTOLOGÍA	52
FACULTAD DE PSICOLOGÍA	53
GRADUADO/A EN LOGOPEDIA.....	53
GRADUADO/A EN PSICOLOGÍA	53
FACULTAD DE TRABAJO SOCIAL.....	55
GRADUADO/A EN TRABAJO SOCIAL.....	55
FACULTAD DE TRADUCCIÓN E INTERPRETACIÓN	56
GRADUADO/A EN TRADUCCIÓN E INTERPRETACIÓN.....	56

E.T.S. DE ARQUITECTURA GRADUADO/A EN ARQUITECTURA

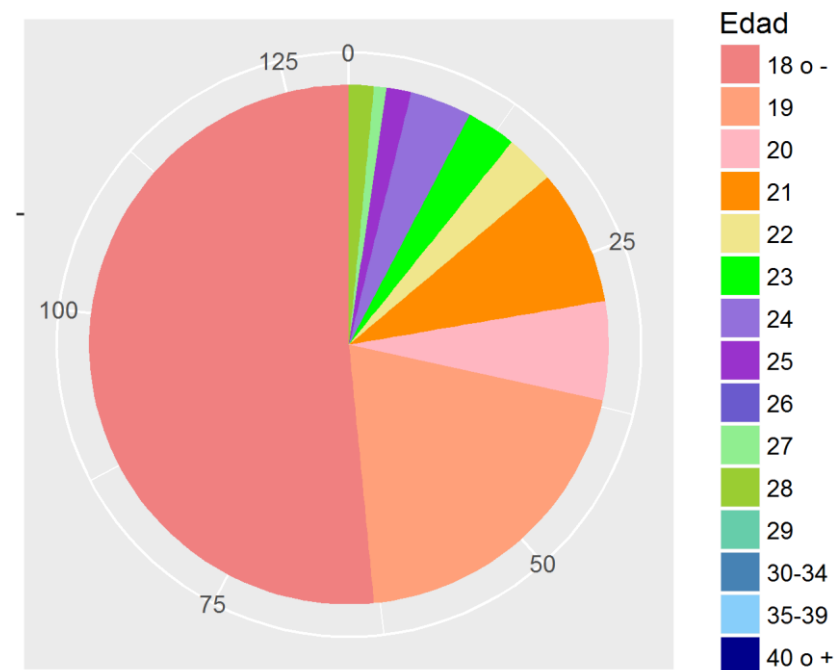
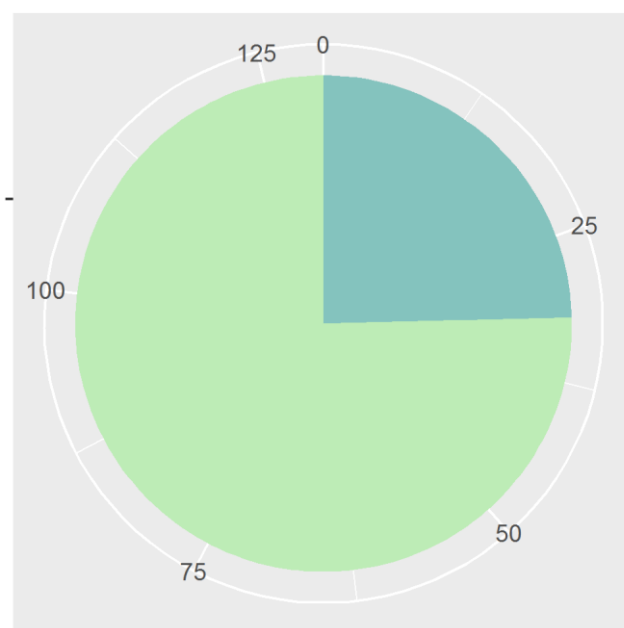
SEXO	18 o -	19	20	21	22	23	24	25	26	27	28	29	30-34	35-39	40 o +	TOTAL
Mujer	40	10	9	3	1	2	4	2	1	1	0	0	1	0	1	75
Hombre	28	22	10	5	0	2	0	5	1	1	0	0	0	0	2	76
Total	68	32	19	8	1	4	4	7	2	2	0	0	1	0	3	151



[Volver al inicio](#)

E.T.S. DE INGENIERÍA DE CAMINOS, CANALES Y PUERTOS GRADUADO/A EN INGENIERÍA CIVIL

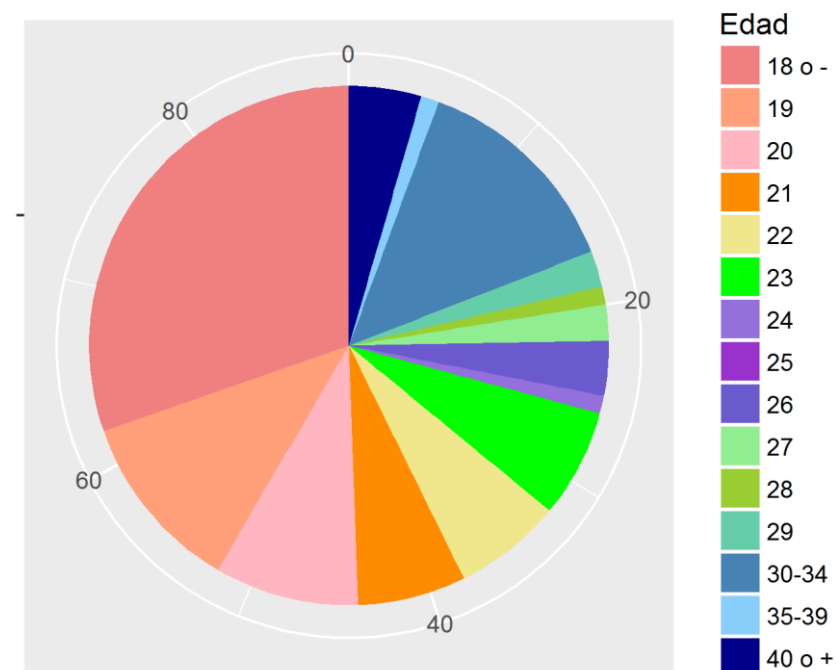
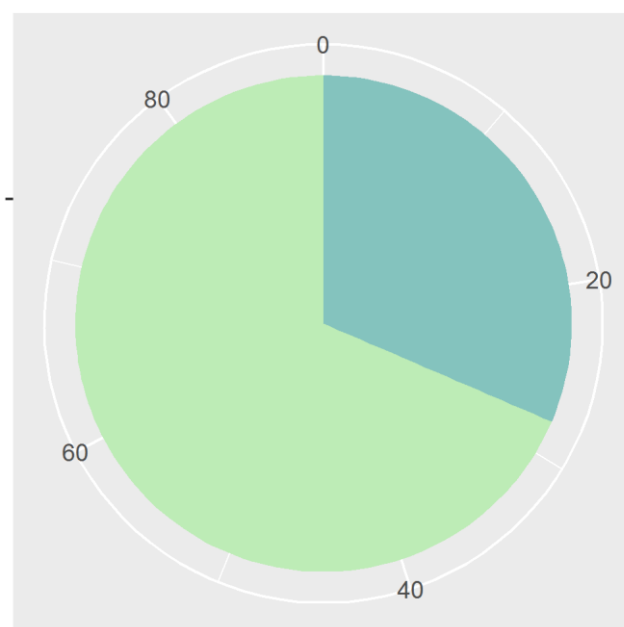
SEXO	18 o -	19	20	21	22	23	24	25	26	27	28	29	30-34	35-39	40 o +	TOTAL
Mujer	15	5	3	4	0	1	1	1	0	1	1	0	0	0	0	32
Hombre	52	21	5	7	4	3	4	1	0	0	1	0	0	0	0	98
Total	67	26	8	11	4	4	5	2	0	1	2	0	0	0	0	130



[Volver al inicio](#)

E.T.S. DE INGENIERÍA DE EDIFICACIÓN GRADUADO/A EN EDIFICACIÓN

SEXO	18 o -	19	20	21	22	23	24	25	26	27	28	29	30-34	35-39	40 o +	TOTAL
Mujer	9	3	3	3	1	1	0	0	1	1	0	0	6	0	0	28
Hombre	18	7	5	3	5	5	1	0	2	1	1	2	6	1	4	61
Total	27	10	8	6	6	6	1	0	3	2	1	2	12	1	4	89



[Volver al inicio](#)



E.T.S. DE INGENIERÍAS INFORMÁTICA Y DE TELECOMUNICACIÓN

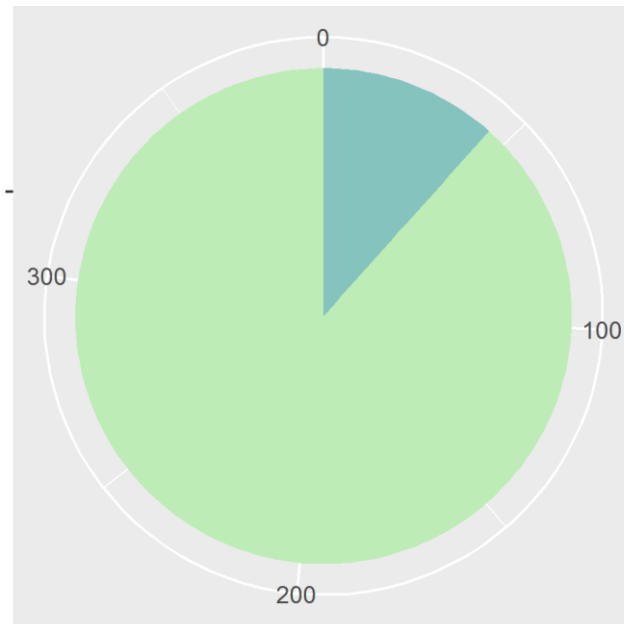
SEXO	18 o -	19	20	21	22	23	24	25	26	27	28	29	30-34	35-39	40 o +	TOTAL
Mujer	38	3	1	0	0	2	0	0	0	1	0	0	0	0	0	45
Hombre	261	41	11	11	3	5	3	1	3	1	0	2	0	0	1	343
Total	299	44	12	11	3	7	3	1	3	2	0	2	0	0	1	388

GRADUADO/A EN INGENIERÍA DE TECNOLOGÍAS DE TELECOMUNICACIÓN

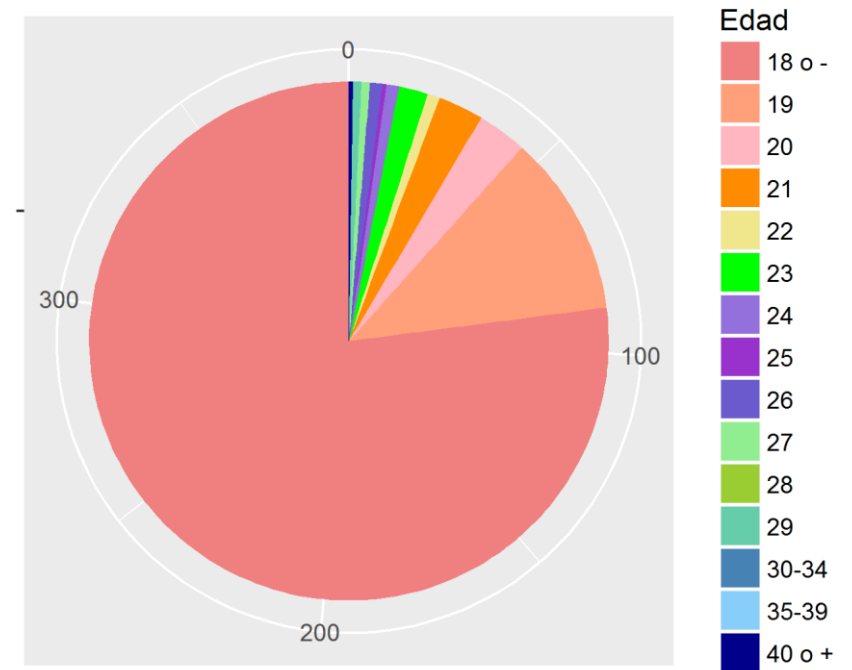
SEXO	18 o -	19	20	21	22	23	24	25	26	27	28	29	30-34	35-39	40 o +	TOTAL
Mujer	18	1	0	0	0	1	0	0	0	0	0	0	0	0	0	20
Hombre	71	4	1	1	1	0	0	0	0	0	0	0	0	0	0	78
Total	89	5	1	1	1	1	0	0	0	0	0	0	0	0	0	98

GRADUADO/A EN INGENIERÍA INFORMÁTICA

SEXO	18 o -	19	20	21	22	23	24	25	26	27	28	29	30-34	35-39	40 o +	TOTAL
Mujer	20	2	1	0	0	1	0	0	0	1	0	0	0	0	0	25
Hombre	190	37	10	10	2	5	3	1	3	1	0	2	0	0	1	265
Total	210	39	11	10	2	6	3	1	3	2	0	2	0	0	1	290



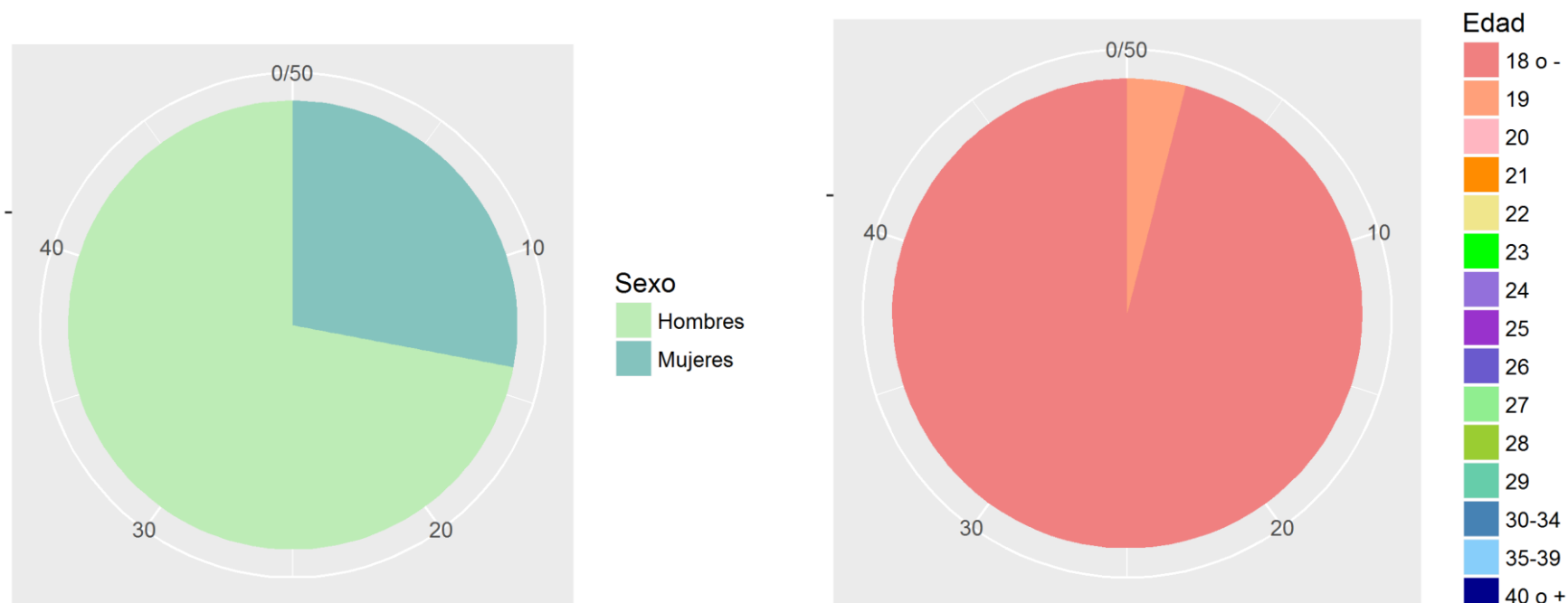
Sexo
Hombres
Mujeres



[Volver al inicio](#)

ETS DE INGENIERÍA INFORMÁTICA Y TELECOM + FAC DE CIENCIAS GRADUADO/A EN INGENIERÍA INFORMÁTICA Y MATEMÁTICAS

SEXO	18 o -	19	20	21	22	23	24	25	26	27	28	29	30-34	35-39	40 o +	TOTAL
Mujer	14	0	0	0	0	0	0	0	0	0	0	0	0	0	0	14
Hombre	34	2	0	0	0	0	0	0	0	0	0	0	0	0	0	36
Total	48	2	0	0	0	0	0	0	0	0	0	0	0	0	0	50



[Volver al inicio](#)



FAC CC EDUCAC + FAC FILOSOF Y LETR

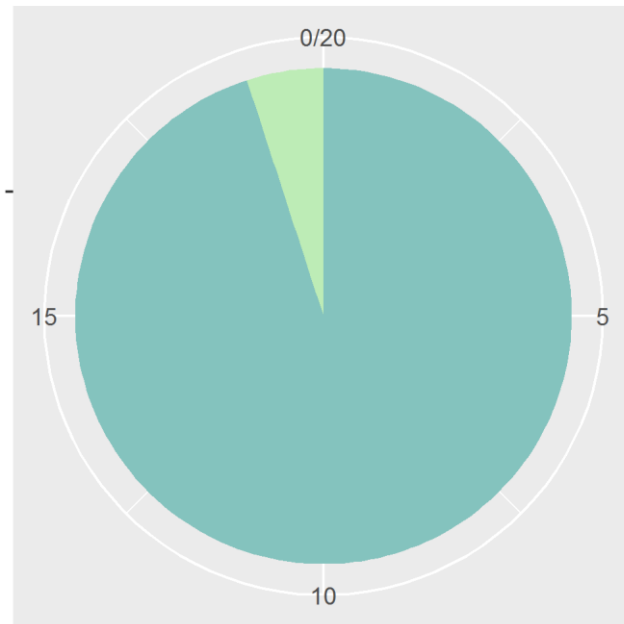
SEXO	18 o -	19	20	21	22	23	24	25	26	27	28	29	30-34	35-39	40 o +	TOTAL
Mujer	17	1	0	0	0	0	0	0	0	0	0	0	1	0	0	19
Hombre	0	0	0	0	0	0	0	0	1	0	0	0	0	0	0	1
Total	17	1	0	0	0	0	0	0	1	0	0	0	1	0	0	20

GRADUADO/A EN EDUCACIÓN PRIMARIA Y ESTUDIOS FRANCESES

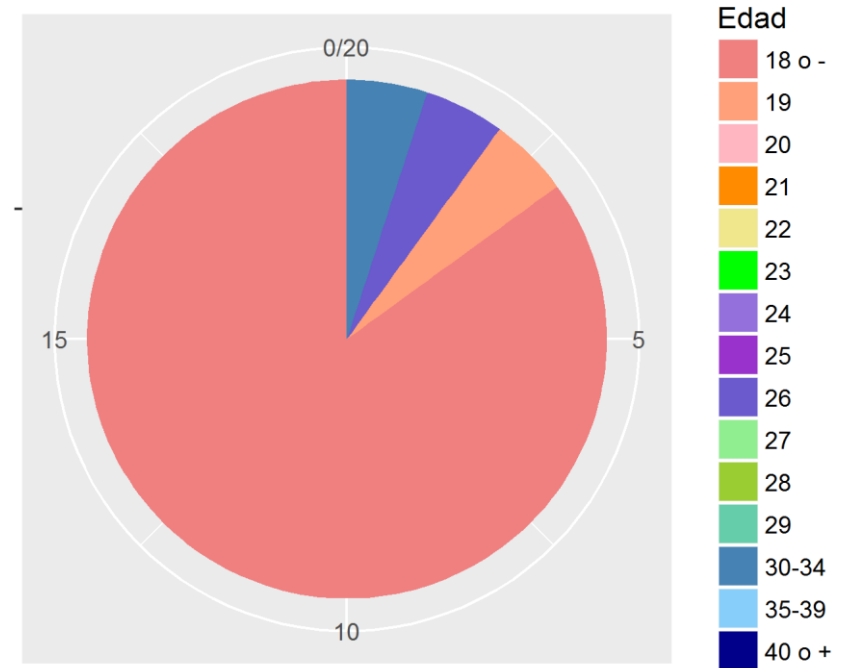
SEXO	18 o -	19	20	21	22	23	24	25	26	27	28	29	30-34	35-39	40 o +	TOTAL
Mujer	9	0	0	0	0	0	0	0	0	0	0	0	1	0	0	10
Hombre	0	0	0	0	0	0	0	0	0	0	0	0	0	0	0	0
Total	9	0	0	0	0	0	0	0	0	0	0	0	1	0	0	10

GRADUADO/A EN EDUCACIÓN PRIMARIA Y ESTUDIOS INGLESES

SEXO	18 o -	19	20	21	22	23	24	25	26	27	28	29	30-34	35-39	40 o +	TOTAL
Mujer	8	1	0	0	0	0	0	0	0	0	0	0	0	0	0	9
Hombre	0	0	0	0	0	0	0	0	1	0	0	0	0	0	0	1
Total	8	1	0	0	0	0	0	0	1	0	0	0	0	0	0	10



Sexo
Hombres
Mujeres



[Volver al inicio](#)



FACULTAD DE BELLAS ARTES

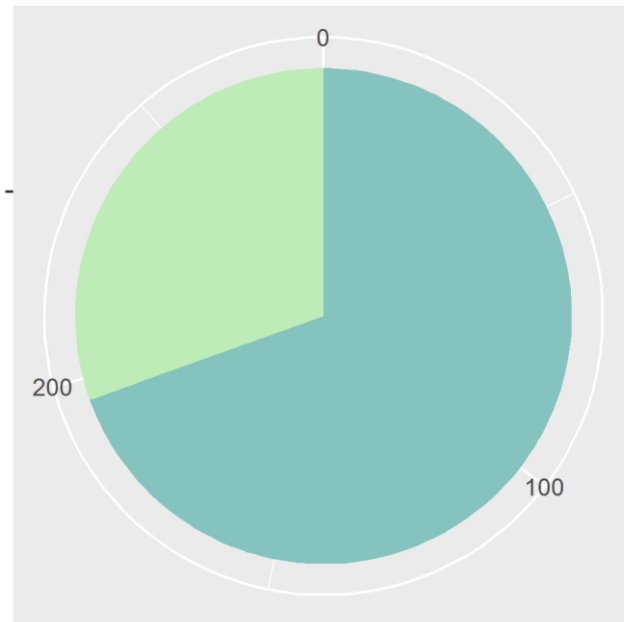
SEXO	18 o -	19	20	21	22	23	24	25	26	27	28	29	30-34	35-39	40 o +	TOTAL
Mujer	91	42	22	9	16	3	5	1	2	0	0	0	1	2	2	196
Hombre	21	13	15	8	7	6	5	3	1	0	1	0	2	3	1	86
Total	112	55	37	17	23	9	10	4	3	0	1	0	3	5	3	282

GRADUADO/A EN BELLAS ARTES

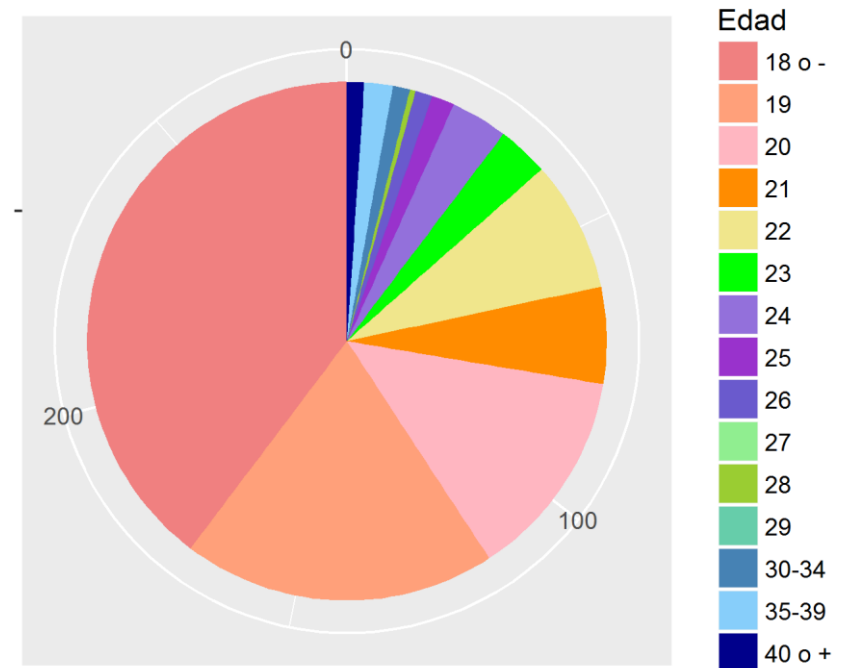
SEXO	18 o -	19	20	21	22	23	24	25	26	27	28	29	30-34	35-39	40 o +	TOTAL
Mujer	78	37	20	8	10	1	3	1	1	0	0	0	0	1	1	161
Hombre	19	12	12	7	5	4	5	2	1	0	1	0	1	2	1	72
Total	97	49	32	15	15	5	8	3	2	0	1	0	1	3	2	233

GRADUADO/A EN CONSERVACIÓN Y RESTAURACIÓN DE BIENES CULTURAL

SEXO	18 o -	19	20	21	22	23	24	25	26	27	28	29	30-34	35-39	40 o +	TOTAL
Mujer	13	5	2	1	6	2	2	0	1	0	0	0	1	1	1	35
Hombre	2	1	3	1	2	2	0	1	0	0	0	0	1	1	0	14
Total	15	6	5	2	8	4	2	1	1	0	0	0	2	2	1	49



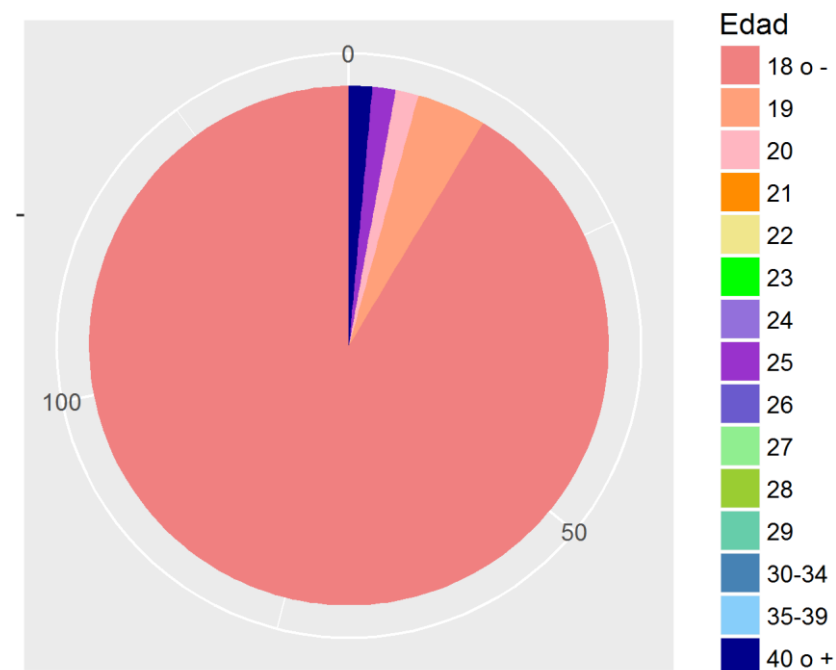
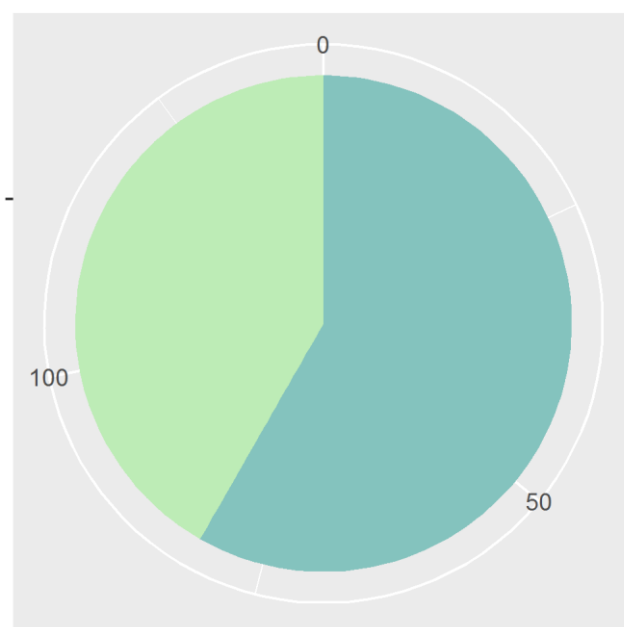
Sexo
Hombres
Mujeres



[Volver al inicio](#)

FACULTAD DE CC ECONÓMICAS Y EMPRES + FACULTAD DE DERECHO GRADUADO/A EN ADMINISTRACIÓN Y DIRECCIÓN DE EMPRESAS Y DERECHO

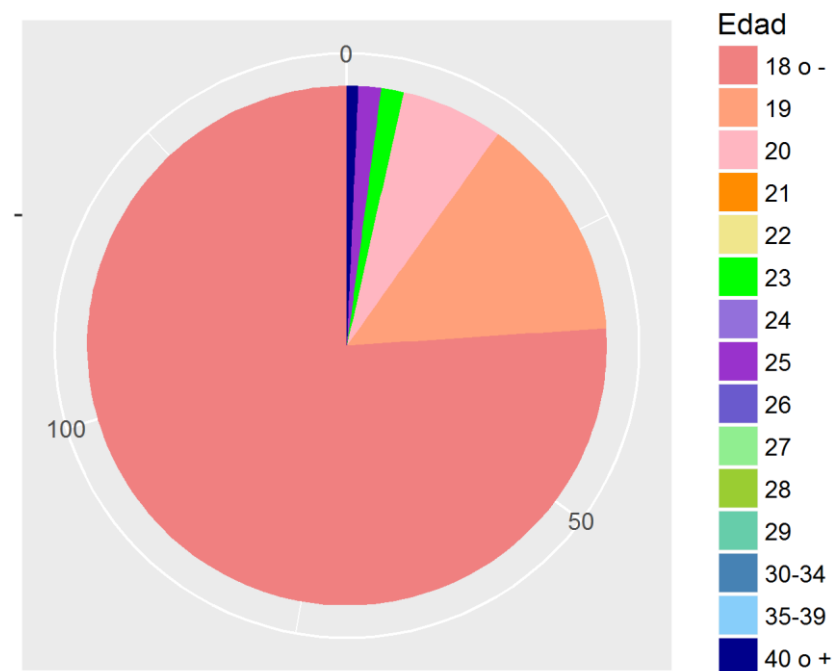
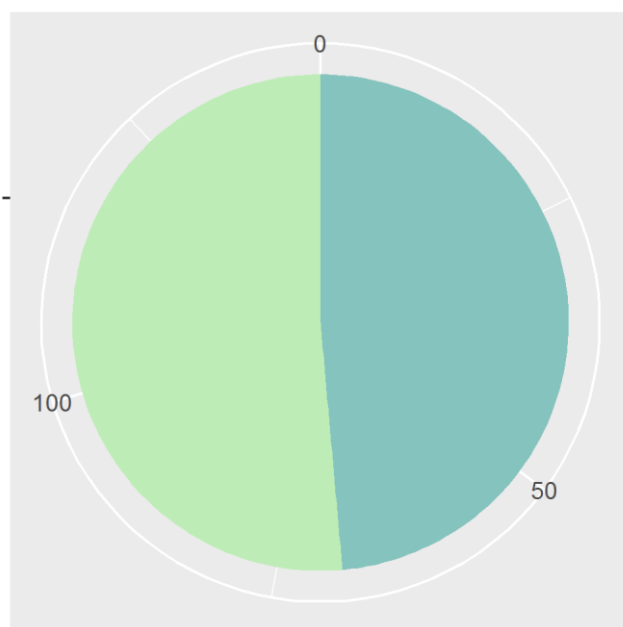
SEXO	18 o -	19	20	21	22	23	24	25	26	27	28	29	30-34	35-39	40 o +	TOTAL
Mujer	79	2	0	0	0	0	0	0	0	0	0	0	0	0	0	81
Hombre	48	4	2	0	0	0	0	2	0	0	0	0	0	0	2	58
Total	127	6	2	0	0	0	0	2	0	0	0	0	0	0	2	139



[Volver al inicio](#)

FACULTAD DE CC POLÍTICAS Y SOCIOLOGÍA + FACULTAD DE DERECHO GRADUADO/A EN CIENCIAS POLÍTICAS Y DE LA ADMINISTRACIÓN Y DERECHO

SEXO	18 o -	19	20	21	22	23	24	25	26	27	28	29	30-34	35-39	40 o +	TOTAL
Mujer	58	5	4	0	0	1	0	0	0	0	0	0	0	0	1	69
Hombre	50	15	5	0	0	1	0	2	0	0	0	0	0	0	0	73
Total	108	20	9	0	0	2	0	2	0	0	0	0	0	0	1	142



[Volver al inicio](#)



FACULTAD DE CIENCIAS

SEXO	18 o -	19	20	21	22	23	24	25	26	27	28	29	30-34	35-39	40 o +	TOTAL
Mujer	420	74	30	15	13	5	6	5	3	0	1	0	2	0	0	574
Hombre	475	76	53	18	11	14	2	5	5	2	1	0	7	2	2	673
Total	895	150	83	33	24	19	8	10	8	2	2	0	9	2	2	1247

GRADUADO/A EN BIOLOGÍA

SEXO	18 o -	19	20	21	22	23	24	25	26	27	28	29	30-34	35-39	40 o +	TOTAL
Mujer	82	18	11	3	1	0	0	1	0	0	0	0	1	0	0	117
Hombre	61	9	7	0	1	3	0	1	2	0	0	0	0	0	0	84
Total	143	27	18	3	2	3	0	2	2	0	0	0	1	0	0	201

GRADUADO/A EN BIOQUÍMICA

SEXO	18 o -	19	20	21	22	23	24	25	26	27	28	29	30-34	35-39	40 o +	TOTAL
Mujer	28	3	1	1	0	0	0	0	0	0	0	0	0	0	0	33
Hombre	19	0	1	0	0	0	0	0	0	0	0	0	0	0	1	21
Total	47	3	2	1	0	0	0	0	0	0	0	0	0	0	1	54

GRADUADO/A EN BIOTECNOLOGÍA

SEXO	18 o -	19	20	21	22	23	24	25	26	27	28	29	30-34	35-39	40 o +	TOTAL
Mujer	30	3	1	0	0	1	0	0	0	0	0	0	0	0	0	35
Hombre	17	1	0	0	0	0	0	0	0	0	0	0	0	0	0	18
Total	47	4	1	0	0	1	0	0	0	0	0	0	0	0	0	53

GRADUADO/A EN CIENCIAS AMBIENTALES

SEXO	18 o -	19	20	21	22	23	24	25	26	27	28	29	30-34	35-39	40 o +	TOTAL
Mujer	27	17	7	3	4	2	0	2	0	0	0	0	0	0	0	62
Hombre	36	12	11	6	3	3	0	1	1	1	0	0	0	0	1	75
Total	63	29	18	9	7	5	0	3	1	1	0	0	0	0	1	137



GRADUADO/A EN ESTADÍSTICA

SEXO	18 o -	19	20	21	22	23	24	25	26	27	28	29	30-34	35-39	40 o +	TOTAL
Mujer	18	3	1	2	0	0	0	0	0	0	1	0	0	0	0	25
Hombre	12	9	6	1	2	3	0	0	0	0	0	0	0	0	0	33
Total	30	12	7	3	2	3	0	0	0	0	1	0	0	0	0	58

GRADUADO/A EN FÍSICA

SEXO	18 o -	19	20	21	22	23	24	25	26	27	28	29	30-34	35-39	40 o +	TOTAL
Mujer	25	3	0	0	0	0	0	0	0	0	0	0	0	0	0	28
Hombre	104	6	6	3	0	0	0	0	0	0	0	0	0	1	0	120
Total	129	9	6	3	0	0	0	0	0	0	0	0	0	1	0	148

GRADUADO/A EN FÍSICA Y MATEMÁTICAS

SEXO	18 o -	19	20	21	22	23	24	25	26	27	28	29	30-34	35-39	40 o +	TOTAL
Mujer	4	0	0	0	0	0	0	0	0	0	0	0	0	0	0	4
Hombre	16	0	1	0	0	0	0	0	0	0	0	0	0	0	0	17
Total	20	0	1	0	0	0	0	0	0	0	0	0	0	0	0	21

GRADUADO/A EN GEOLOGÍA

SEXO	18 o -	19	20	21	22	23	24	25	26	27	28	29	30-34	35-39	40 o +	TOTAL
Mujer	14	3	2	0	0	0	0	0	2	0	0	0	0	0	0	21
Hombre	21	4	5	1	2	2	0	1	1	0	0	0	1	0	0	38
Total	35	7	7	1	2	2	0	1	3	0	0	0	1	0	0	59

GRADUADO/A EN INGENIERÍA ELECTRÓNICA INDUSTRIAL

SEXO	18 o -	19	20	21	22	23	24	25	26	27	28	29	30-34	35-39	40 o +	TOTAL
Mujer	4	2	0	0	0	0	0	0	0	0	0	0	0	0	0	6
Hombre	43	9	1	2	0	0	1	1	0	0	0	0	0	1	0	58
Total	47	11	1	2	0	0	1	1	0	0	0	0	0	1	0	64



GRADUADO/A EN INGENIERÍA QUÍMICA

SEXO	18 o -	19	20	21	22	23	24	25	26	27	28	29	30-34	35-39	40 o +	TOTAL
Mujer	40	6	1	2	0	0	0	0	0	0	0	0	1	0	0	50
Hombre	46	11	6	0	1	0	0	0	0	0	0	0	0	0	0	64
Total	86	17	7	2	1	0	0	0	0	0	0	0	1	0	0	114

GRADUADO/A EN MATEMÁTICAS

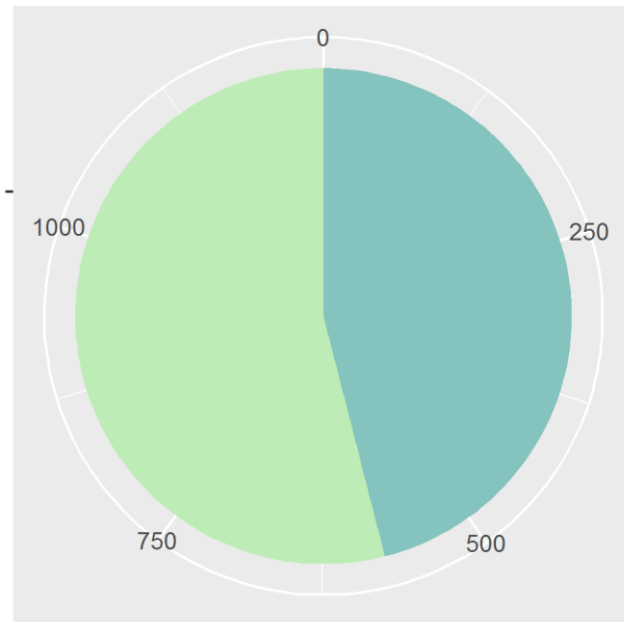
SEXO	18 o -	19	20	21	22	23	24	25	26	27	28	29	30-34	35-39	40 o +	TOTAL
Mujer	46	4	0	0	0	0	0	0	0	0	0	0	0	0	0	50
Hombre	59	3	4	0	0	0	1	0	0	0	0	0	1	0	0	68
Total	105	7	4	0	0	0	1	0	0	0	0	0	1	0	0	118

GRADUADO/A EN ÓPTICA Y OPTOMETRÍA

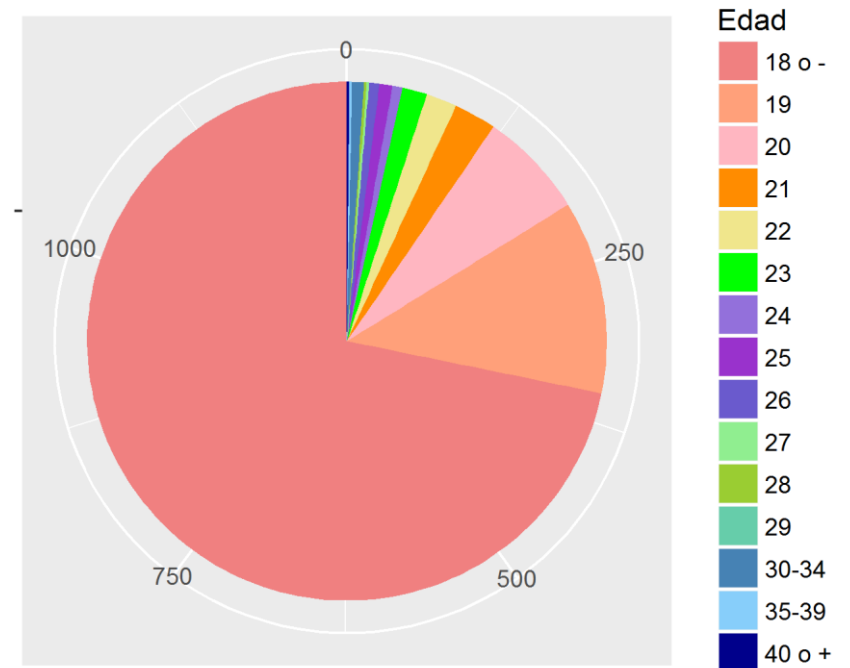
SEXO	18 o -	19	20	21	22	23	24	25	26	27	28	29	30-34	35-39	40 o +	TOTAL
Mujer	61	7	2	4	6	2	5	1	1	0	0	0	0	0	0	89
Hombre	15	2	3	3	2	2	0	1	1	1	1	0	4	0	0	35
Total	76	9	5	7	8	4	5	2	2	1	1	0	4	0	0	124

GRADUADO/A EN QUÍMICA

SEXO	18 o -	19	20	21	22	23	24	25	26	27	28	29	30-34	35-39	40 o +	TOTAL
Mujer	41	5	4	0	2	0	1	1	0	0	0	0	0	0	0	54
Hombre	26	10	2	2	0	1	0	0	0	0	0	0	1	0	0	42
Total	67	15	6	2	2	1	1	1	0	0	0	0	1	0	0	96



Sexo
Hombres
Mujeres



[Volver al inicio](#)



FACULTAD DE CIENCIAS DE LA EDUCACIÓN

SEXO	18 o -	19	20	21	22	23	24	25	26	27	28	29	30-34	35-39	40 o +	TOTAL
Mujer	414	151	105	83	65	33	27	10	8	5	4	3	10	7	10	935
Hombre	88	43	42	28	20	16	9	1	4	4	1	0	6	1	3	266
Total	502	194	147	111	85	49	36	11	12	9	5	3	16	8	13	1201

GRADUADO/A EN EDUCACIÓN INFANTIL

SEXO	18 o -	19	20	21	22	23	24	25	26	27	28	29	30-34	35-39	40 o +	TOTAL
Mujer	90	38	42	39	38	18	12	4	2	4	2	2	5	4	3	303
Hombre	4	4	4	3	1	0	3	1	0	0	0	0	0	0	0	20
Total	94	42	46	42	39	18	15	5	2	4	2	2	5	4	3	323

GRADUADO/A EN EDUCACIÓN PRIMARIA

SEXO	18 o -	19	20	21	22	23	24	25	26	27	28	29	30-34	35-39	40 o +	TOTAL
Mujer	196	63	35	21	9	9	5	1	2	1	2	1	4	2	4	355
Hombre	68	32	27	22	14	13	5	0	4	1	1	0	3	1	3	194
Total	264	95	62	43	23	22	10	1	6	2	3	1	7	3	7	549

GRADUADO/A EN EDUCACIÓN PRIMARIA (BILINGÜE)

SEXO	18 o -	19	20	21	22	23	24	25	26	27	28	29	30-34	35-39	40 o +	TOTAL
Mujer	47	4	0	1	0	0	0	0	0	0	0	0	0	0	0	52
Hombre	5	2	3	1	0	0	0	0	0	1	0	0	1	0	0	13
Total	52	6	3	2	0	0	0	0	0	1	0	0	1	0	0	65

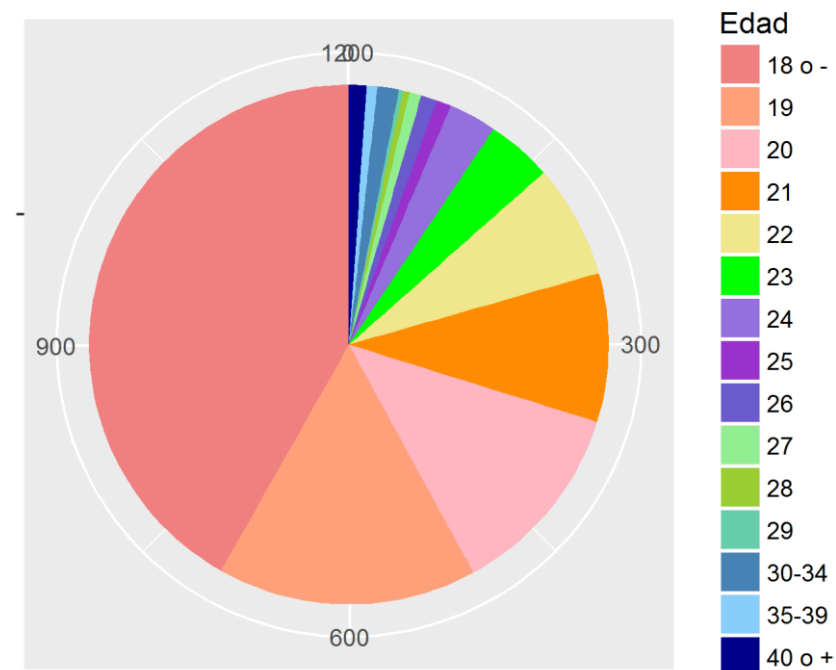
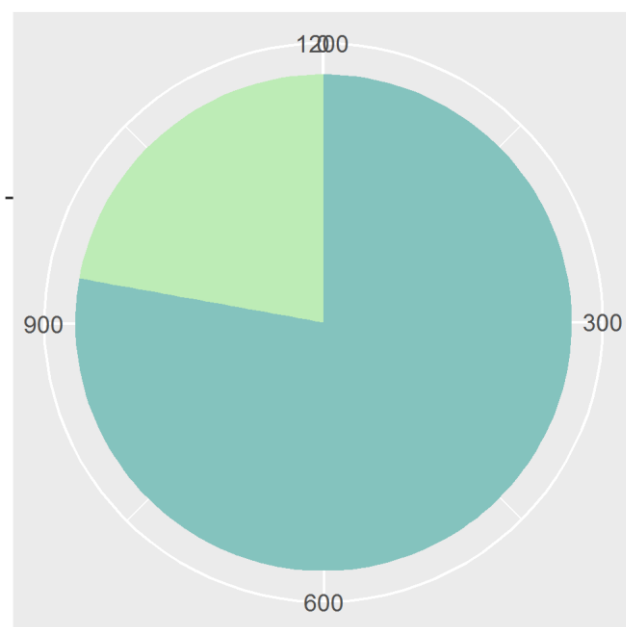
GRADUADO/A EN EDUCACIÓN SOCIAL

SEXO	18 o -	19	20	21	22	23	24	25	26	27	28	29	30-34	35-39	40 o +	TOTAL
Mujer	36	19	17	13	10	5	6	4	2	0	0	0	0	0	3	115
Hombre	4	1	4	0	4	2	0	0	0	2	0	0	1	0	0	18
Total	40	20	21	13	14	7	6	4	2	2	0	0	1	0	3	133



GRADUADO/A EN PEDAGOGÍA

SEXO	18 o -	19	20	21	22	23	24	25	26	27	28	29	30-34	35-39	40 o +	TOTAL
Mujer	45	27	11	9	8	1	4	1	2	0	0	0	1	1	0	110
Hombre	7	4	4	2	1	1	1	0	0	0	0	0	1	0	0	21
Total	52	31	15	11	9	2	5	1	2	0	0	0	2	1	0	131



[Volver al inicio](#)



FACULTAD DE CIENCIAS DE LA SALUD

SEXO	18 o -	19	20	21	22	23	24	25	26	27	28	29	30-34	35-39	40 o +	TOTAL
Mujer	151	17	33	14	6	5	0	2	2	2	0	0	2	3	3	240
Hombre	44	8	8	4	2	3	0	2	0	2	1	0	2	1	3	80
Total	195	25	41	18	8	8	0	4	2	4	1	0	4	4	6	320

GRADUADO/A EN ENFERMERÍA

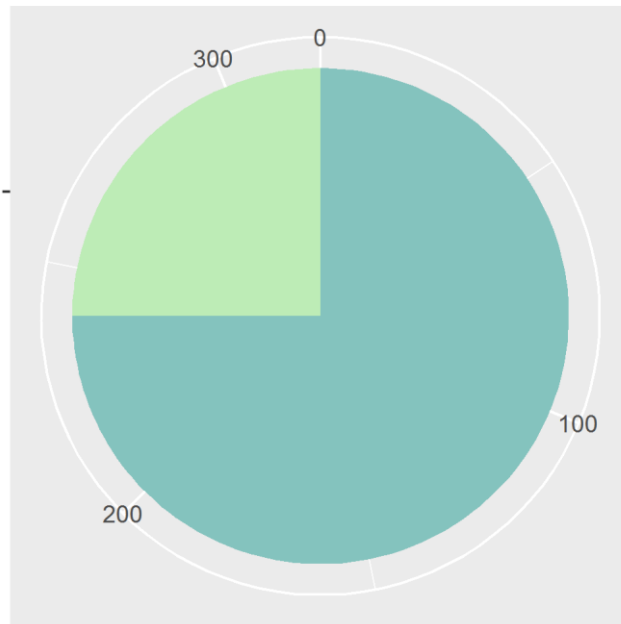
SEXO	18 o -	19	20	21	22	23	24	25	26	27	28	29	30-34	35-39	40 o +	TOTAL
Mujer	106	5	23	9	2	1	0	1	2	2	0	0	1	3	3	158
Hombre	24	3	3	0	0	0	0	2	0	0	1	0	1	0	2	36
Total	130	8	26	9	2	1	0	3	2	2	1	0	2	3	5	194

GRADUADO/A EN FISIOTERAPIA

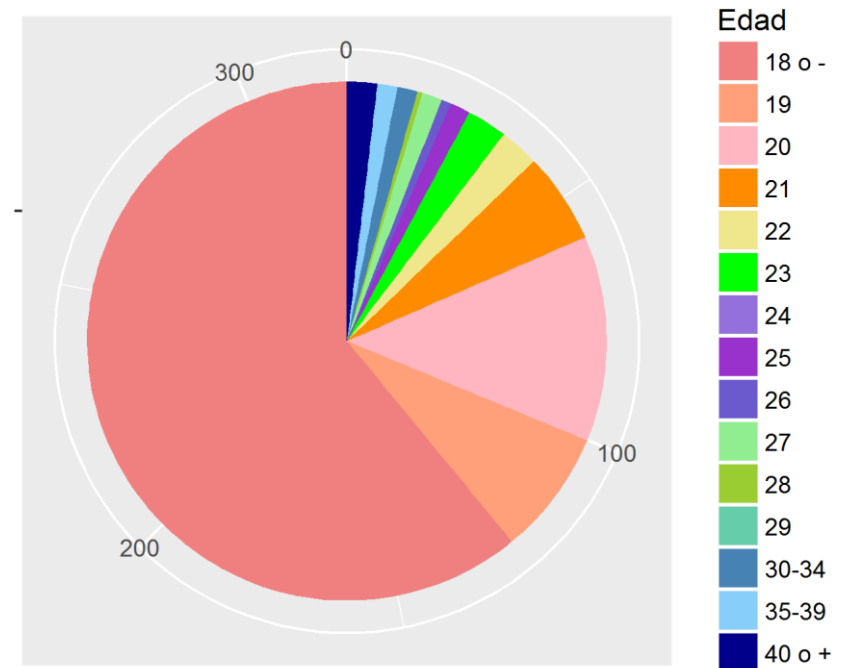
SEXO	18 o -	19	20	21	22	23	24	25	26	27	28	29	30-34	35-39	40 o +	TOTAL
Mujer	17	7	4	1	0	1	0	0	0	0	0	0	0	0	0	30
Hombre	18	4	3	1	1	3	0	0	0	1	0	0	1	0	1	33
Total	35	11	7	2	1	4	0	0	0	1	0	0	1	0	1	63

GRADUADO/A EN TERAPIA OCUPACIONAL

SEXO	18 o -	19	20	21	22	23	24	25	26	27	28	29	30-34	35-39	40 o +	TOTAL
Mujer	28	5	6	4	4	3	0	1	0	0	0	0	1	0	0	52
Hombre	2	1	2	3	1	0	0	0	0	1	0	0	0	1	0	11
Total	30	6	8	7	5	3	0	1	0	1	0	0	1	1	0	63



Sexo
Hombres
Mujeres

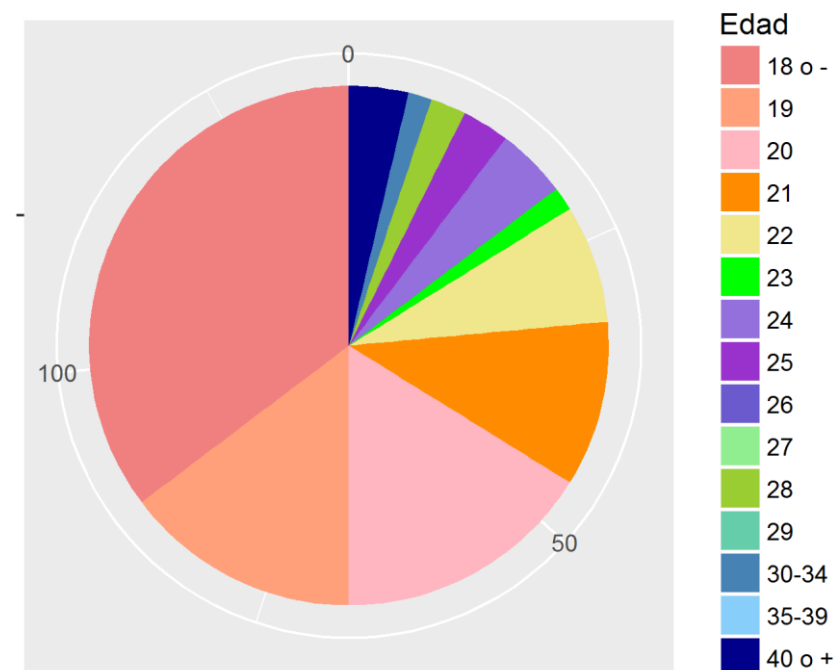
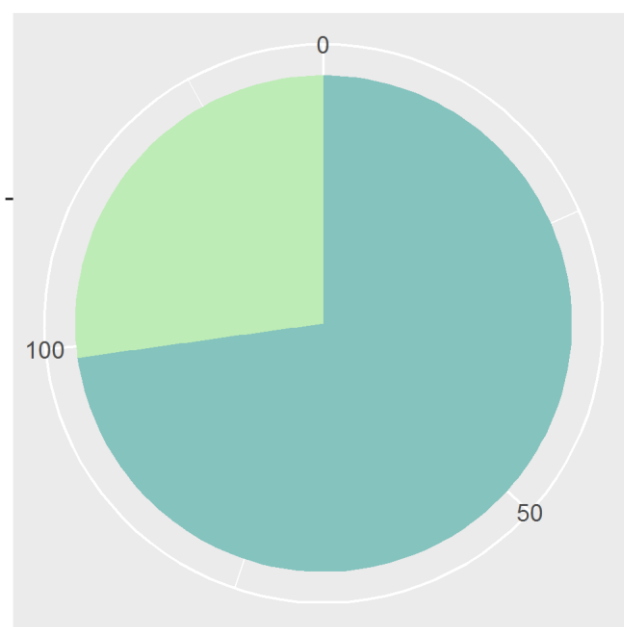


[Volver al inicio](#)

FACULTAD DE CIENCIAS DE LA SALUD DE CEUTA

GRADUADO/A EN ENFERMERÍA (CEUTA)

SEXO	18 o -	19	20	21	22	23	24	25	26	27	28	29	30-34	35-39	40 o +	TOTAL
Mujer	38	12	20	10	7	2	3	2	0	0	1	0	0	0	4	99
Hombre	10	8	2	4	3	0	3	2	0	0	2	0	2	0	1	37
Total	48	20	22	14	10	2	6	4	0	0	3	0	2	0	5	136

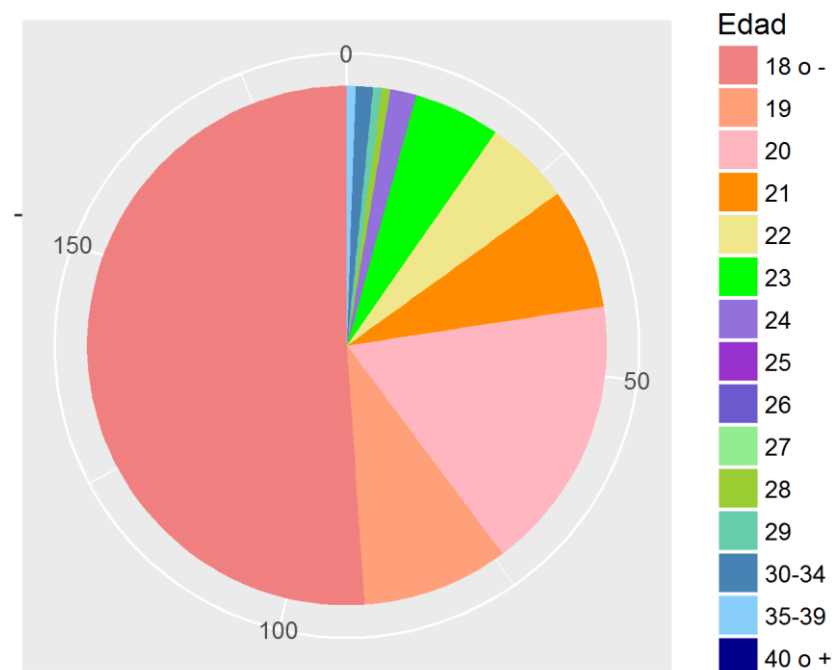
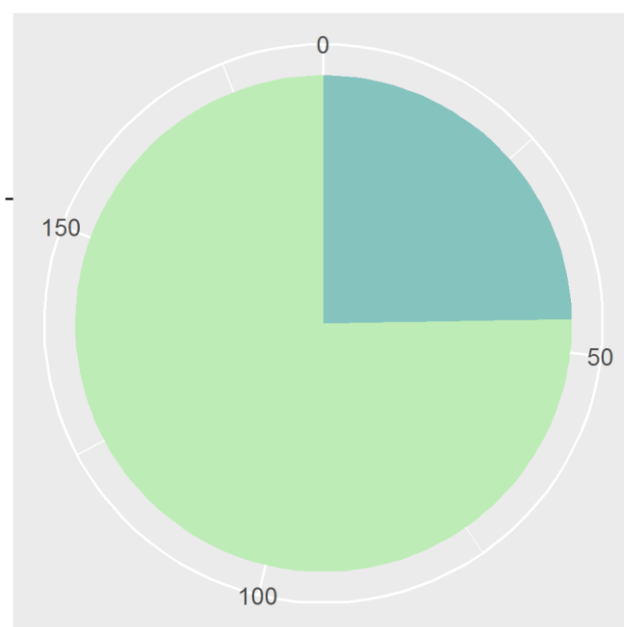


[Volver al inicio](#)

FACULTAD DE CIENCIAS DEL DEPORTE

GRADUADO/A EN CIENCIAS DE LA ACTIVIDAD FÍSICA Y DEL DEPORTE

SEXO	18 o -	19	20	21	22	23	24	25	26	27	28	29	30-34	35-39	40 o +	TOTAL
Mujer	28	6	10	1	0	1	0	0	0	0	0	0	0	0	0	46
Hombre	67	11	22	13	10	9	3	0	0	0	1	1	2	1	0	140
Total	95	17	32	14	10	10	3	0	0	0	1	1	2	1	0	186

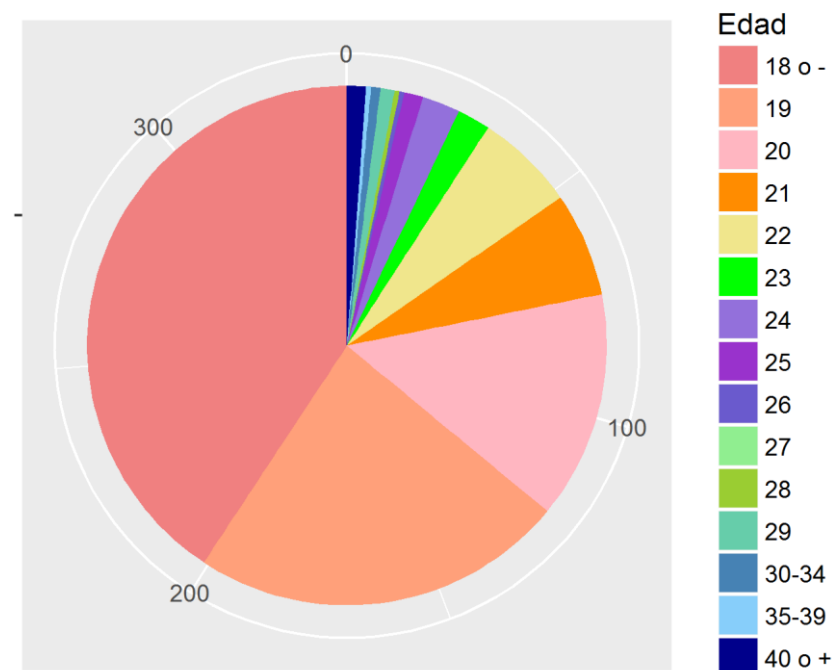
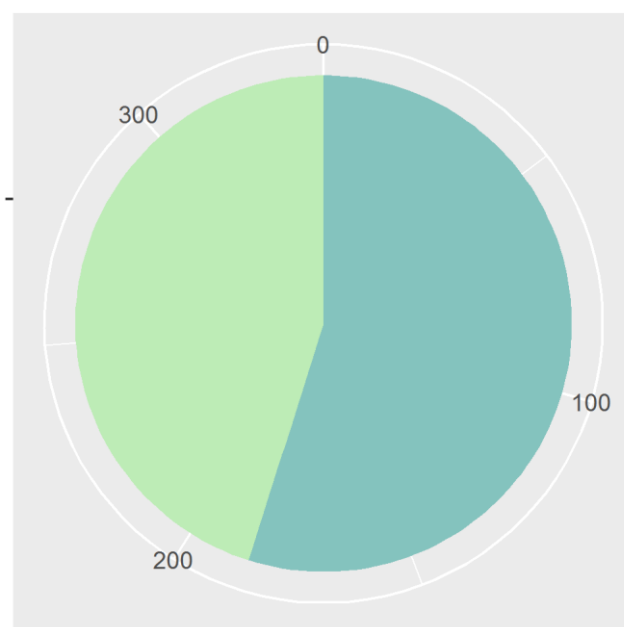


[Volver al inicio](#)

FACULTAD DE CIENCIAS DEL TRABAJO

GRADUADO/A EN RELACIONES LABORALES Y RECURSOS HUMANOS

SEXO	18 o -	19	20	21	22	23	24	25	26	27	28	29	30-34	35-39	40 o +	TOTAL
Mujer	79	49	24	11	9	2	4	2	1	0	1	1	2	0	1	186
Hombre	59	30	24	11	12	5	4	2	0	0	0	2	0	1	3	153
Total	138	79	48	22	21	7	8	4	1	0	1	3	2	1	4	339



[Volver al inicio](#)



FACULTAD DE CIENCIAS ECONÓMICAS Y EMPRESARIALES

SEXO	18 o -	19	20	21	22	23	24	25	26	27	28	29	30-34	35-39	40 o +	TOTAL
Mujer	275	61	31	14	18	10	4	7	1	2	1	2	2	1	2	431
Hombre	228	99	48	32	30	10	7	5	2	1	2	0	2	2	5	473
Total	503	160	79	46	48	20	11	12	3	3	3	2	4	3	7	904

GRADUADO/A EN ADMINISTRACIÓN Y DIRECCIÓN DE EMPRESAS

SEXO	18 o -	19	20	21	22	23	24	25	26	27	28	29	30-34	35-39	40 o +	TOTAL
Mujer	85	12	8	0	3	1	1	2	0	0	1	2	0	0	0	115
Hombre	94	29	15	6	4	2	0	0	0	1	0	0	1	1	2	155
Total	179	41	23	6	7	3	1	2	0	1	1	2	1	1	2	270

GRADUADO/A EN ECONOMÍA

SEXO	18 o -	19	20	21	22	23	24	25	26	27	28	29	30-34	35-39	40 o +	TOTAL
Mujer	53	16	4	4	0	0	1	0	0	0	0	0	0	0	0	78
Hombre	66	36	21	15	12	3	2	0	0	0	0	0	0	1	0	156
Total	119	52	25	19	12	3	3	0	0	0	0	0	0	1	0	234

GRADUADO/A EN FINANZAS Y CONTABILIDAD

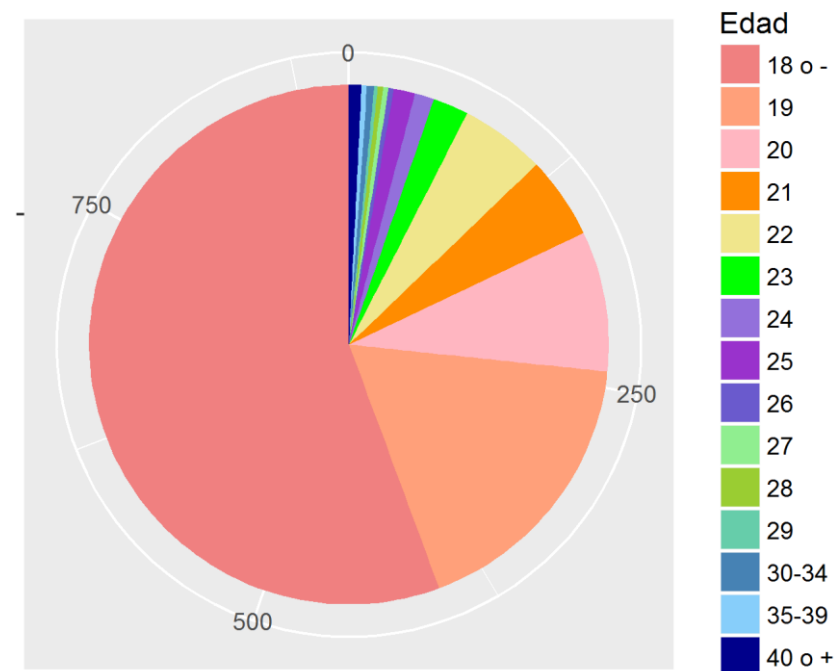
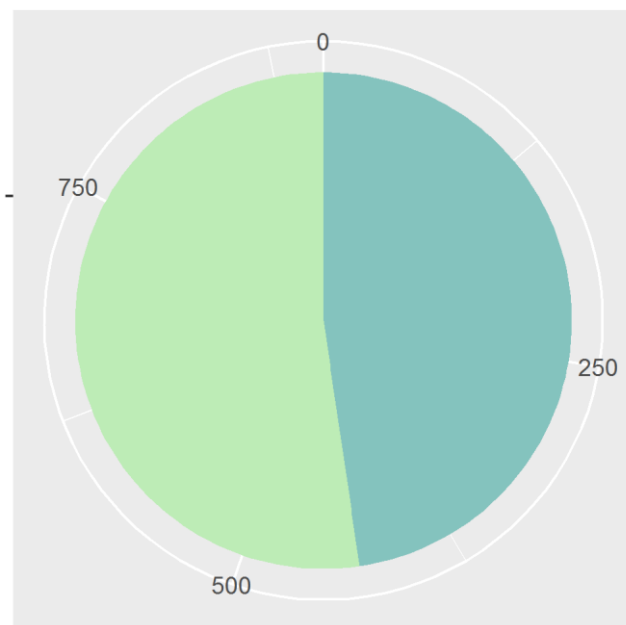
SEXO	18 o -	19	20	21	22	23	24	25	26	27	28	29	30-34	35-39	40 o +	TOTAL
Mujer	27	11	7	4	9	4	1	4	0	0	0	0	1	0	0	68
Hombre	27	8	3	4	9	1	3	2	1	0	0	0	1	0	1	60
Total	54	19	10	8	18	5	4	6	1	0	0	0	2	0	1	128

GRADUADO/A EN MARKETING E INVESTIGACIÓN DE MERCADOS

SEXO	18 o -	19	20	21	22	23	24	25	26	27	28	29	30-34	35-39	40 o +	TOTAL
Mujer	60	5	1	3	2	1	0	0	0	1	0	0	0	0	0	73
Hombre	28	13	3	4	4	2	1	1	0	0	0	0	0	0	1	57
Total	88	18	4	7	6	3	1	1	0	1	0	0	0	0	1	130

GRADUADO/A EN TURISMO

SEXO	18 o -	19	20	21	22	23	24	25	26	27	28	29	30-34	35-39	40 o +	TOTAL
Mujer	50	17	11	3	4	4	1	1	1	1	0	0	1	1	2	97
Hombre	13	13	6	3	1	2	1	2	1	0	2	0	0	0	1	45
Total	63	30	17	6	5	6	2	3	2	1	2	0	1	1	3	142



[Volver al inicio](#)



FACULTAD DE CIENCIAS POLÍTICAS Y SOCIOLOGÍA

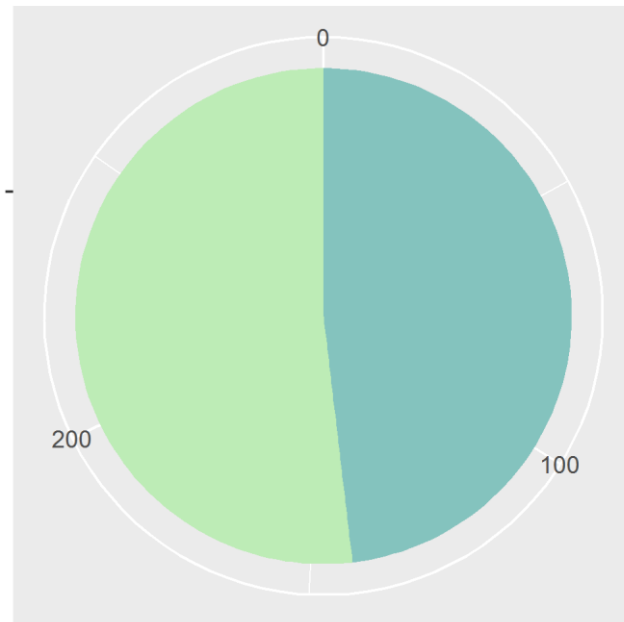
SEXO	18 o -	19	20	21	22	23	24	25	26	27	28	29	30-34	35-39	40 o +	TOTAL
Mujer	77	31	13	9	5	4	0	0	0	1	0	0	0	0	2	142
Hombre	39	44	12	19	10	6	7	3	4	3	0	1	1	0	4	153
Total	116	75	25	28	15	10	7	3	4	4	0	1	1	0	6	295

GRADUADO/A EN CIENCIAS POLÍTICAS Y DE LA ADMINISTRACIÓN

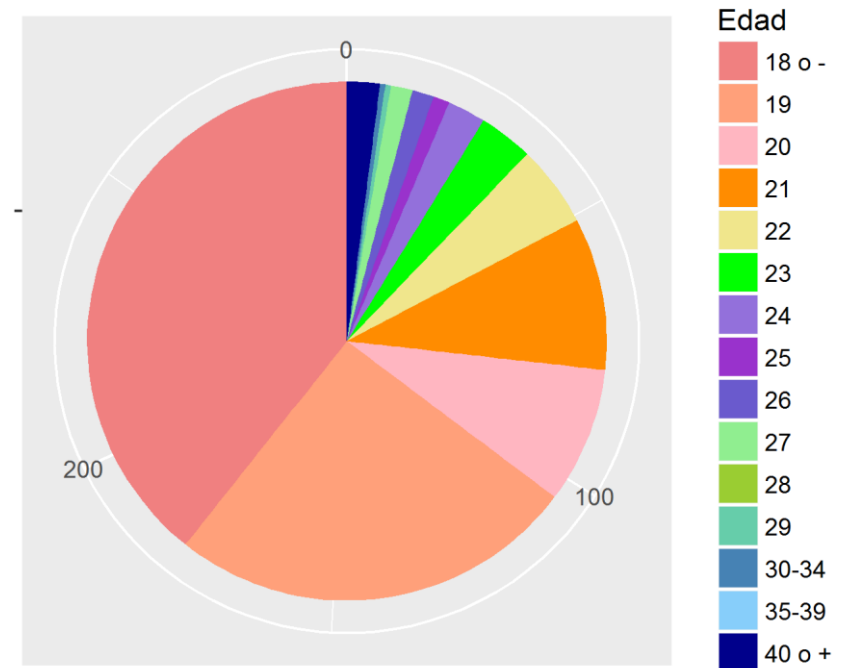
SEXO	18 o -	19	20	21	22	23	24	25	26	27	28	29	30-34	35-39	40 o +	TOTAL
Mujer	28	14	5	2	0	2	0	0	0	0	0	0	0	0	0	51
Hombre	26	25	9	8	7	4	4	3	3	3	0	0	0	0	3	95
Total	54	39	14	10	7	6	4	3	3	3	0	0	0	0	3	146

GRADUADO/A EN SOCIOLOGÍA

SEXO	18 o -	19	20	21	22	23	24	25	26	27	28	29	30-34	35-39	40 o +	TOTAL
Mujer	49	17	8	7	5	2	0	0	0	1	0	0	0	0	2	91
Hombre	13	19	3	11	3	2	3	0	1	0	0	1	1	0	1	58
Total	62	36	11	18	8	4	3	0	1	1	0	1	1	0	3	149



Sexo
Hombres
Mujeres



[Volver al inicio](#)



FACULTAD DE CIENCIAS SOCIALES DE MELILLA

SEXO	18 o -	19	20	21	22	23	24	25	26	27	28	29	30-34	35-39	40 o +	TOTAL
Mujer	21	14	5	8	4	1	0	0	0	1	0	1	0	0	2	57
Hombre	20	6	7	5	5	1	0	0	0	0	0	0	0	0	1	45
Total	41	20	12	13	9	2	0	0	0	1	0	1	0	0	3	102

GRADUADO EN ADMINISTRACIÓN Y DIRECCIÓN DE EMPRESAS (MELILLA)

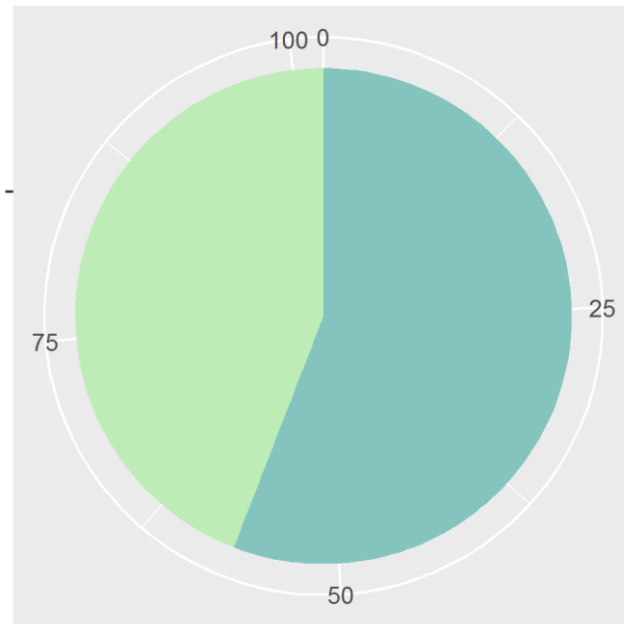
SEXO	18 o -	19	20	21	22	23	24	25	26	27	28	29	30-34	35-39	40 o +	TOTAL
Mujer	7	8	2	1	1	0	0	0	0	1	0	0	0	0	0	20
Hombre	10	5	5	2	1	0	0	0	0	0	0	0	0	0	0	23
Total	17	13	7	3	2	0	0	0	0	1	0	0	0	0	0	43

GRADUADO/A EN ADMINISTRACIÓN Y DIRECCIÓN DE EMPRESAS Y DERECHO (Melilla)

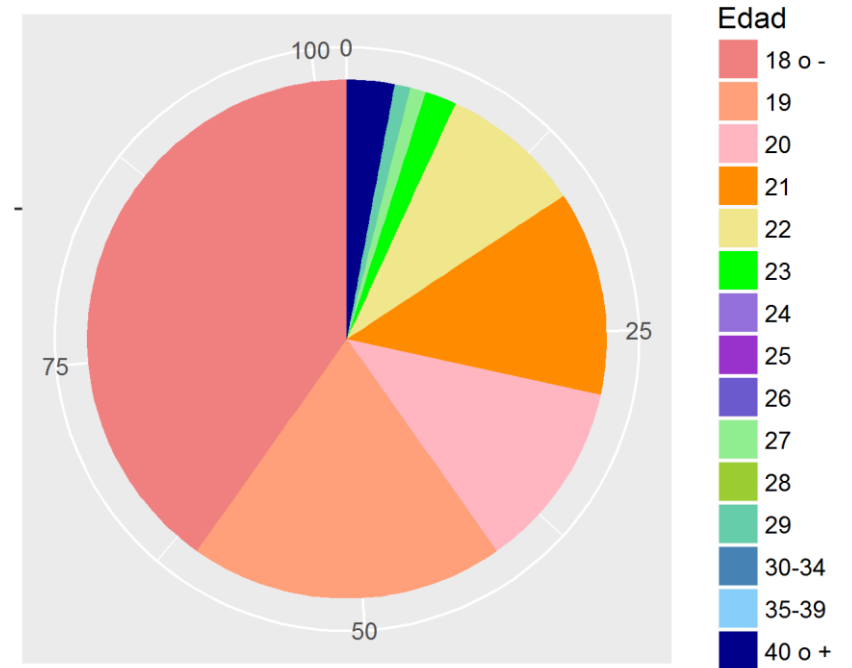
SEXO	18 o -	19	20	21	22	23	24	25	26	27	28	29	30-34	35-39	40 o +	TOTAL
Mujer	14	4	3	6	2	1	0	0	0	0	0	1	0	0	2	33
Hombre	10	1	2	3	4	0	0	0	0	0	0	0	0	0	1	21
Total	24	5	5	9	6	1	0	0	0	0	0	1	0	0	3	54

GRADUADO/A EN RELACIONES LABORALES Y RECURSOS HUMANOS (MEL.)

SEXO	18 o -	19	20	21	22	23	24	25	26	27	28	29	30-34	35-39	40 o +	TOTAL
Mujer	0	2	0	1	1	0	0	0	0	0	0	0	0	0	0	4
Hombre	0	0	0	0	0	1	0	0	0	0	0	0	0	0	0	1
Total	0	2	0	1	1	1	0	0	0	0	0	0	0	0	0	5



Sexo
Hombres
Mujeres



[Volver al inicio](#)



FACULTAD DE COMUNICACIÓN Y DOCUMENTACIÓN

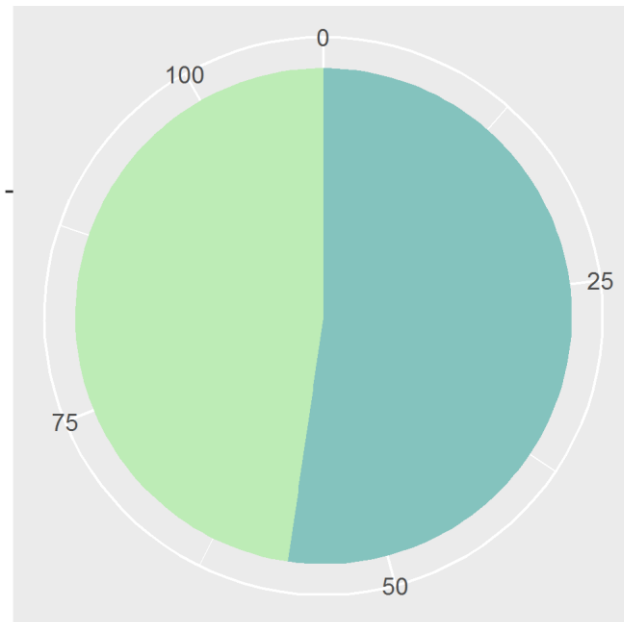
SEXO	18 o -	19	20	21	22	23	24	25	26	27	28	29	30-34	35-39	40 o +	TOTAL
Mujer	29	8	5	8	3	0	0	1	0	0	0	0	0	1	2	57
Hombre	23	6	5	3	5	3	3	0	0	1	0	0	1	0	2	52
Total	52	14	10	11	8	3	3	1	0	1	0	0	1	1	4	109

GRADUADO/A EN COMUNICACIÓN AUDIOVISUAL

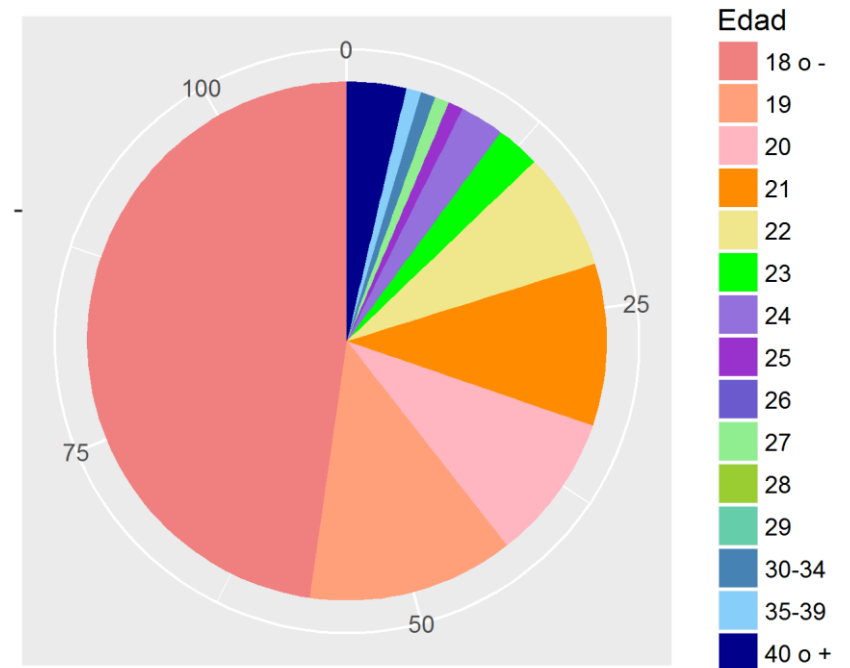
SEXO	18 o -	19	20	21	22	23	24	25	26	27	28	29	30-34	35-39	40 o +	TOTAL
Mujer	22	4	2	4	2	0	0	0	0	0	0	0	0	0	0	34
Hombre	17	3	4	0	2	1	2	0	0	1	0	0	0	0	0	30
Total	39	7	6	4	4	1	2	0	0	1	0	0	0	0	0	64

GRADUADO/A EN INFORMACIÓN Y DOCUMENTACIÓN

SEXO	18 o -	19	20	21	22	23	24	25	26	27	28	29	30-34	35-39	40 o +	TOTAL
Mujer	7	4	3	4	1	0	0	1	0	0	0	0	0	1	2	23
Hombre	6	3	1	3	3	2	1	0	0	0	0	0	1	0	2	22
Total	13	7	4	7	4	2	1	1	0	0	0	0	1	1	4	45



Sexo
Hombres
Mujeres



[Volver al inicio](#)



FACULTAD DE DERECHO

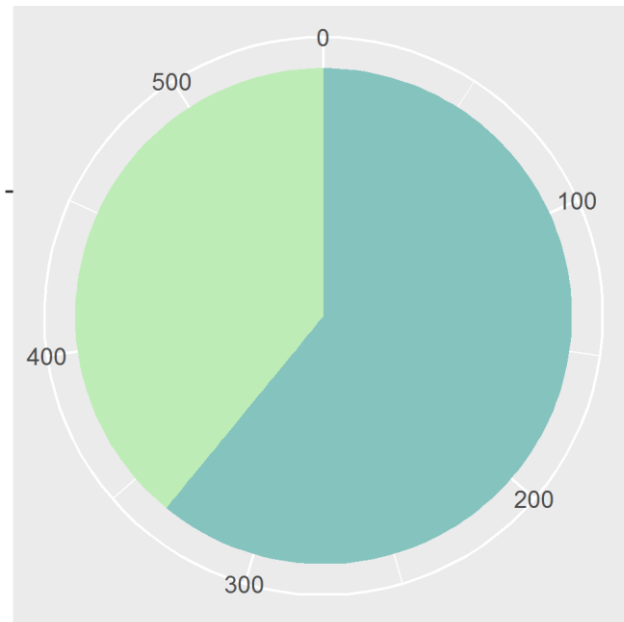
SEXO	18 o -	19	20	21	22	23	24	25	26	27	28	29	30-34	35-39	40 o +	TOTAL
Mujer	249	54	13	8	3	2	2	0	0	0	0	0	1	0	3	335
Hombre	124	42	16	7	4	3	3	2	2	0	0	2	5	1	4	215
Total	373	96	29	15	7	5	5	2	2	0	0	2	6	1	7	550

GRADUADO/A EN CRIMINOLOGÍA

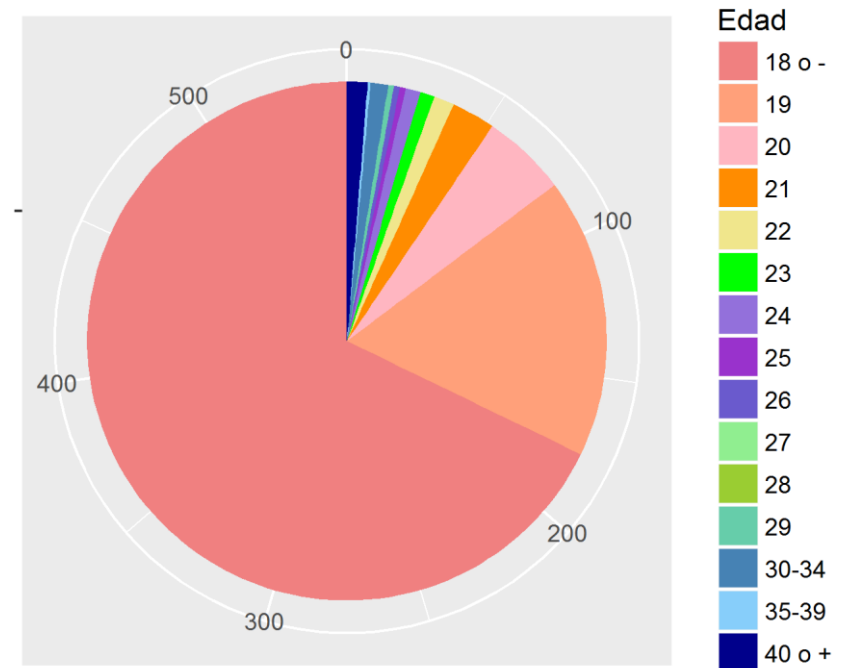
SEXO	18 o -	19	20	21	22	23	24	25	26	27	28	29	30-34	35-39	40 o +	TOTAL
Mujer	44	4	2	2	0	1	1	0	0	0	0	0	0	0	0	54
Hombre	15	2	1	0	0	0	0	0	0	0	0	1	1	0	2	22
Total	59	6	3	2	0	1	1	0	0	0	0	1	1	0	2	76

GRADUADO/A EN DERECHO

SEXO	18 o -	19	20	21	22	23	24	25	26	27	28	29	30-34	35-39	40 o +	TOTAL
Mujer	205	50	11	6	3	1	1	0	0	0	0	0	1	0	3	281
Hombre	109	40	15	7	4	3	3	2	2	0	0	1	4	1	2	193
Total	314	90	26	13	7	4	4	2	2	0	0	1	5	1	5	474



Sexo
Hombres
Mujeres



[Volver al inicio](#)



FACULTAD DE EDUCACIÓN Y HUMANIDADES DE MELILLA

SEXO	18 o -	19	20	21	22	23	24	25	26	27	28	29	30-34	35-39	40 o +	TOTAL
Mujer	37	15	13	5	7	5	7	2	0	4	1	1	4	0	0	101
Hombre	22	18	15	8	6	3	1	0	1	0	0	1	0	0	1	76
Total	59	33	28	13	13	8	8	2	1	4	1	2	4	0	1	177

GRADUADO/A EN EDUCACIÓN INFANTIL (MELILLA)

SEXO	18 o -	19	20	21	22	23	24	25	26	27	28	29	30-34	35-39	40 o +	TOTAL
Mujer	5	2	5	3	1	4	5	0	0	2	0	1	3	0	0	31
Hombre	0	1	3	1	1	1	0	0	1	0	0	0	0	0	0	8
Total	5	3	8	4	2	5	5	0	1	2	0	1	3	0	0	39

GRADUADO/A EN EDUCACIÓN PRIMARIA (MELILLA)

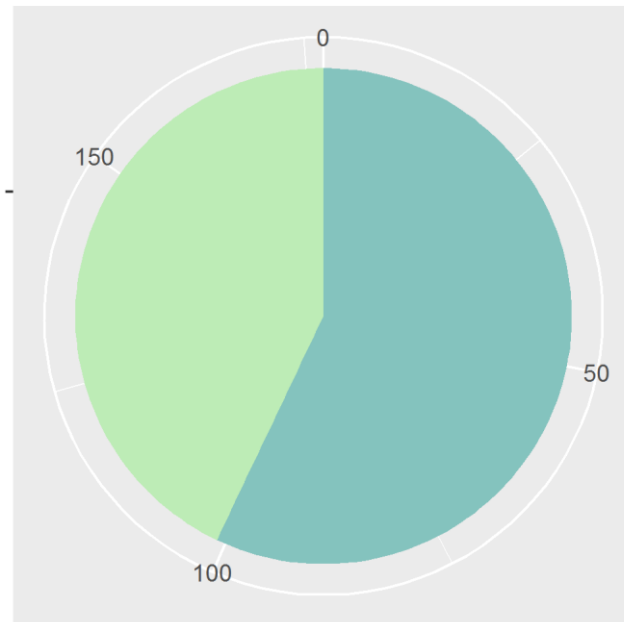
SEXO	18 o -	19	20	21	22	23	24	25	26	27	28	29	30-34	35-39	40 o +	TOTAL
Mujer	14	6	2	0	4	0	0	2	0	1	1	0	1	0	0	31
Hombre	8	8	1	4	1	1	0	0	0	0	0	1	0	0	0	24
Total	22	14	3	4	5	1	0	2	0	1	1	1	1	0	0	55

GRADUADO/A EN EDUCACIÓN PRIMARIA Y CIENCIAS DE LA ACTIVIDAD FÍSICA Y DEL DEPORTE (Melilla)

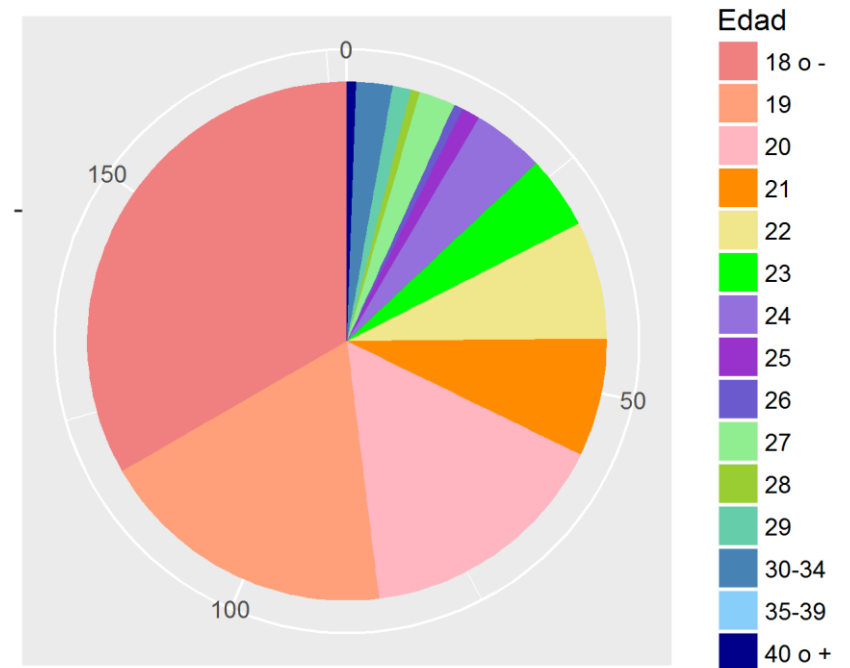
SEXO	18 o -	19	20	21	22	23	24	25	26	27	28	29	30-34	35-39	40 o +	TOTAL
Mujer	9	2	2	2	1	0	1	0	0	0	0	0	0	0	0	17
Hombre	12	8	8	3	4	1	1	0	0	0	0	0	0	0	1	38
Total	21	10	10	5	5	1	2	0	0	0	0	0	0	0	1	55

GRADUADO/A EN EDUCACIÓN SOCIAL (MELILLA)

SEXO	18 o -	19	20	21	22	23	24	25	26	27	28	29	30-34	35-39	40 o +	TOTAL
Mujer	9	5	4	0	1	1	1	0	0	1	0	0	0	0	0	22
Hombre	2	1	3	0	0	0	0	0	0	0	0	0	0	0	0	6
Total	11	6	7	0	1	1	1	0	0	1	0	0	0	0	0	28



Sexo
Hombres
Mujeres



[Volver al inicio](#)

FACULTAD DE EDUCACIÓN, ECONOMÍA Y TECNOLOGÍA DE CEUTA

SEXO	18 o -	19	20	21	22	23	24	25	26	27	28	29	30-34	35-39	40 o +	TOTAL
Mujer	37	21	10	9	11	2	6	6	1	3	3	4	6	5	10	134
Hombre	35	18	13	9	3	5	4	1	4	0	0	0	3	3	3	101
Total	72	39	23	18	14	7	10	7	5	3	3	4	9	8	13	235

GRADUADO/A EN ADMINISTRACIÓN Y DIRECCIÓN DE EMPRESAS (CEUTA)

SEXO	18 o -	19	20	21	22	23	24	25	26	27	28	29	30-34	35-39	40 o +	TOTAL
Mujer	8	2	1	4	2	0	1	0	0	0	0	0	1	1	0	20
Hombre	6	3	2	3	2	1	1	0	0	0	0	0	2	0	1	21
Total	14	5	3	7	4	1	2	0	0	0	0	0	3	1	1	41

GRADUADO/A EN EDUCACIÓN INFANTIL (CEUTA)

SEXO	18 o -	19	20	21	22	23	24	25	26	27	28	29	30-34	35-39	40 o +	TOTAL
Mujer	9	2	3	4	4	0	3	6	1	2	2	2	3	3	5	49
Hombre	1	0	2	1	1	1	0	0	0	0	0	0	0	0	0	6
Total	10	2	5	5	5	1	3	6	1	2	2	2	3	3	5	55

GRADUADO/A EN EDUCACIÓN PRIMARIA (CEUTA)

SEXO	18 o -	19	20	21	22	23	24	25	26	27	28	29	30-34	35-39	40 o +	TOTAL
Mujer	14	9	2	1	1	0	0	0	0	1	1	2	2	1	4	38
Hombre	21	11	6	5	0	2	3	0	1	0	0	0	1	2	2	54
Total	35	20	8	6	1	2	3	0	1	1	1	2	3	3	6	92

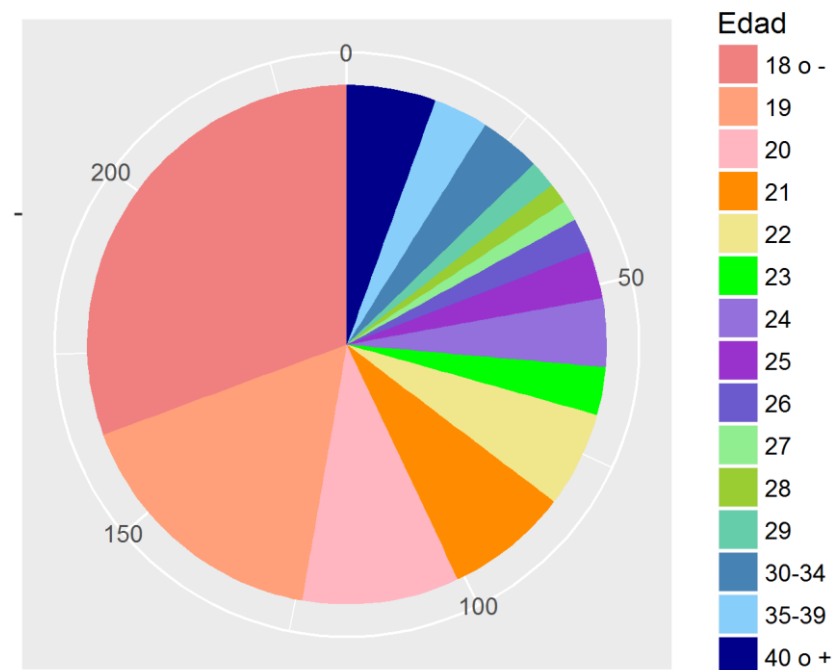
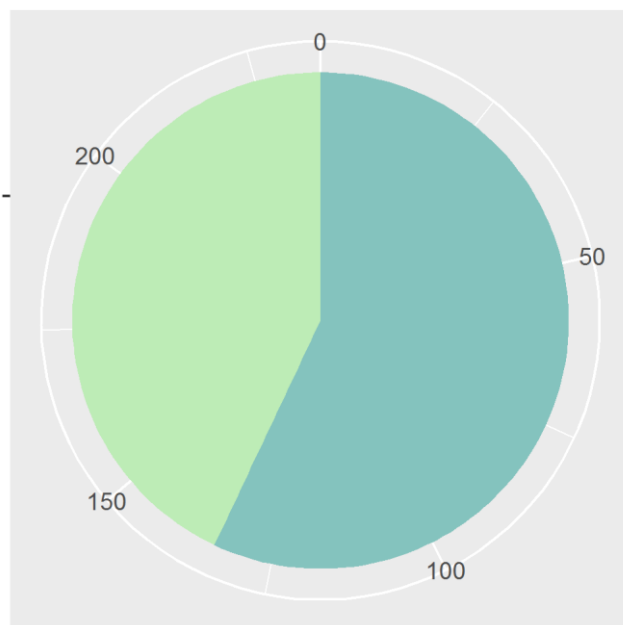
GRADUADO/A EN EDUCACIÓN SOCIAL (CEUTA)

SEXO	18 o -	19	20	21	22	23	24	25	26	27	28	29	30-34	35-39	40 o +	TOTAL
Mujer	5	7	4	0	4	2	2	0	0	0	0	0	0	0	1	25
Hombre	0	0	2	0	0	0	0	1	0	0	0	0	0	1	0	4
Total	5	7	6	0	4	2	2	1	0	0	0	0	0	1	1	29



GRADUADO/A EN INGENIERÍA INFORMÁTICA (CEUTA)

SEXO	18 o -	19	20	21	22	23	24	25	26	27	28	29	30-34	35-39	40 o +	TOTAL
Mujer	1	1	0	0	0	0	0	0	0	0	0	0	0	0	0	2
Hombre	7	4	1	0	0	1	0	0	3	0	0	0	0	0	0	16
Total	8	5	1	0	0	1	0	0	3	0	0	0	0	0	0	18



[Volver al inicio](#)



FACULTAD DE ENFERMERÍA DE MELILLA

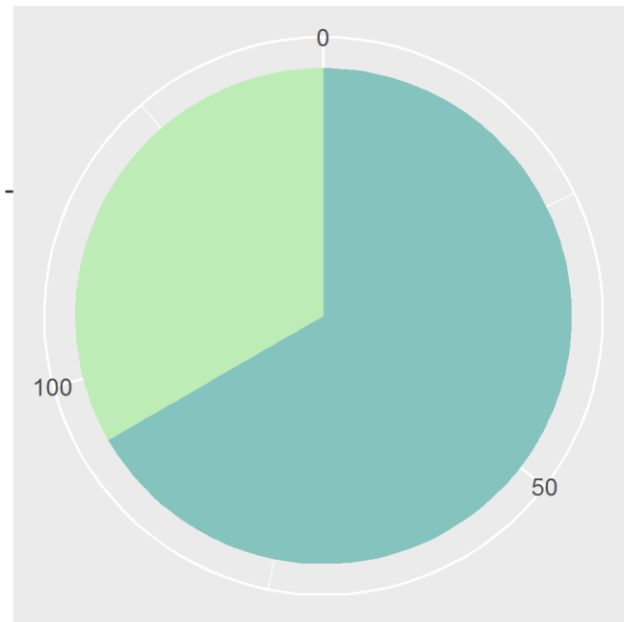
SEXO	18 o -	19	20	21	22	23	24	25	26	27	28	29	30-34	35-39	40 o +	TOTAL
Mujer	38	9	15	16	1	5	2	0	2	2	1	0	0	0	3	94
Hombre	14	5	4	6	5	4	3	2	1	0	0	0	2	0	1	47
Total	52	14	19	22	6	9	5	2	3	2	1	0	2	0	4	141

GRADUADO/A EN ENFERMERÍA (MELILLA)

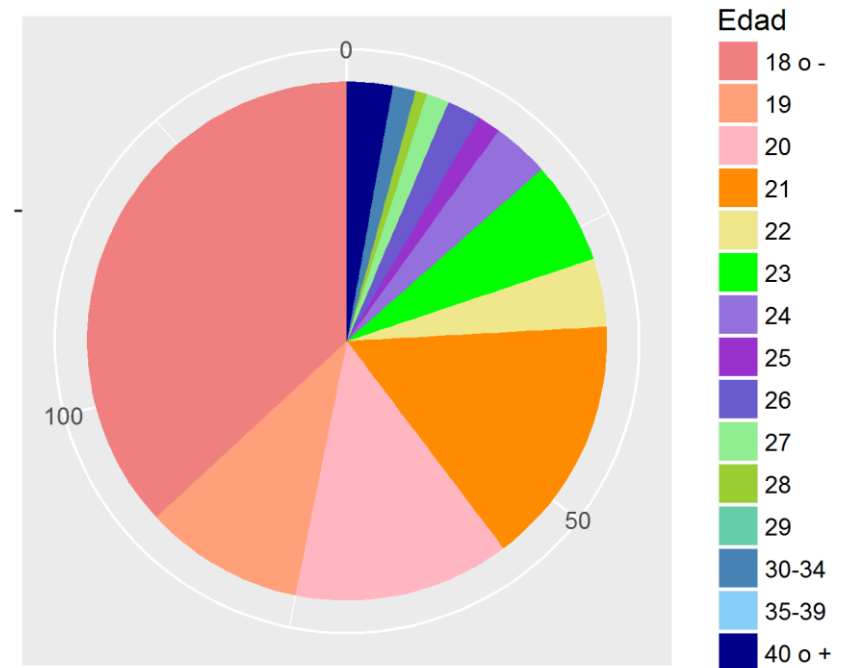
SEXO	18 o -	19	20	21	22	23	24	25	26	27	28	29	30-34	35-39	40 o +	TOTAL
Mujer	30	7	10	15	1	5	1	0	1	2	1	0	0	0	2	75
Hombre	6	3	2	4	3	3	0	1	0	0	0	0	2	0	1	25
Total	36	10	12	19	4	8	1	1	1	2	1	0	2	0	3	100

GRADUADO/A EN FISIOTERAPIA (MELILLA)

SEXO	18 o -	19	20	21	22	23	24	25	26	27	28	29	30-34	35-39	40 o +	TOTAL
Mujer	8	2	5	1	0	0	1	0	1	0	0	0	0	0	1	19
Hombre	8	2	2	2	2	1	3	1	1	0	0	0	0	0	0	22
Total	16	4	7	3	2	1	4	1	2	0	0	0	0	0	1	41



Sexo
Hombres
Mujeres



[Volver al inicio](#)



FACULTAD DE FARMACIA

SEXO	18 o -	19	20	21	22	23	24	25	26	27	28	29	30-34	35-39	40 o +	TOTAL
Mujer	243	29	16	6	7	6	3	3	1	0	0	0	0	0	1	315
Hombre	87	24	11	4	2	7	0	4	1	3	0	0	3	1	0	147
Total	330	53	27	10	9	13	3	7	2	3	0	0	3	1	1	462

GRADUADO/A EN CIENCIA Y TECNOLOGÍA DE LOS ALIMENTOS

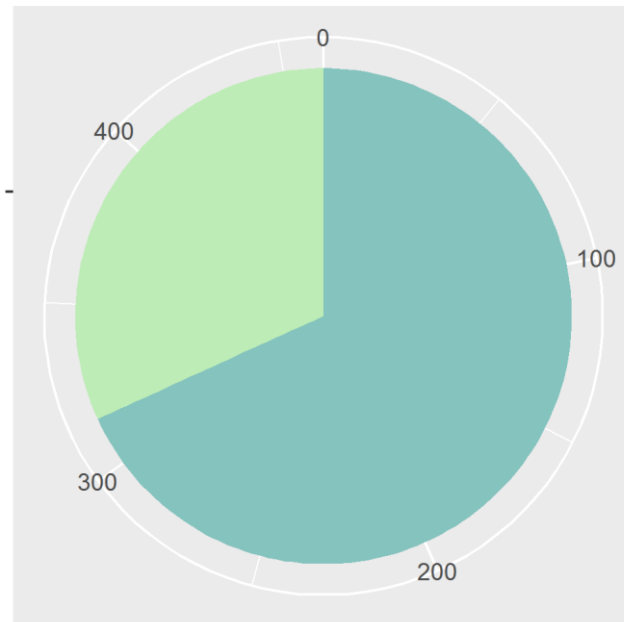
SEXO	18 o -	19	20	21	22	23	24	25	26	27	28	29	30-34	35-39	40 o +	TOTAL
Mujer	25	5	4	3	3	4	0	0	0	0	0	0	0	0	0	44
Hombre	8	6	2	0	1	1	0	1	0	0	0	0	0	0	0	19
Total	33	11	6	3	4	5	0	1	0	0	0	0	0	0	0	63

GRADUADO/A EN FARMACIA

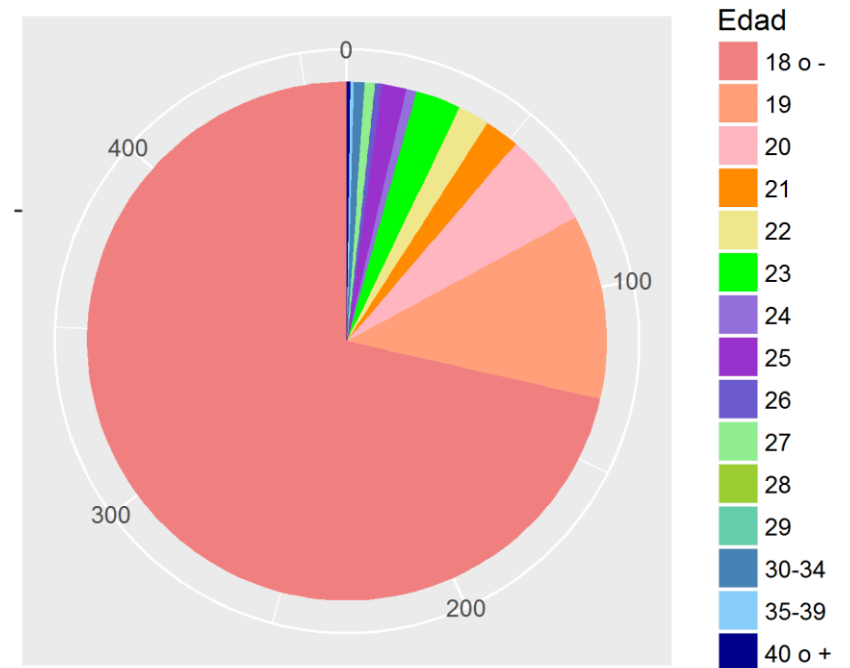
SEXO	18 o -	19	20	21	22	23	24	25	26	27	28	29	30-34	35-39	40 o +	TOTAL
Mujer	183	16	6	1	2	0	1	0	1	0	0	0	0	0	0	210
Hombre	72	16	3	1	0	2	0	0	0	1	0	0	2	0	0	97
Total	255	32	9	2	2	2	1	0	1	1	0	0	2	0	0	307

GRADUADO/A EN NUTRICIÓN HUMANA Y DIETÉTICA

SEXO	18 o -	19	20	21	22	23	24	25	26	27	28	29	30-34	35-39	40 o +	TOTAL
Mujer	35	8	6	2	2	2	2	3	0	0	0	0	0	0	1	61
Hombre	7	2	6	3	1	4	0	3	1	2	0	0	1	1	0	31
Total	42	10	12	5	3	6	2	6	1	2	0	0	1	1	1	92



Sexo
Hombres
Mujeres



[Volver al inicio](#)



FACULTAD DE FILOSOFÍA Y LETRAS

SEXO	18 o -	19	20	21	22	23	24	25	26	27	28	29	30-34	35-39	40 o +	TOTAL
Mujer	348	122	67	33	19	13	11	11	5	4	2	2	9	2	8	656
Hombre	174	92	42	30	24	15	14	10	8	5	0	2	5	7	4	432
Total	522	214	109	63	43	28	25	21	13	9	2	4	14	9	12	1088

GRADUADO/A EN ANTROPOLOGÍA SOCIAL Y CULTURAL

SEXO	18 o -	19	20	21	22	23	24	25	26	27	28	29	30-34	35-39	40 o +	TOTAL
Mujer	9	8	9	3	1	1	0	2	0	1	1	2	1	1	0	39
Hombre	3	5	3	2	1	1	2	3	0	1	0	0	0	0	0	21
Total	12	13	12	5	2	2	2	5	0	2	1	2	1	1	0	60

GRADUADO/A EN ARQUEOLOGÍA

SEXO	18 o -	19	20	21	22	23	24	25	26	27	28	29	30-34	35-39	40 o +	TOTAL
Mujer	18	4	1	0	0	0	2	1	0	0	0	0	1	1	0	28
Hombre	15	6	4	3	2	1	1	0	0	1	0	0	0	0	0	33
Total	33	10	5	3	2	1	3	1	0	1	0	0	1	1	0	61

GRADUADO/A EN ESTUDIOS ÁRABES E ISLÁMICOS

SEXO	18 o -	19	20	21	22	23	24	25	26	27	28	29	30-34	35-39	40 o +	TOTAL
Mujer	4	8	5	2	5	2	2	2	0	1	0	0	2	0	0	33
Hombre	0	1	1	1	3	0	2	1	0	0	0	0	0	2	0	11
Total	4	9	6	3	8	2	4	3	0	1	0	0	2	2	0	44

GRADUADO/A EN ESTUDIOS FRANCESES

SEXO	18 o -	19	20	21	22	23	24	25	26	27	28	29	30-34	35-39	40 o +	TOTAL
Mujer	41	10	7	3	1	2	0	0	1	0	0	0	1	0	0	66
Hombre	3	4	4	0	2	0	0	1	0	0	0	0	0	0	0	14
Total	44	14	11	3	3	2	0	1	1	0	0	0	1	0	0	80

GRADUADO/A EN ESTUDIOS INGLESES

SEXO	18 o -	19	20	21	22	23	24	25	26	27	28	29	30-34	35-39	40 o +	TOTAL
Mujer	101	9	4	3	0	0	1	0	1	0	0	0	0	0	0	119
Hombre	20	6	6	5	1	0	0	0	1	0	0	0	0	0	0	39
Total	121	15	10	8	1	0	1	0	2	0	0	0	0	0	0	158

GRADUADO/A EN FILOLOGÍA CLÁSICA

SEXO	18 o -	19	20	21	22	23	24	25	26	27	28	29	30-34	35-39	40 o +	TOTAL
Mujer	7	8	1	2	1	0	0	1	0	0	0	0	0	0	0	20
Hombre	5	2	1	1	3	0	1	0	0	2	0	0	1	0	0	16
Total	12	10	2	3	4	0	1	1	0	2	0	0	1	0	0	36

GRADUADO/A EN FILOLOGÍA HISPÁNICA

SEXO	18 o -	19	20	21	22	23	24	25	26	27	28	29	30-34	35-39	40 o +	TOTAL
Mujer	21	14	3	4	1	1	2	1	1	0	0	0	1	0	0	49
Hombre	10	4	0	2	1	2	0	0	1	0	0	0	0	1	1	22
Total	31	18	3	6	2	3	2	1	2	0	0	0	1	1	1	71

GRADUADO/A EN FILOSOFÍA

SEXO	18 o -	19	20	21	22	23	24	25	26	27	28	29	30-34	35-39	40 o +	TOTAL
Mujer	10	7	2	3	0	0	0	0	0	1	1	0	0	0	2	26
Hombre	18	11	4	3	2	2	2	0	2	0	0	1	0	0	0	45
Total	28	18	6	6	2	2	2	0	2	1	1	1	0	0	2	71

GRADUADO/A EN GEOGRAFÍA Y GESTIÓN DEL TERRITORIO

SEXO	18 o -	19	20	21	22	23	24	25	26	27	28	29	30-34	35-39	40 o +	TOTAL
Mujer	6	5	4	0	1	0	0	0	0	0	0	0	0	0	0	16
Hombre	12	9	0	1	1	2	1	0	0	0	0	0	0	0	0	26
Total	18	14	4	1	2	2	1	0	0	0	0	0	0	0	0	42



GRADUADO/A EN HISTORIA

SEXO	18 o -	19	20	21	22	23	24	25	26	27	28	29	30-34	35-39	40 o +	TOTAL
Mujer	24	7	6	1	0	0	1	0	1	1	0	0	1	0	1	43
Hombre	50	18	8	5	3	1	2	1	2	1	0	1	4	1	2	99
Total	74	25	14	6	3	1	3	1	3	2	0	1	5	1	3	142

GRADUADO/A EN HISTORIA DEL ARTE

SEXO	18 o -	19	20	21	22	23	24	25	26	27	28	29	30-34	35-39	40 o +	TOTAL
Mujer	35	19	11	6	5	4	2	3	1	0	0	0	1	0	3	90
Hombre	11	11	5	5	2	3	3	2	0	0	0	0	0	1	1	44
Total	46	30	16	11	7	7	5	5	1	0	0	0	1	1	4	134

GRADUADO/A EN HISTORIA Y CIENCIAS DE LA MÚSICA

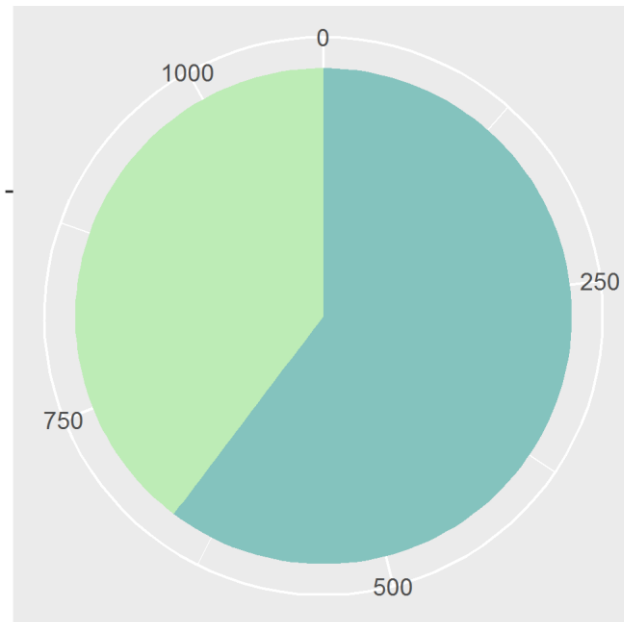
SEXO	18 o -	19	20	21	22	23	24	25	26	27	28	29	30-34	35-39	40 o +	TOTAL
Mujer	19	5	5	1	1	0	1	0	0	0	0	0	0	0	1	33
Hombre	15	9	1	0	2	3	0	0	0	0	0	0	0	1	0	31
Total	34	14	6	1	3	3	1	0	0	0	0	0	0	1	1	64

GRADUADO/A EN LENGUAS MODERNAS Y SUS LITERATURAS

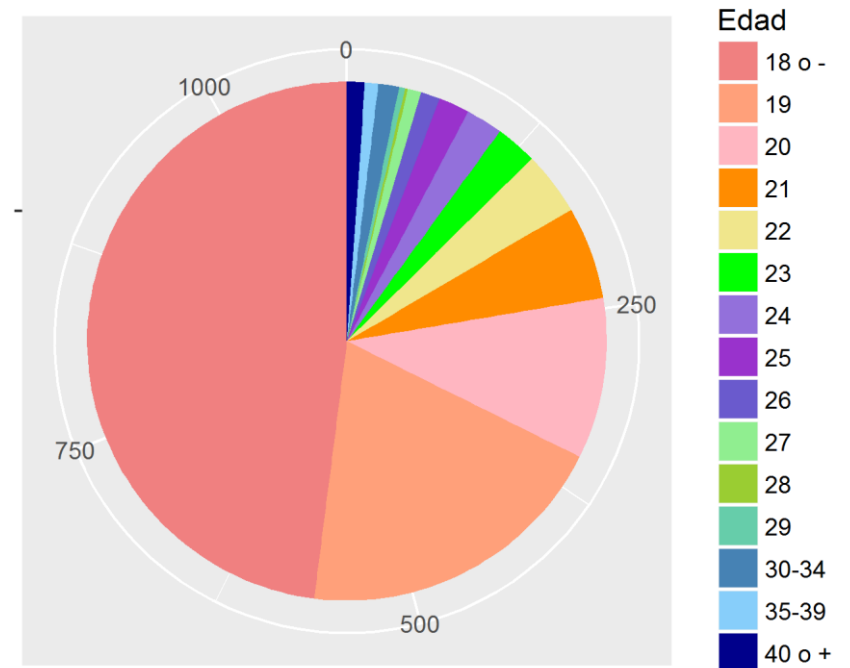
SEXO	18 o -	19	20	21	22	23	24	25	26	27	28	29	30-34	35-39	40 o +	TOTAL
Mujer	38	11	5	1	1	2	0	1	0	0	0	0	1	0	0	60
Hombre	7	2	4	0	0	0	0	2	1	0	0	0	0	1	0	17
Total	45	13	9	1	1	2	0	3	1	0	0	0	1	1	0	77

GRADUADO/A EN LITERATURAS COMPARADAS

SEXO	18 o -	19	20	21	22	23	24	25	26	27	28	29	30-34	35-39	40 o +	TOTAL
Mujer	15	7	4	4	2	1	0	0	0	0	0	0	0	0	1	34
Hombre	5	4	1	2	1	0	0	0	1	0	0	0	0	0	0	14
Total	20	11	5	6	3	1	0	0	1	0	0	0	0	0	1	48



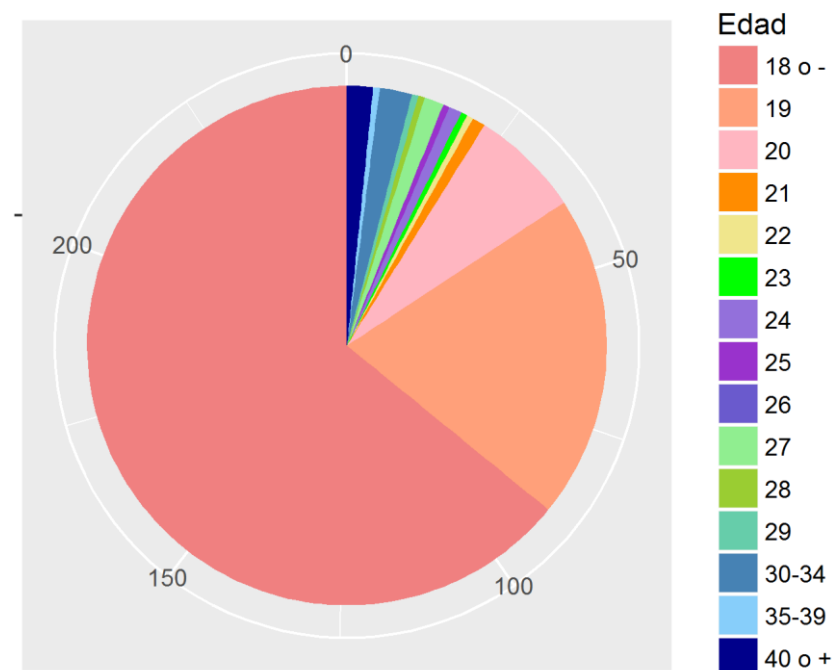
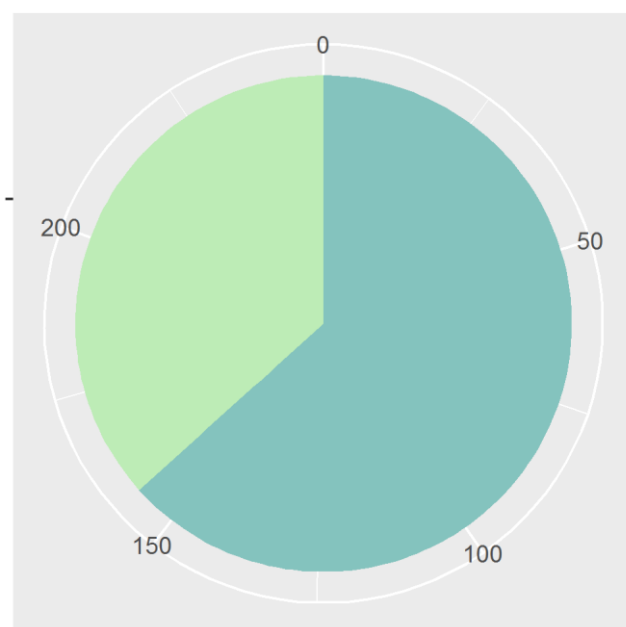
Sexo
Hombres
Mujeres



[Volver al inicio](#)

FACULTAD DE MEDICINA GRADUADO/A EN MEDICINA

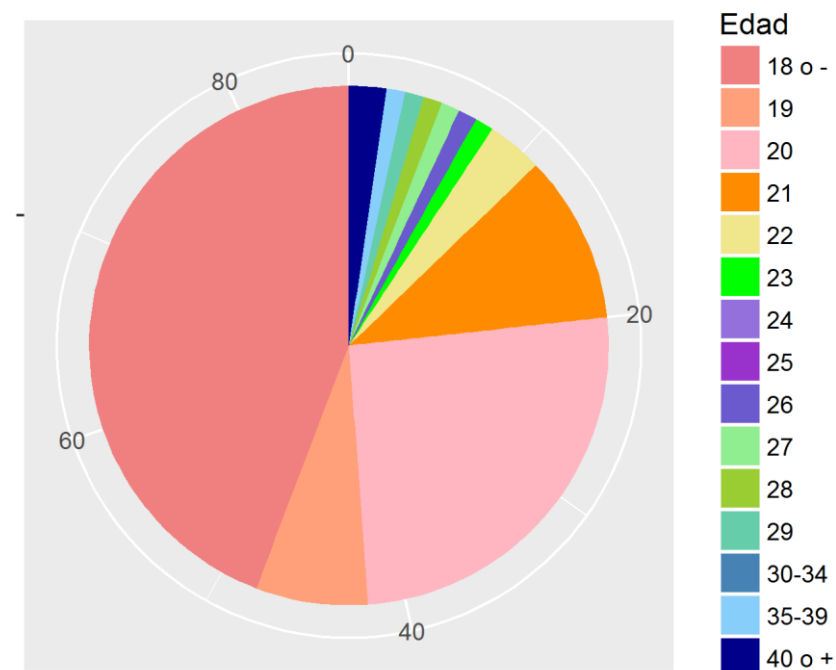
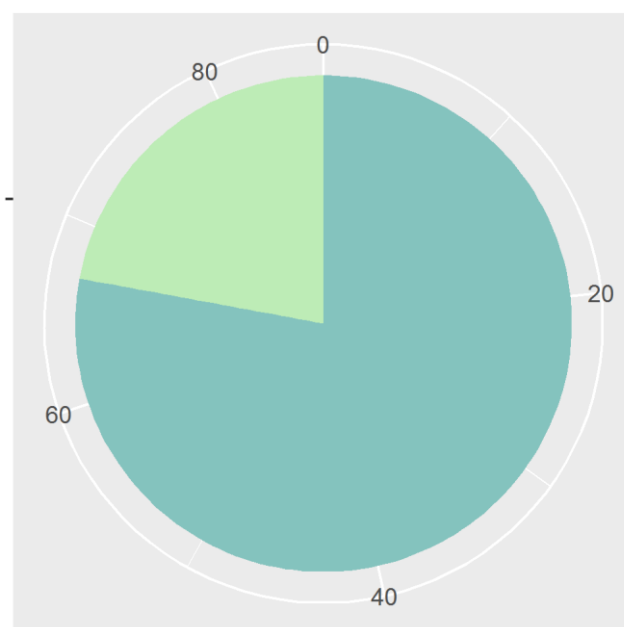
SEXO	18 o -	19	20	21	22	23	24	25	26	27	28	29	30-34	35-39	40 o +	TOTAL
Mujer	101	35	12	1	1	0	1	0	0	2	0	0	1	1	2	157
Hombre	58	15	5	1	0	1	1	1	0	1	1	1	4	0	2	91
Total	159	50	17	2	1	1	2	1	0	3	1	1	5	1	4	248



[Volver al inicio](#)

FACULTAD DE ODONTOLOGÍA GRADUADO/A EN ODONTOLOGÍA

SEXO	18 o -	19	20	21	22	23	24	25	26	27	28	29	30-34	35-39	40 o +	TOTAL
Mujer	27	6	17	9	3	1	0	0	1	1	0	1	0	0	1	67
Hombre	11	0	5	0	0	0	0	0	0	0	1	0	0	1	1	19
Total	38	6	22	9	3	1	0	0	1	1	1	1	0	1	2	86



[Volver al inicio](#)



FACULTAD DE PSICOLOGÍA

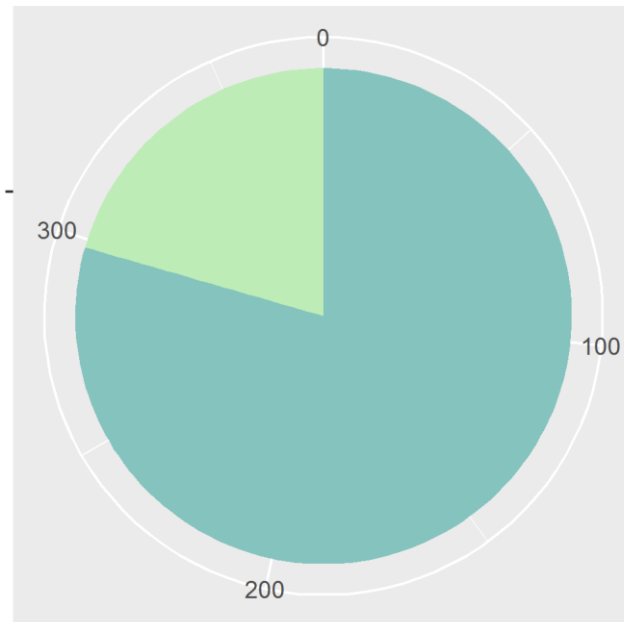
SEXO	18 o -	19	20	21	22	23	24	25	26	27	28	29	30-34	35-39	40 o +	TOTAL
Mujer	177	38	29	23	9	8	4	2	1	1	1	2	1	0	2	298
Hombre	25	12	10	7	8	4	2	1	3	1	0	1	1	1	1	77
Total	202	50	39	30	17	12	6	3	4	2	1	3	2	1	3	375

GRADUADO/A EN LOGOPEDIA

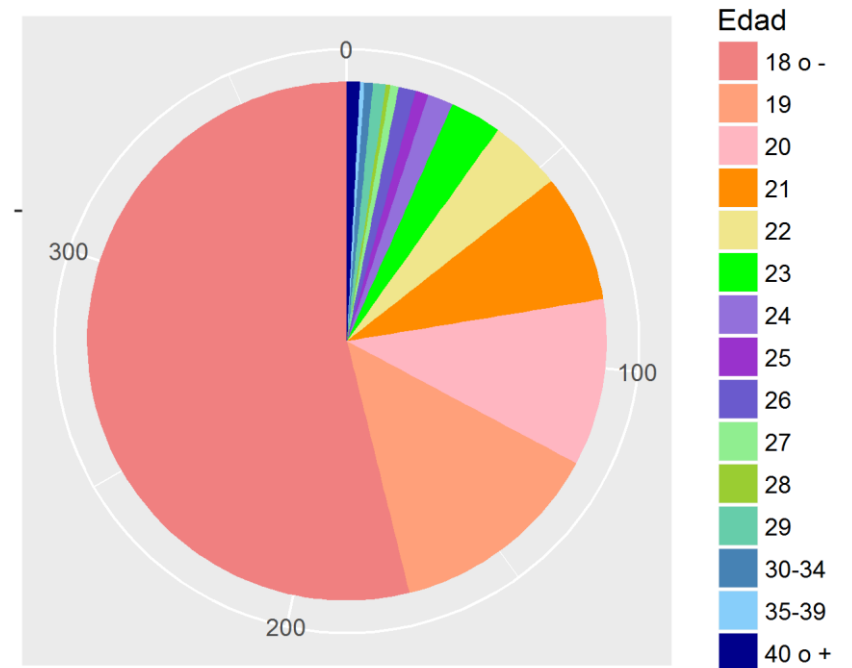
SEXO	18 o -	19	20	21	22	23	24	25	26	27	28	29	30-34	35-39	40 o +	TOTAL
Mujer	24	10	12	7	1	1	2	0	1	0	1	0	0	0	0	59
Hombre	3	2	0	1	1	1	1	0	1	0	0	0	0	0	0	10
Total	27	12	12	8	2	2	3	0	2	0	1	0	0	0	0	69

GRADUADO/A EN PSICOLOGÍA

SEXO	18 o -	19	20	21	22	23	24	25	26	27	28	29	30-34	35-39	40 o +	TOTAL
Mujer	153	28	17	16	8	7	2	2	0	1	0	2	1	0	2	239
Hombre	22	10	10	6	7	3	1	1	2	1	0	1	1	1	1	67
Total	175	38	27	22	15	10	3	3	2	2	0	3	2	1	3	306



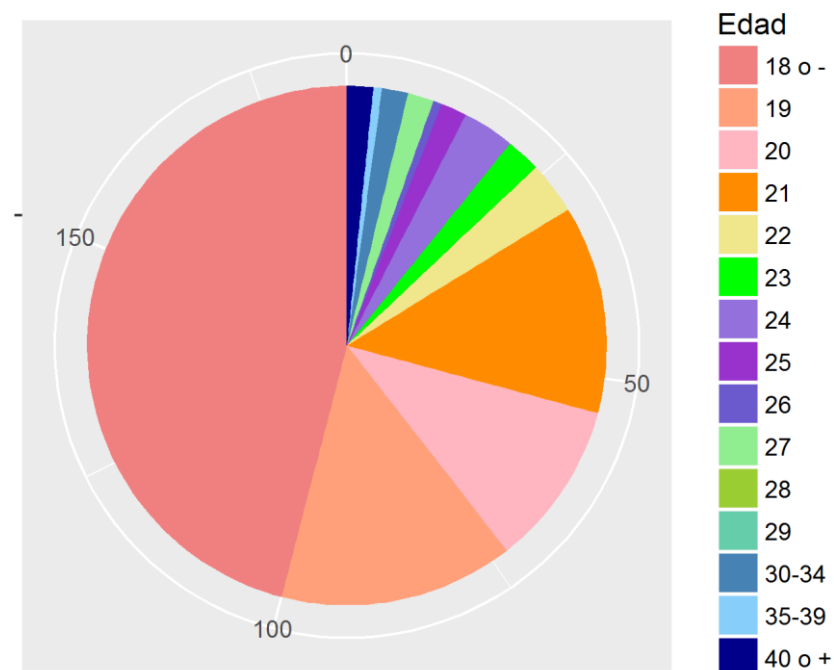
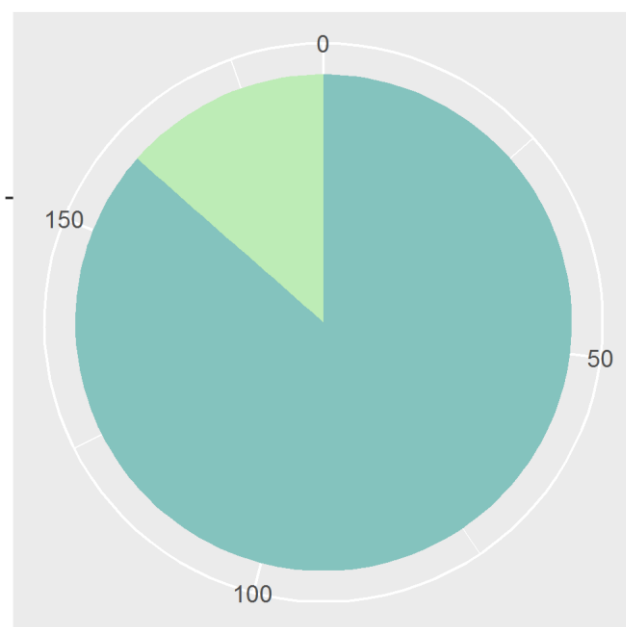
Sexo
Hombres
Mujeres



[Volver al inicio](#)

FACULTAD DE TRABAJO SOCIAL GRADUADO/A EN TRABAJO SOCIAL

SEXO	18 o -	19	20	21	22	23	24	25	26	27	28	29	30-34	35-39	40 o +	TOTAL
Mujer	78	23	18	21	5	2	4	3	1	2	0	0	2	0	1	160
Hombre	7	4	1	3	1	2	2	0	0	1	0	0	1	1	2	25
Total	85	27	19	24	6	4	6	3	1	3	0	0	3	1	3	185

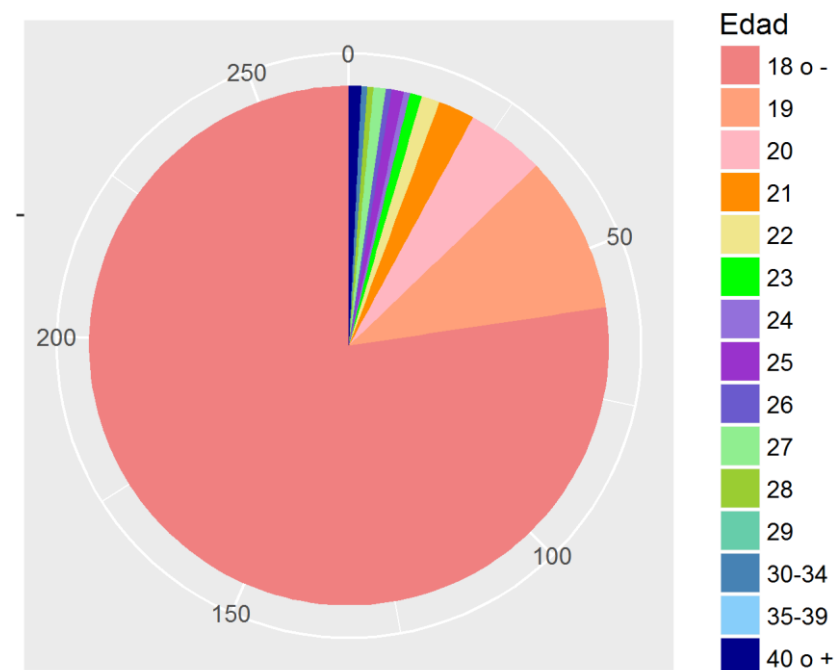
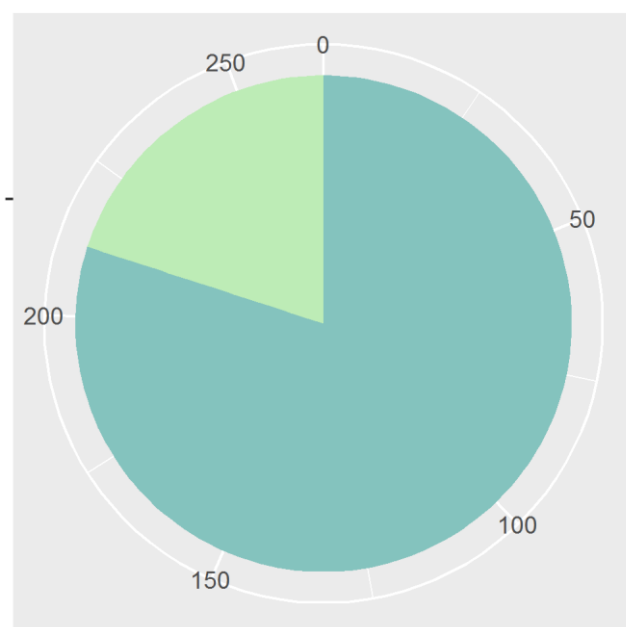


[Volver al inicio](#)

FACULTAD DE TRADUCCIÓN E INTERPRETACIÓN

GRADUADO/A EN TRADUCCIÓN E INTERPRETACIÓN

SEXO	18 o -	19	20	21	22	23	24	25	26	27	28	29	30-34	35-39	40 o +	TOTAL
Mujer	166	23	10	5	1	2	0	1	1	1	0	0	1	0	1	212
Hombre	39	3	3	1	2	0	1	1	0	1	1	0	0	0	1	53
Total	205	26	13	6	3	2	1	2	1	2	1	0	1	0	2	265



[Volver al inicio](#)



UNIVERSIDAD
DE GRANADA

Oficina de Datos,
Información y Prospectiva

[Alumnado en titulaciones de Grado – Curso 2016-2017](#)
[Distribución por Edad](#)

Fuente: [Universidad de Granada](#)
Fecha: [Junio-2017](#)