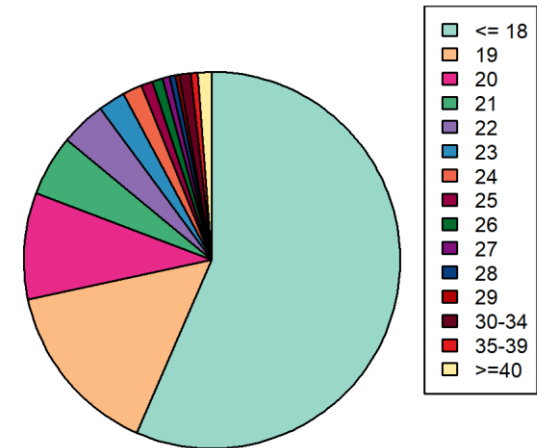
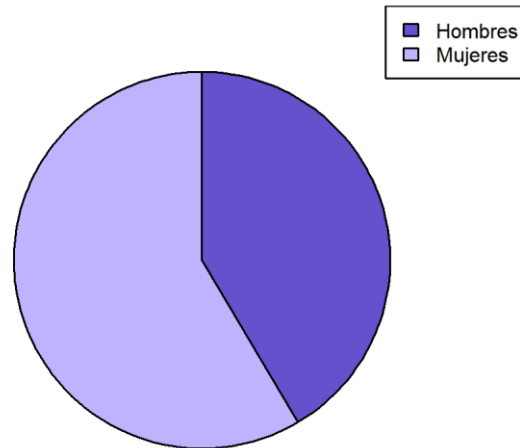




## Alumnado Nuevo Ingreso en Grados. Total UGR

Sexo	<= 18	19	20	21	22	23	24	25	26	27	28	29	30-34	35-39	>=40	TOTAL
Hombres	2232	630	398	232	162	106	70	49	48	29	16	21	42	30	58	4123
Mujeres	3388	874	511	283	223	128	91	51	45	32	30	13	55	30	64	5818
<b>TOTAL</b>	<b>5620</b>	<b>1504</b>	<b>909</b>	<b>515</b>	<b>385</b>	<b>234</b>	<b>161</b>	<b>100</b>	<b>93</b>	<b>61</b>	<b>46</b>	<b>34</b>	<b>97</b>	<b>60</b>	<b>122</b>	<b>9941</b>





## CONTENIDO

CENTRO DE MAGISTERIO LA INMACULADA.....	8
GRADUADO/A EN EDUCACIÓN INFANTIL (LA INMACULADA) .....	9
GRADUADO/A EN EDUCACIÓN PRIMARIA (LA INMACULADA) .....	10
ESCUELA TÉCNICA SUPERIOR DE ARQUITECTURA .....	11
GRADUADO/A EN ARQUITECTURA .....	11
ESCUELA TÉCNICA SUPERIOR DE INGENIERÍA DE CAMINOS, CANALES Y PUERTOS .....	12
GRADUADO/A EN INGENIERÍA CIVIL.....	13
GRADUADO/A EN INGENIERÍA CIVIL-ADMINISTR.DIRECC. DE EMPRESAS .....	14
ESCUELA TÉCNICA SUPERIOR DE INGENIERÍA DE EDIFICACIÓN .....	15
GRADUADO/A EN EDIFICACIÓN .....	16
GRADUADO/A EN EDIFICACIÓN - ADMINIST. Y DIRECC. EMPRESAS .....	17
ESCUELA TÉCNICA SUPERIOR DE INGENIERÍAS INFORMÁTICA Y DE TELECOMUNICACIÓN .....	18
GRADUADO/A EN ING. <sup>º</sup> INFORMÁTICA-ADMINIST. Y DIRECC. EMPRESAS .....	19
GRADUADO/A EN INGENIERÍA DE TECNOLOGÍAS DE TELECOMUNICACIÓN.....	20
GRADUADO/A EN INGENIERÍA INFORMÁTICA.....	21
GRADUADO/A EN INGENIERÍA INFORMÁTICA Y MATEMÁTICAS .....	22
FACULTAD DE BELLAS ARTES .....	23
GRADUADO/A EN BELLAS ARTES .....	24
GRADUADO/A EN CONSERVACIÓN Y RESTAURACIÓN DE BIENES CULTURAL.....	25
FACULTAD DE CIENCIAS .....	26
GRADUADO/A EN BIOLOGÍA.....	27
GRADUADO/A EN BIOQUÍMICA.....	28



GRADUADO/A EN BIOTECNOLOGÍA.....	29
GRADUADO/A EN CIENCIAS AMBIENTALES.....	30
GRADUADO/A EN ESTADÍSTICA.....	31
GRADUADO/A EN FÍSICA.....	32
GRADUADO/A EN GEOLOGÍA.....	33
GRADUADO/A EN INGENIERÍA ELECTRÓNICA INDUSTRIAL.....	34
GRADUADO/A EN INGENIERÍA INFORMÁTICA Y MATEMÁTICAS.....	35
GRADUADO/A EN INGENIERÍA QUÍMICA.....	36
GRADUADO/A EN MATEMÁTICAS.....	37
GRADUADO/A EN MATEMÁTICAS Y FÍSICA.....	38
GRADUADO/A EN ÓPTICA Y OPTOMETRÍA.....	39
GRADUADO/A EN QUÍMICA.....	40
FACULTAD DE CIENCIAS DE LA EDUCACIÓN.....	41
GRADUADO/A EN EDUCACIÓN INFANTIL.....	42
GRADUADO/A EN EDUCACIÓN PRIMARIA.....	43
GRADUADO/A EN EDUCACIÓN PRIMARIA (BILINGÜE).....	44
GRADUADO/A EN EDUCACIÓN PRIMARIA Y ESTUDIOS FRANCESES.....	45
GRADUADO/A EN EDUCACIÓN PRIMARIA Y ESTUDIOS INGLESES.....	46
GRADUADO/A EN EDUCACIÓN SOCIAL.....	47
GRADUADO/A EN PEDAGOGÍA.....	48
FACULTAD DE CIENCIAS DE LA SALUD.....	49
GRADUADO/A EN ENFERMERÍA.....	50
GRADUADO/A EN FISIOTERAPIA.....	51
GRADUADO/A EN TERAPIA OCUPACIONAL.....	52



FACULTAD DE CIENCIAS DE LA SALUD DE CEUTA .....	53
GRADUADO/A EN ENFERMERÍA (CEUTA) .....	53
FACULTAD DE CIENCIAS DE LA SALUD DE MELILLA .....	54
GRADUADO/A EN ENFERMERÍA (MELILLA).....	55
GRADUADO/A EN FISIOTERAPIA (MELILLA).....	56
FACULTAD DE CIENCIAS DEL DEPORTE .....	57
GRADUADO/A EN CIENCIAS DE LA ACTIVIDAD FÍSICA Y DEL DEPORTE .....	57
FACULTAD DE CIENCIAS DEL TRABAJO .....	58
GRADUADO/A EN RELACIONES LABORALES Y RECURSOS HUMANOS .....	58
FACULTAD DE CIENCIAS ECONÓMICAS Y EMPRESARIALES .....	59
GRADUADO/A EN ADMINISTRACIÓN Y DIRECCIÓN DE EMPRESAS .....	60
GRADUADO/A EN ADMINISTRACIÓN Y DIRECCIÓN DE EMPRESAS-DERECHO .....	61
GRADUADO/A EN ECONOMÍA .....	62
GRADUADO/A EN EDIFICACIÓN - ADMINIST. Y DIRECC. EMPRESAS .....	63
GRADUADO/A EN FINANZAS Y CONTABILIDAD .....	64
GRADUADO/A EN ING. <sup>3</sup> INFORMÁTICA-ADMINIST. Y DIRECC. EMPRESAS .....	65
GRADUADO/A EN INGENIERÍA CIVIL-ADMINISTR.DIRECC. DE EMPRESAS .....	66
GRADUADO/A EN MARKETING E INVESTIGACIÓN DE MERCADOS .....	67
GRADUADO/A EN TRADUCCIÓN E INTERPRETACIÓN-TURISMO .....	68
GRADUADO/A EN TURISMO .....	69
FACULTAD DE CIENCIAS POLÍTICAS Y SOCIOLOGÍA.....	70
GRADUADO/A EN CIENCIAS POLÍTICAS Y DE LA ADMINIST. Y DERECHO.....	71
GRADUADO/A EN CIENCIAS POLÍTICAS Y DE LA ADMINISTRACIÓN .....	72
GRADUADO/A EN SOCIOLOGÍA .....	73





FACULTAD DE CIENCIAS SOCIALES Y JURÍDICAS DE MELILLA .....	74
GRADUADO ADMINISTRACIÓN Y DIRECCIÓN EMPRESAS Y DCHO MELILLA.....	75
GRADUADO EN ADMINISTRACIÓN Y DIRECCIÓN DE EMPRESAS (MELILLA) .....	76
GRADUADO/A EN RELACIONES LABORALES Y RECURSOS HUMANOS (MEL.) .....	77
FACULTAD DE COMUNICACIÓN Y DOCUMENTACIÓN .....	78
GRADUADO/A EN COMUNICACIÓN AUDIOVISUAL .....	79
GRADUADO/A EN INFORMACIÓN Y DOCUMENTACIÓN.....	80
FACULTAD DE DERECHO .....	81
GRADUADO/A EN ADMINISTRACIÓN Y DIRECCIÓN DE EMPRESAS-DERECHO .....	82
GRADUADO/A EN CIENCIAS POLÍTICAS Y DE LA ADMINIST. Y DERECHO.....	83
GRADUADO/A EN CRIMINOLOGÍA .....	84
GRADUADO/A EN DERECHO .....	85
FACULTAD DE EDUCACIÓN Y HUMANIDADES DE MELILLA .....	86
GRADUADO/A ED.PRIMA Y CC ACT FÍSICA (MELILLA).....	87
GRADUADO/A EN EDUCACIÓN INFANTIL (MELILLA) .....	88
GRADUADO/A EN EDUCACIÓN PRIMARIA (MELILLA).....	89
GRADUADO/A EN EDUCACIÓN SOCIAL (MELILLA).....	90
FACULTAD DE EDUCACIÓN, ECONOMÍA Y TECNOLOGÍA DE CEUTA.....	91
GRADUADO/A EN ADMINISTRACIÓN Y DIRECCIÓN DE EMPRESAS (CEUTA) .....	92
GRADUADO/A EN EDUCACIÓN INFANTIL (CEUTA) .....	93
GRADUADO/A EN EDUCACIÓN PRIMARIA (CEUTA).....	94
GRADUADO/A EN EDUCACIÓN SOCIAL (CEUTA) .....	95
GRADUADO/A EN INGENIERÍA INFORMÁTICA (CEUTA) .....	96
FACULTAD DE FARMACIA.....	97



GRADUADO/A EN CIENCIA Y TECNOLOGÍA DE LOS ALIMENTOS .....	98
GRADUADO/A EN FARMACIA .....	99
GRADUADO/A EN NUTRIC.HNA.Y DIETÉT.-CIENCIA TECNOL. ALIMENTOS.....	100
GRADUADO/A EN NUTRICIÓN HUMANA Y DIETÉTICA .....	101
FACULTAD DE FILOSOFÍA Y LETRAS.....	102
GRADUADO/A EN ANTROPOLOGÍA SOCIAL Y CULTURAL .....	103
GRADUADO/A EN ARQUEOLOGÍA .....	104
GRADUADO/A EN EDUCACIÓN PRIMARIA Y ESTUDIOS FRANCESES .....	105
GRADUADO/A EN EDUCACIÓN PRIMARIA Y ESTUDIOS INGLESES.....	106
GRADUADO/A EN ESTUDIOS ÁRABES E ISLÁMICOS .....	107
GRADUADO/A EN ESTUDIOS FRANCESES .....	108
GRADUADO/A EN ESTUDIOS INGLESES .....	109
GRADUADO/A EN FILOLOGÍA CLÁSICA .....	110
GRADUADO/A EN FILOLOGÍA HISPÁNICA.....	111
GRADUADO/A EN FILOSOFÍA .....	112
GRADUADO/A EN GEOGRAFÍA Y GESTIÓN DEL TERRITORIO .....	113
GRADUADO/A EN HISTORIA.....	114
GRADUADO/A EN HISTORIA DEL ARTE .....	115
GRADUADO/A EN HISTORIA Y CIENCIAS DE LA MÚSICA.....	116
GRADUADO/A EN LENGUAS MODERNAS Y SUS LITERATURAS.....	117
GRADUADO/A EN LITERATURAS COMPARADAS.....	118
FACULTAD DE MEDICINA .....	119
GRADUADO/A EN MEDICINA .....	119
FACULTAD DE ODONTOLOGÍA .....	120

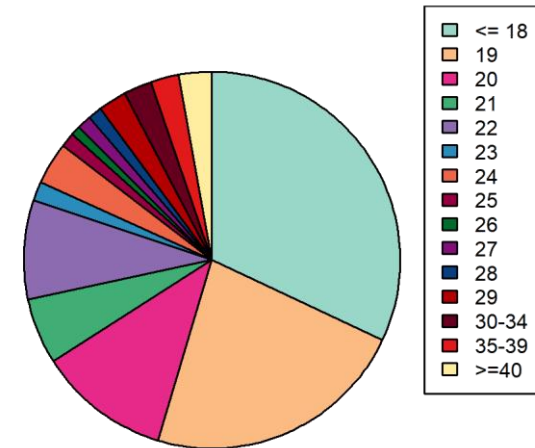
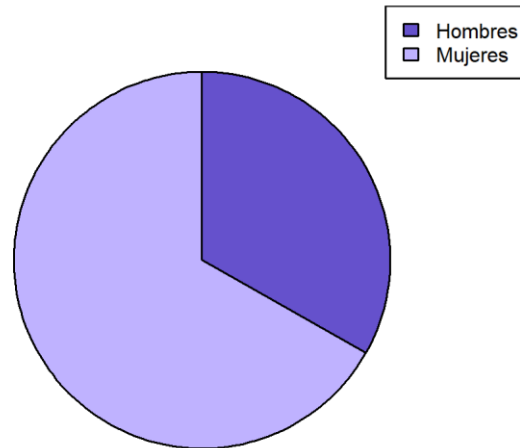


GRADUADO/A EN ODONTOLOGÍA.....	120
FACULTAD DE PSICOLOGÍA .....	121
GRADUADO/A EN LOGOPEDIA.....	122
GRADUADO/A EN PSICOLOGÍA .....	123
FACULTAD DE TRABAJO SOCIAL.....	124
GRADUADO/A EN TRABAJO SOCIAL.....	124
FACULTAD DE TRADUCCIÓN E INTERPRETACIÓN .....	125
GRADUADO/A EN TRADUCCIÓN E INTERPRETACIÓN .....	126
GRADUADO/A EN TRADUCCIÓN E INTERPRETACIÓN-TURISMO .....	127



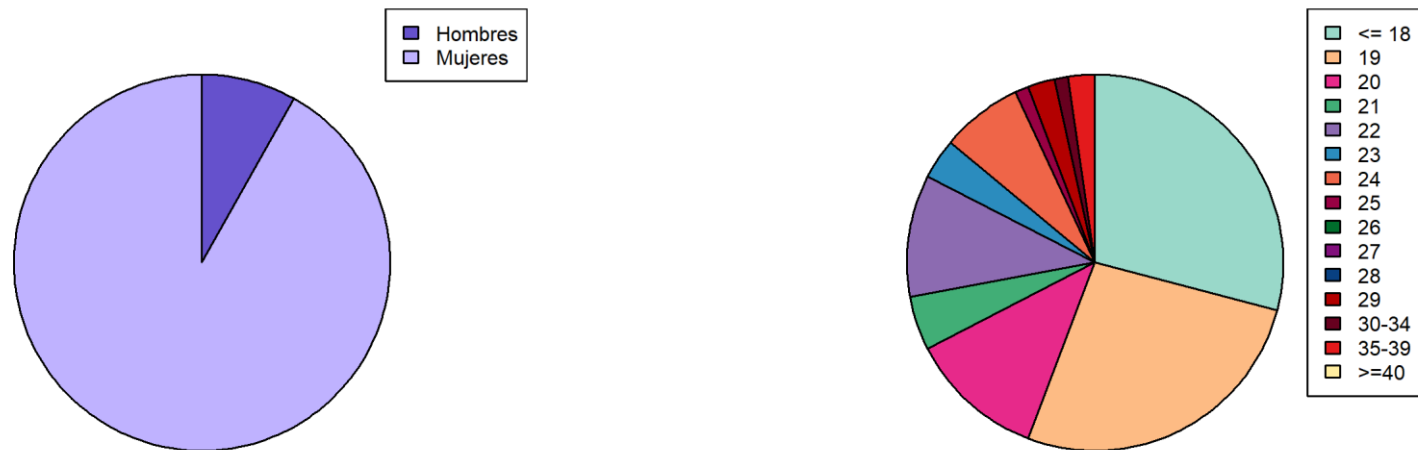
## CENTRO DE MAGISTERIO LA INMACULADA

Sexo	<= 18	19	20	21	22	23	24	25	26	27	28	29	30-34	35-39	>=40	TOTAL
Hombres	25	19	9	5	11	0	2	1	0	2	1	2	3	1	1	82
Mujeres	54	37	19	9	10	4	7	2	2	1	2	4	3	5	6	165
<b>TOTAL</b>	<b>79</b>	<b>56</b>	<b>28</b>	<b>14</b>	<b>21</b>	<b>4</b>	<b>9</b>	<b>3</b>	<b>2</b>	<b>3</b>	<b>3</b>	<b>6</b>	<b>6</b>	<b>6</b>	<b>7</b>	<b>247</b>



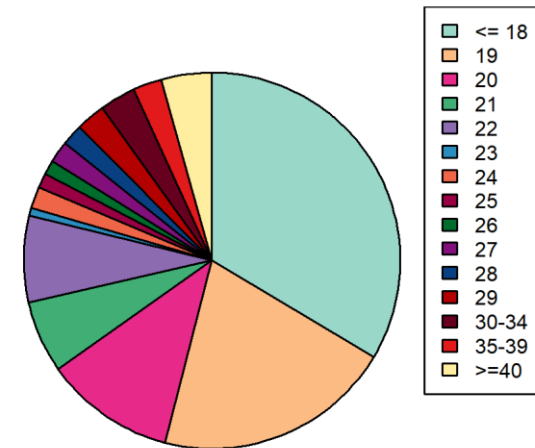
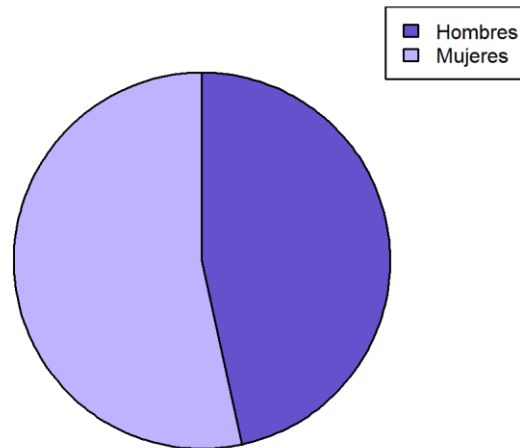
## GRADUADO/A EN EDUCACIÓN INFANTIL (LA INMACULADA)

Sexo	<= 18	19	20	21	22	23	24	25	26	27	28	29	30-34	35-39	>=40	TOTAL
Hombres	0	3	0	0	2	0	2	0	0	0	0	0	0	0	0	7
Mujeres	25	20	10	4	7	3	4	1	0	0	0	2	1	2	0	79
<b>TOTAL</b>	25	23	10	4	9	3	6	1	0	0	0	2	1	2	0	86



## GRADUADO/A EN EDUCACIÓN PRIMARIA (LA INMACULADA)

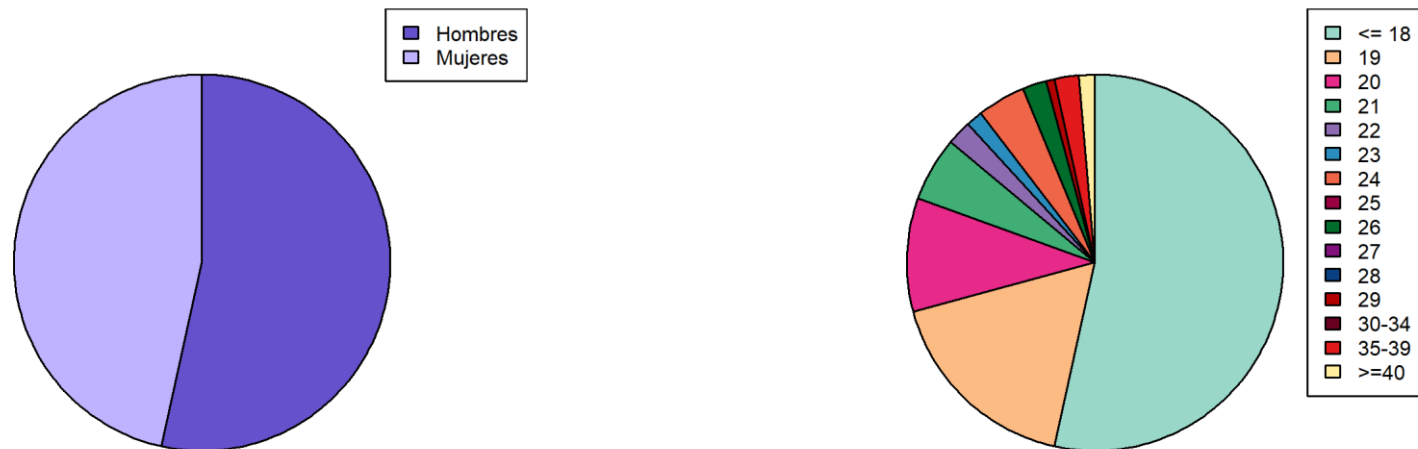
Sexo	<= 18	19	20	21	22	23	24	25	26	27	28	29	30-34	35-39	>=40	TOTAL
Hombres	25	16	9	5	9	0	0	1	0	2	1	2	3	1	1	75
Mujeres	29	17	9	5	3	1	3	1	2	1	2	2	2	3	6	86
<b>TOTAL</b>	<b>54</b>	<b>33</b>	<b>18</b>	<b>10</b>	<b>12</b>	<b>1</b>	<b>3</b>	<b>2</b>	<b>2</b>	<b>3</b>	<b>3</b>	<b>4</b>	<b>5</b>	<b>4</b>	<b>7</b>	<b>161</b>



## ESCUELA TÉCNICA SUPERIOR DE ARQUITECTURA

### GRADUADO/A EN ARQUITECTURA

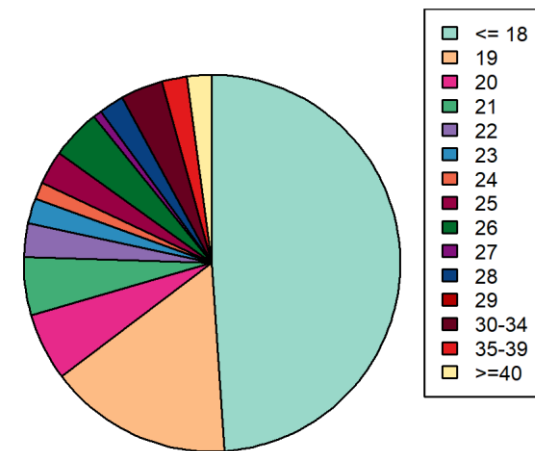
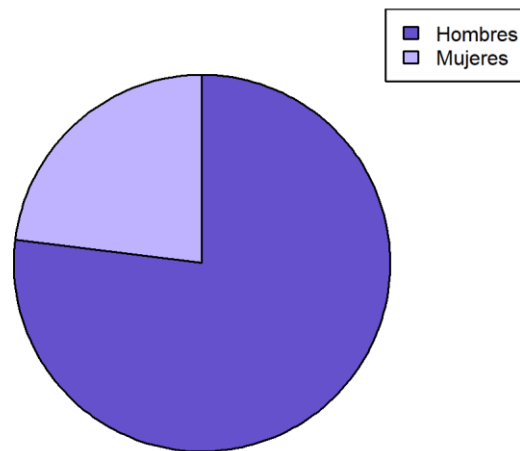
Sexo	<= 18	19	20	21	22	23	24	25	26	27	28	29	30-34	35-39	>=40	TOTAL
Hombres	40	15	6	5	0	1	3	0	2	0	0	1	0	3	1	77
Mujeres	37	10	8	3	3	1	3	0	1	0	0	0	0	0	1	67
<b>TOTAL</b>	<b>77</b>	<b>25</b>	<b>14</b>	<b>8</b>	<b>3</b>	<b>2</b>	<b>6</b>	<b>0</b>	<b>3</b>	<b>0</b>	<b>0</b>	<b>1</b>	<b>0</b>	<b>3</b>	<b>2</b>	<b>144</b>





## ESCUELA TÉCNICA SUPERIOR DE INGENIERÍA DE CAMINOS, CANALES Y PUERTOS

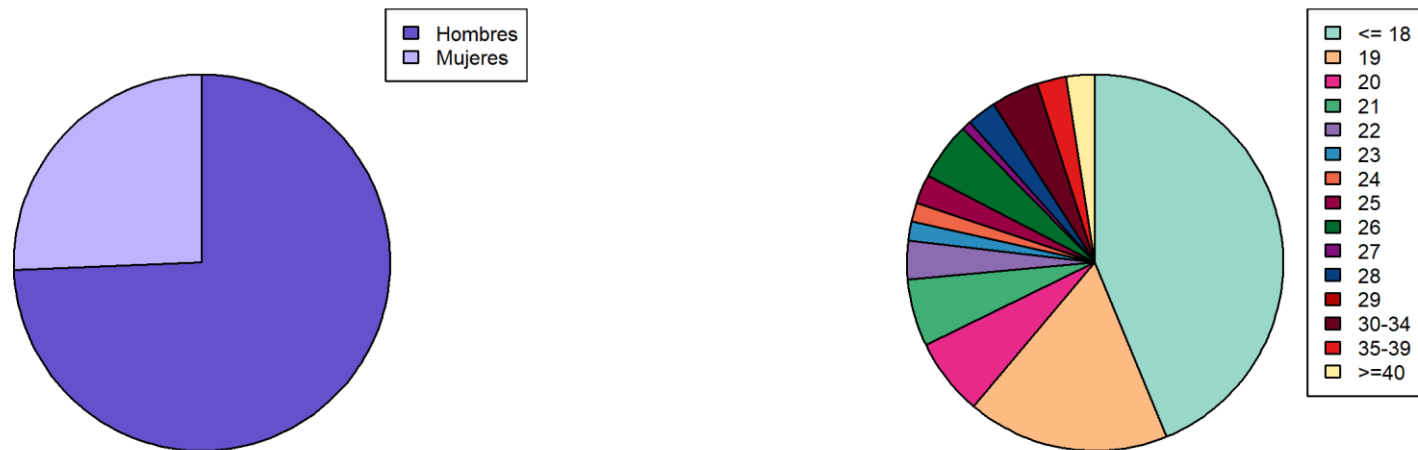
Sexo	<= 18	19	20	21	22	23	24	25	26	27	28	29	30-34	35-39	>=40	TOTAL
Hombres	55	18	7	5	3	3	0	2	3	1	2	0	4	2	2	107
Mujeres	13	4	1	2	1	0	2	2	3	0	1	0	1	1	1	32
TOTAL	68	22	8	7	4	3	2	4	6	1	3	0	5	3	3	139





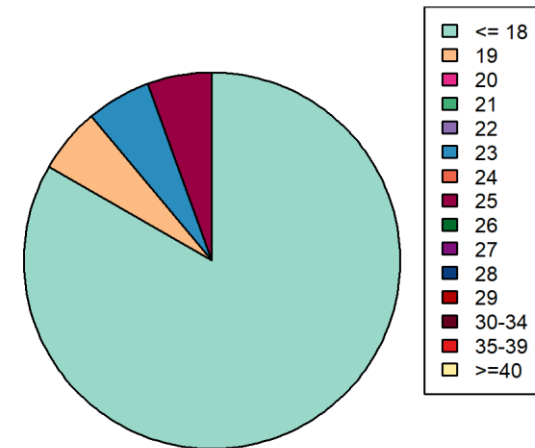
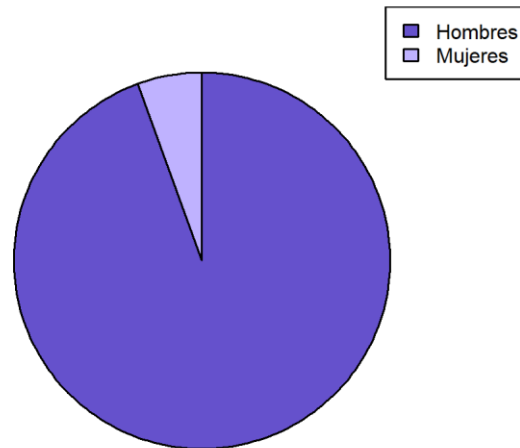
## GRADUADO/A EN INGENIERÍA CIVIL

Sexo	<= 18	19	20	21	22	23	24	25	26	27	28	29	30-34	35-39	>=40	TOTAL
Hombres	41	17	7	5	3	2	0	1	3	1	2	0	4	2	2	90
Mujeres	12	4	1	2	1	0	2	2	3	0	1	0	1	1	1	31
<b>TOTAL</b>	<b>53</b>	<b>21</b>	<b>8</b>	<b>7</b>	<b>4</b>	<b>2</b>	<b>2</b>	<b>3</b>	<b>6</b>	<b>1</b>	<b>3</b>	<b>0</b>	<b>5</b>	<b>3</b>	<b>3</b>	<b>121</b>



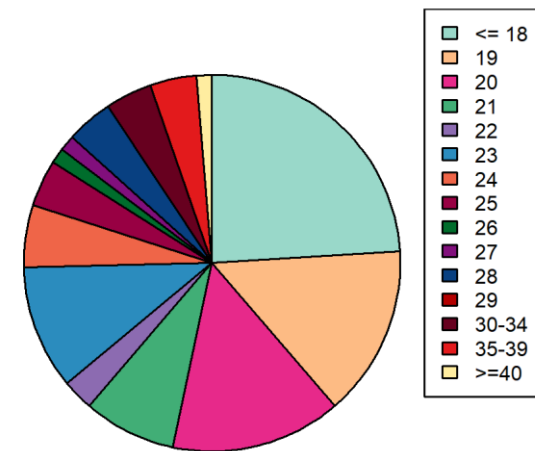
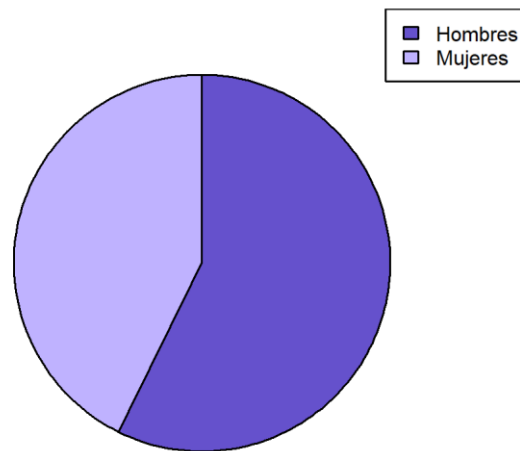
## GRADUADO/A EN INGENIERÍA CIVIL-ADMINISTR. DIRECC. DE EMPRESAS

Sexo	<= 18	19	20	21	22	23	24	25	26	27	28	29	30-34	35-39	>=40	TOTAL
Hombres	14	1	0	0	0	1	0	1	0	0	0	0	0	0	0	17
Mujeres	1	0	0	0	0	0	0	0	0	0	0	0	0	0	0	1
<b>TOTAL</b>	<b>15</b>	<b>1</b>	<b>0</b>	<b>0</b>	<b>0</b>	<b>1</b>	<b>0</b>	<b>1</b>	<b>0</b>	<b>0</b>	<b>0</b>	<b>0</b>	<b>0</b>	<b>0</b>	<b>0</b>	<b>18</b>



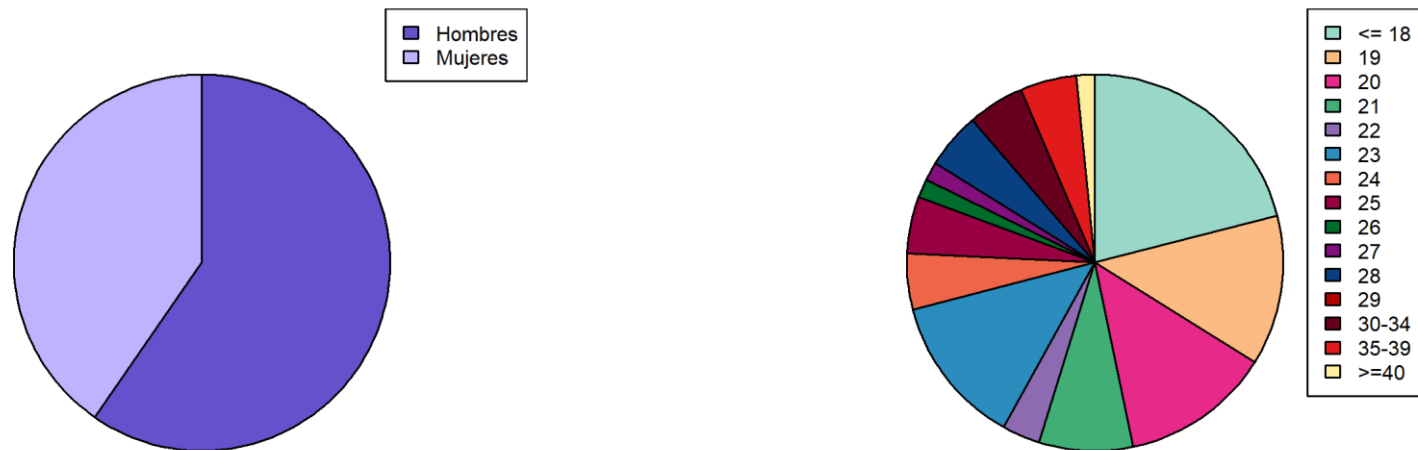
## ESCUELA TÉCNICA SUPERIOR DE INGENIERÍA DE EDIFICACIÓN

Sexo	<= 18	19	20	21	22	23	24	25	26	27	28	29	30-34	35-39	>=40	TOTAL
Hombres	8	6	5	4	1	6	3	3	1	1	0	0	1	3	1	43
Mujeres	10	5	6	2	1	2	1	0	0	0	3	0	2	0	0	32
<b>TOTAL</b>	<b>18</b>	<b>11</b>	<b>11</b>	<b>6</b>	<b>2</b>	<b>8</b>	<b>4</b>	<b>3</b>	<b>1</b>	<b>1</b>	<b>3</b>	<b>0</b>	<b>3</b>	<b>3</b>	<b>1</b>	<b>75</b>



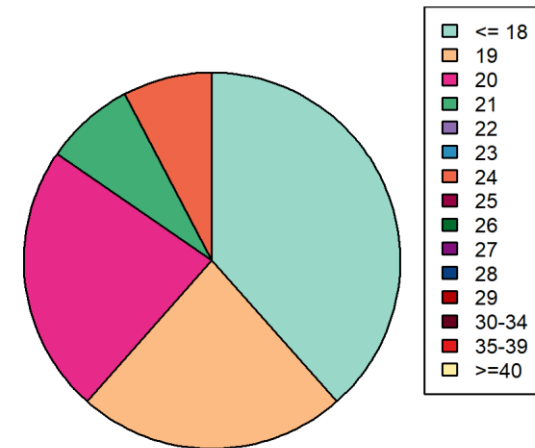
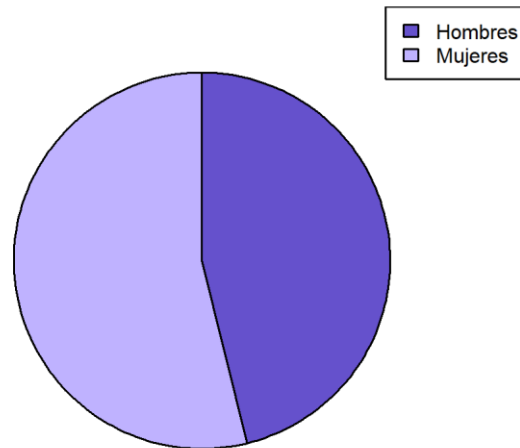
## GRADUADO/A EN EDIFICACIÓN

Sexo	<= 18	19	20	21	22	23	24	25	26	27	28	29	30-34	35-39	>=40	TOTAL
Hombres	6	5	3	4	1	6	2	3	1	1	0	0	1	3	1	37
Mujeres	7	3	5	1	1	2	1	0	0	0	3	0	2	0	0	25
<b>TOTAL</b>	<b>13</b>	<b>8</b>	<b>8</b>	<b>5</b>	<b>2</b>	<b>8</b>	<b>3</b>	<b>3</b>	<b>1</b>	<b>1</b>	<b>3</b>	<b>0</b>	<b>3</b>	<b>3</b>	<b>1</b>	<b>62</b>



## GRADUADO/A EN EDIFICACIÓN - ADMINIST. Y DIRECC. EMPRESAS

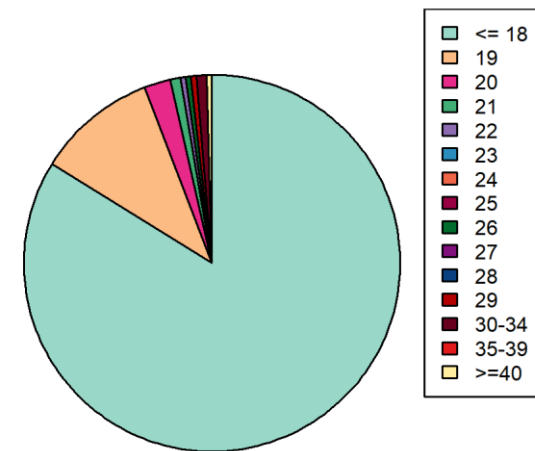
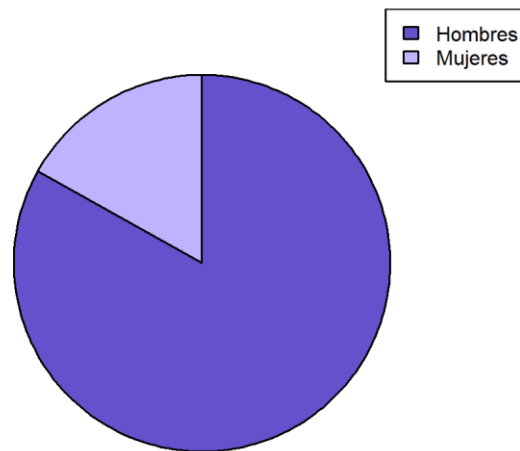
Sexo	<= 18	19	20	21	22	23	24	25	26	27	28	29	30-34	35-39	>=40	TOTAL
Hombres	2	1	2	0	0	0	1	0	0	0	0	0	0	0	0	6
Mujeres	3	2	1	1	0	0	0	0	0	0	0	0	0	0	0	7
<b>TOTAL</b>	<b>5</b>	<b>3</b>	<b>3</b>	<b>1</b>	<b>0</b>	<b>0</b>	<b>1</b>	<b>0</b>	<b>0</b>	<b>0</b>	<b>0</b>	<b>0</b>	<b>0</b>	<b>0</b>	<b>0</b>	<b>13</b>





## ESCUELA TÉCNICA SUPERIOR DE INGENIERÍAS INFORMÁTICA Y DE TELECOMUNICACIÓN

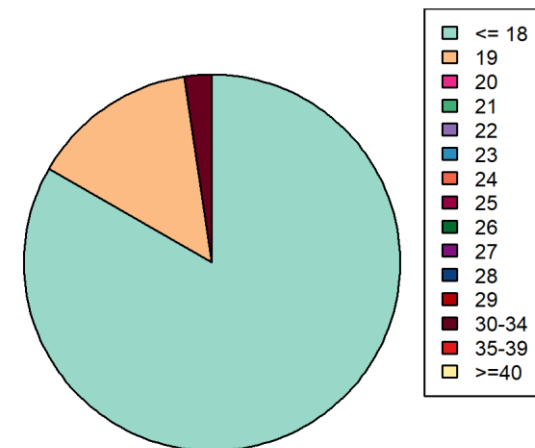
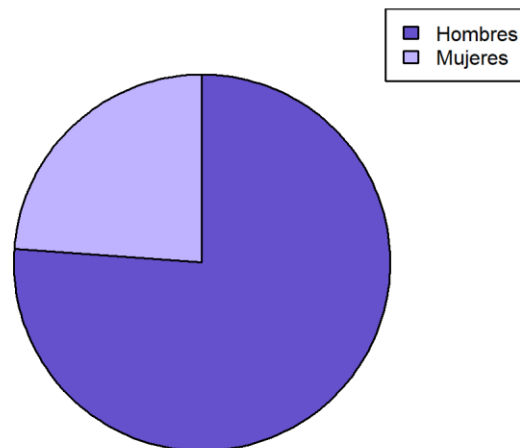
Sexo	<= 18	19	20	21	22	23	24	25	26	27	28	29	30-34	35-39	>=40	TOTAL
Hombres	310	36	10	4	2	0	0	0	2	0	0	2	2	0	2	370
Mujeres	63	10	0	0	0	0	0	0	0	0	0	0	2	0	0	75
TOTAL	373	46	10	4	2	0	0	0	2	0	0	2	4	0	2	445





## GRADUADO/A EN ING.º INFORMÁTICA-ADMINIST. Y DIRECC. EMPRESAS

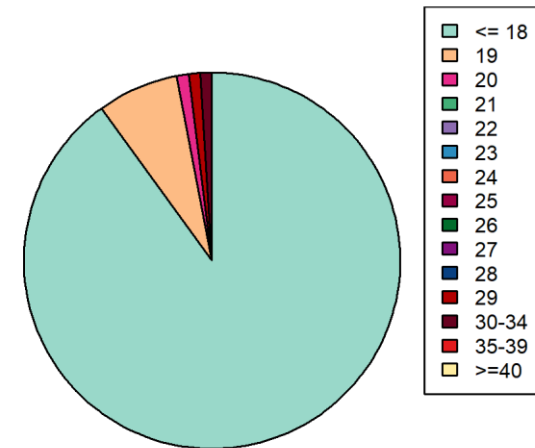
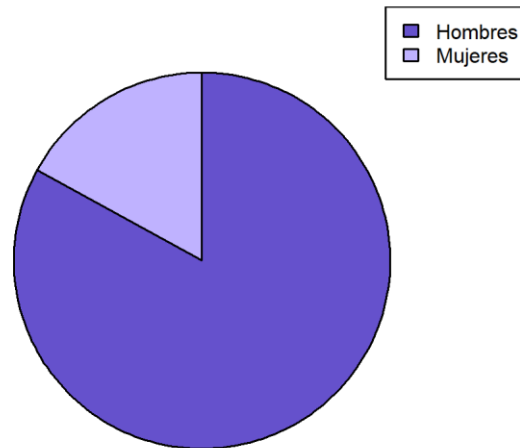
Sexo	<= 18	19	20	21	22	23	24	25	26	27	28	29	30-34	35-39	>=40	TOTAL
Hombres	28	4	0	0	0	0	0	0	0	0	0	0	0	0	0	32
Mujeres	7	2	0	0	0	0	0	0	0	0	0	0	1	0	0	10
TOTAL	35	6	0	0	0	0	0	0	0	0	0	0	1	0	0	42





## GRADUADO/A EN INGENIERÍA DE TECNOLOGÍAS DE TELECOMUNICACIÓN

Sexo	<= 18	19	20	21	22	23	24	25	26	27	28	29	30-34	35-39	>=40	TOTAL
Hombres	74	6	1	0	0	0	0	0	0	0	0	1	1	0	0	83
Mujeres	16	1	0	0	0	0	0	0	0	0	0	0	0	0	0	17
TOTAL	90	7	1	0	0	0	0	0	0	0	0	1	1	0	0	100

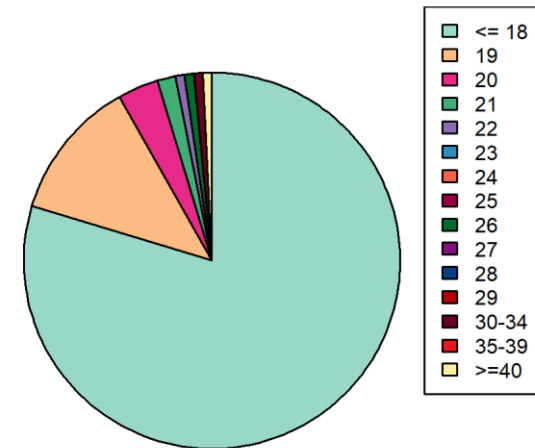
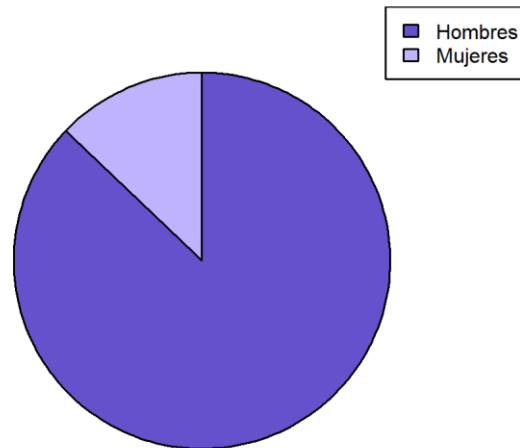






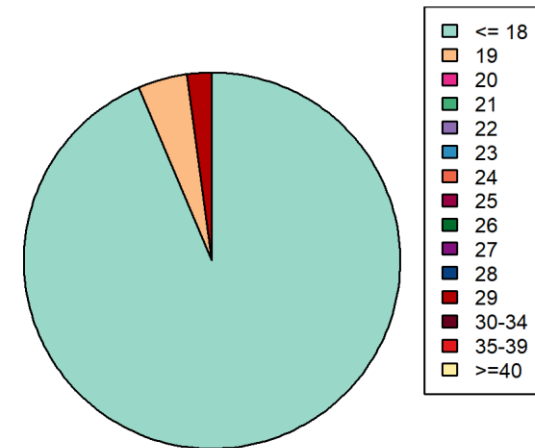
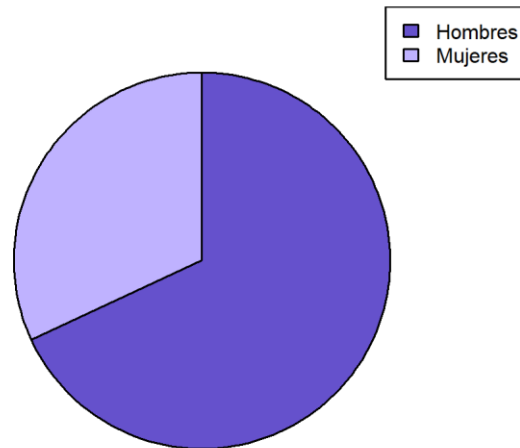
## GRADUADO/A EN INGENIERÍA INFORMÁTICA

Sexo	<= 18	19	20	21	22	23	24	25	26	27	28	29	30-34	35-39	>=40	TOTAL
Hombres	178	25	9	4	2	0	0	0	2	0	0	0	1	0	2	223
Mujeres	26	6	0	0	0	0	0	0	0	0	0	0	1	0	0	33
TOTAL	204	31	9	4	2	0	0	0	2	0	0	0	2	0	2	256



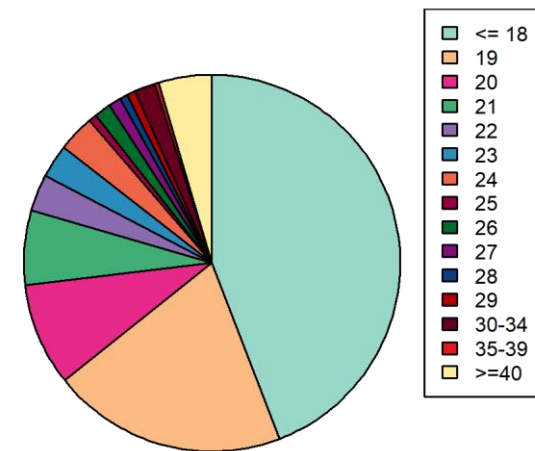
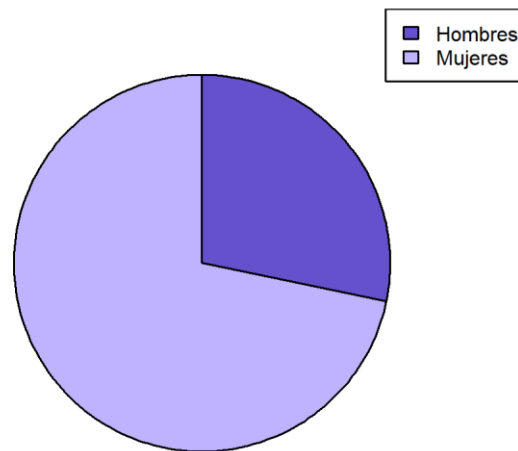
## GRADUADO/A EN INGENIERÍA INFORMÁTICA Y MATEMÁTICAS

Sexo	<= 18	19	20	21	22	23	24	25	26	27	28	29	30-34	35-39	>=40	TOTAL
Hombres	30	1	0	0	0	0	0	0	0	0	0	1	0	0	0	32
Mujeres	14	1	0	0	0	0	0	0	0	0	0	0	0	0	0	15
<b>TOTAL</b>	<b>44</b>	<b>2</b>	<b>0</b>	<b>0</b>	<b>0</b>	<b>0</b>	<b>0</b>	<b>0</b>	<b>0</b>	<b>0</b>	<b>0</b>	<b>1</b>	<b>0</b>	<b>0</b>	<b>0</b>	<b>47</b>



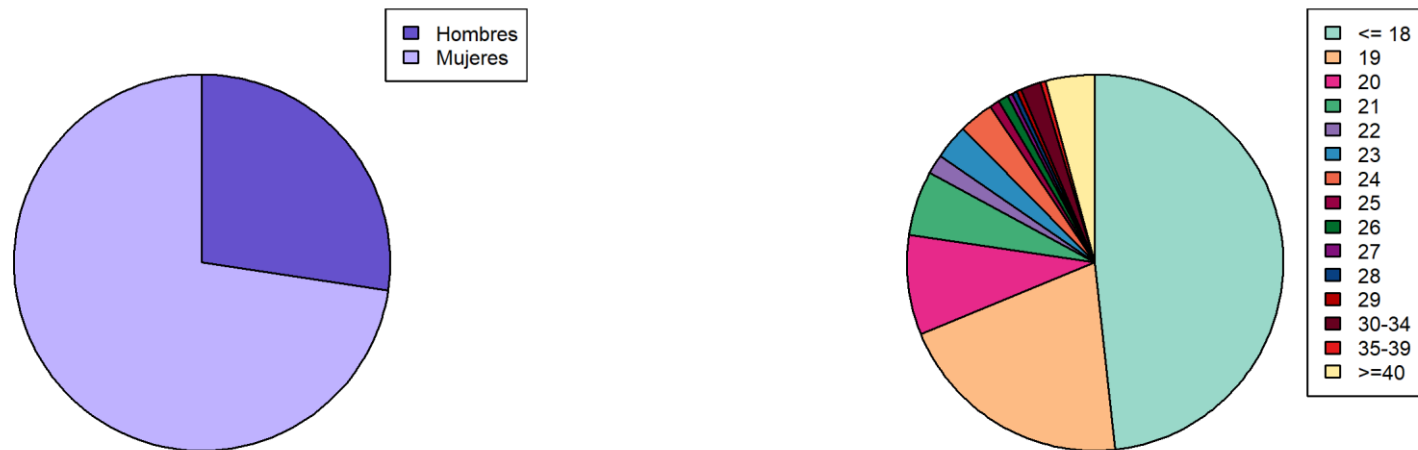
## FACULTAD DE BELLAS ARTES

Sexo	<= 18	19	20	21	22	23	24	25	26	27	28	29	30-34	35-39	>=40	TOTAL
Hombres	25	16	6	8	3	3	3	1	3	1	1	2	3	0	5	80
Mujeres	100	41	19	10	6	5	6	1	1	2	1	0	2	1	8	203
<b>TOTAL</b>	<b>125</b>	<b>57</b>	<b>25</b>	<b>18</b>	<b>9</b>	<b>8</b>	<b>9</b>	<b>2</b>	<b>4</b>	<b>3</b>	<b>2</b>	<b>2</b>	<b>5</b>	<b>1</b>	<b>13</b>	<b>283</b>



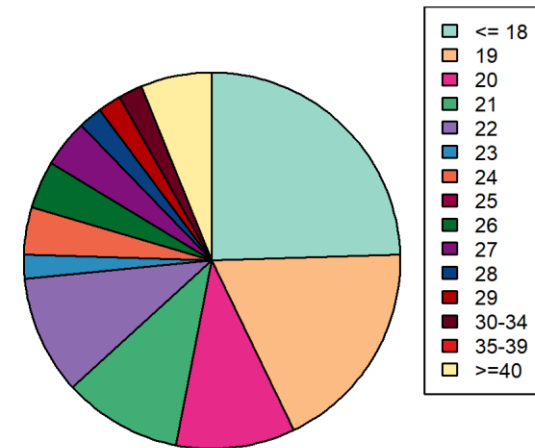
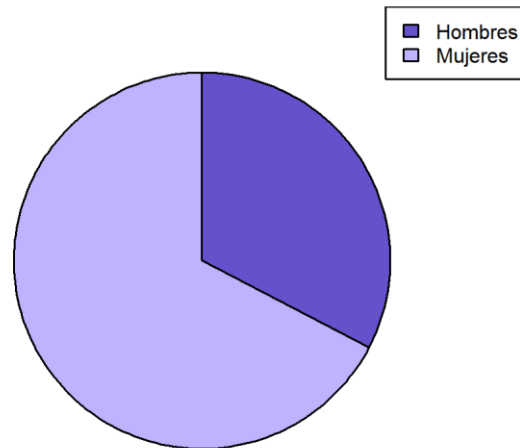
## GRADUADO/A EN BELLAS ARTES

Sexo	<= 18	19	20	21	22	23	24	25	26	27	28	29	30-34	35-39	>=40	TOTAL
Hombres	22	14	5	6	1	2	3	1	1	1	1	1	2	0	4	64
Mujeres	91	34	15	7	3	5	4	1	1	0	0	0	2	1	6	170
<b>TOTAL</b>	<b>113</b>	<b>48</b>	<b>20</b>	<b>13</b>	<b>4</b>	<b>7</b>	<b>7</b>	<b>2</b>	<b>2</b>	<b>1</b>	<b>1</b>	<b>1</b>	<b>4</b>	<b>1</b>	<b>10</b>	<b>234</b>



## GRADUADO/A EN CONSERVACIÓN Y RESTAURACIÓN DE BIENES CULTURAL

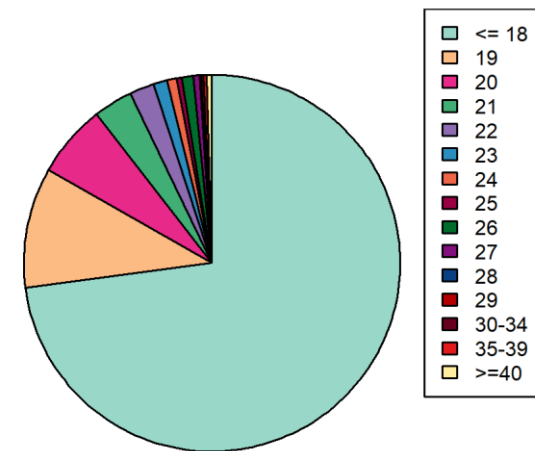
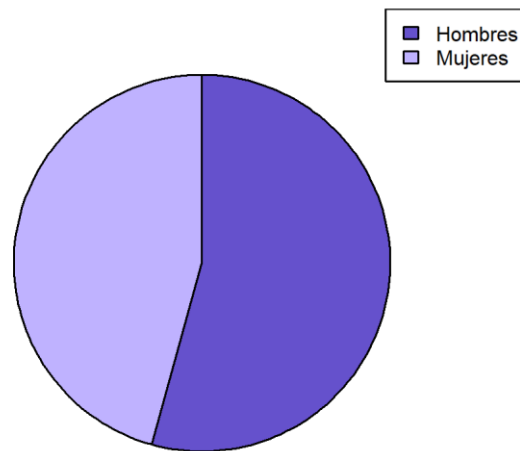
Sexo	<= 18	19	20	21	22	23	24	25	26	27	28	29	30-34	35-39	>=40	TOTAL
Hombres	3	2	1	2	2	1	0	0	2	0	0	1	1	0	1	16
Mujeres	9	7	4	3	3	0	2	0	0	2	1	0	0	0	2	33
<b>TOTAL</b>	<b>12</b>	<b>9</b>	<b>5</b>	<b>5</b>	<b>5</b>	<b>1</b>	<b>2</b>	<b>0</b>	<b>2</b>	<b>2</b>	<b>1</b>	<b>1</b>	<b>1</b>	<b>0</b>	<b>3</b>	<b>49</b>





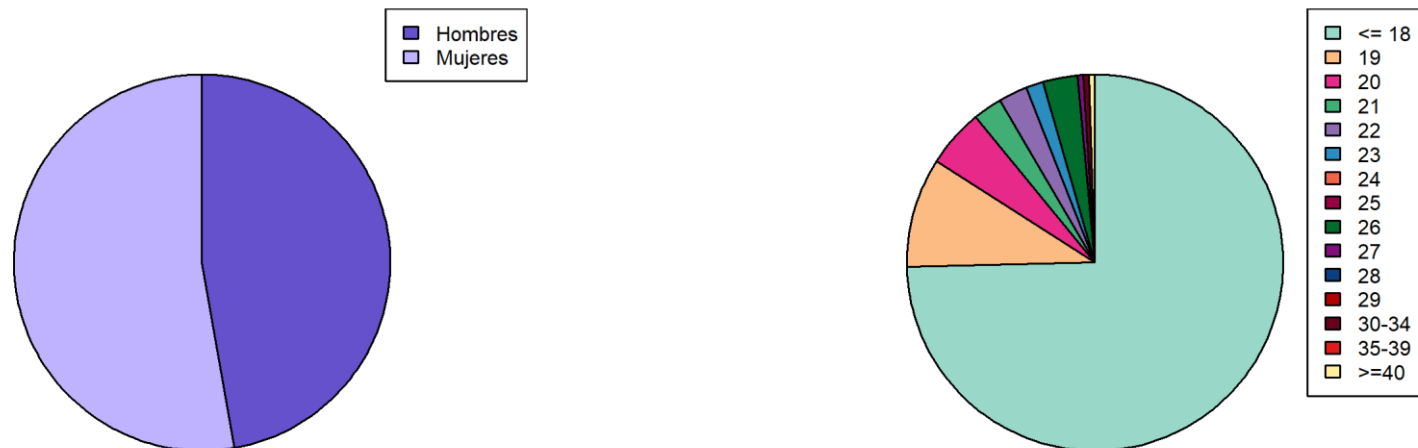
## FACULTAD DE CIENCIAS

Sexo	<= 18	19	20	21	22	23	24	25	26	27	28	29	30-34	35-39	>=40	TOTAL
Hombres	484	69	52	23	15	6	5	5	9	1	0	1	1	2	5	678
Mujeres	426	60	26	19	11	9	5	1	3	6	0	0	2	1	1	570
TOTAL	910	129	78	42	26	15	10	6	12	7	0	1	3	3	6	1248



## GRADUADO/A EN BIOLOGÍA

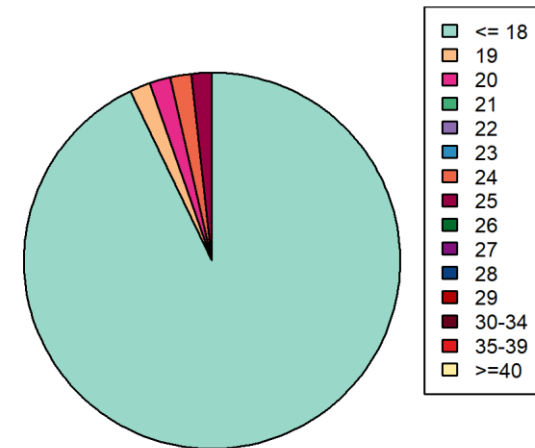
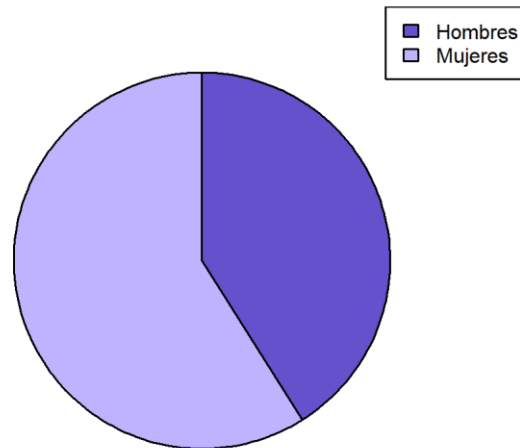
Sexo	<= 18	19	20	21	22	23	24	25	26	27	28	29	30-34	35-39	>=40	TOTAL
Hombres	66	8	9	2	3	1	0	0	5	0	0	0	0	0	1	95
Mujeres	84	11	1	3	2	2	0	0	1	1	0	0	1	0	0	106
<b>TOTAL</b>	<b>150</b>	<b>19</b>	<b>10</b>	<b>5</b>	<b>5</b>	<b>3</b>	<b>0</b>	<b>0</b>	<b>6</b>	<b>1</b>	<b>0</b>	<b>0</b>	<b>1</b>	<b>0</b>	<b>1</b>	<b>201</b>





## GRADUADO/A EN BIOQUÍMICA

°Sexo	<= 18	19	20	21	22	23	24	25	26	27	28	29	30-34	35-39	>=40	TOTAL
Hombres	20	0	1	0	0	0	1	1	0	0	0	0	0	0	0	23
Mujeres	32	1	0	0	0	0	0	0	0	0	0	0	0	0	0	33
TOTAL	52	1	1	0	0	0	1	1	0	0	0	0	0	0	0	56

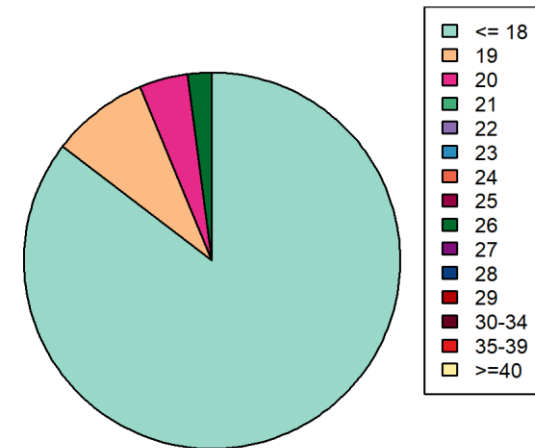
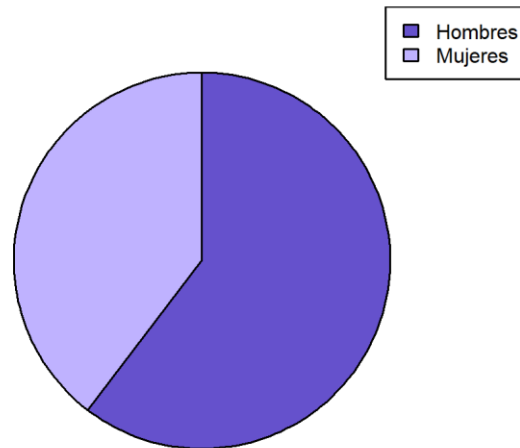






## GRADUADO/A EN BIOTECNOLOGÍA

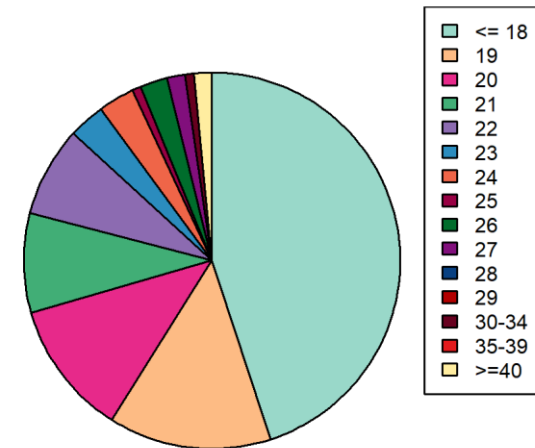
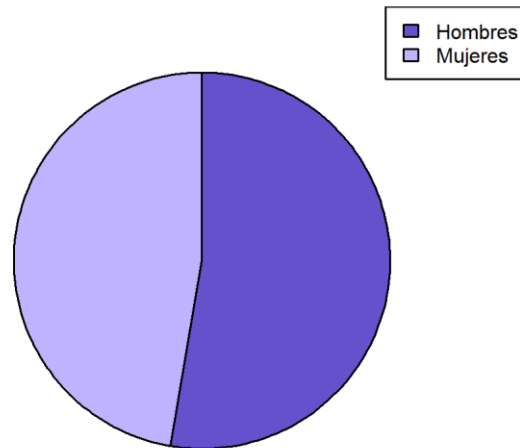
Sexo	<= 18	19	20	21	22	23	24	25	26	27	28	29	30-34	35-39	>=40	TOTAL
Hombres	25	2	2	0	0	0	0	0	0	0	0	0	0	0	0	29
Mujeres	16	2	0	0	0	0	0	0	1	0	0	0	0	0	0	19
TOTAL	41	4	2	0	0	0	0	0	1	0	0	0	0	0	0	48





## GRADUADO/A EN CIENCIAS AMBIENTALES

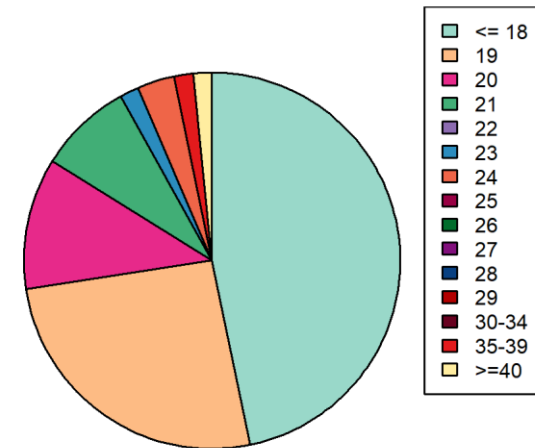
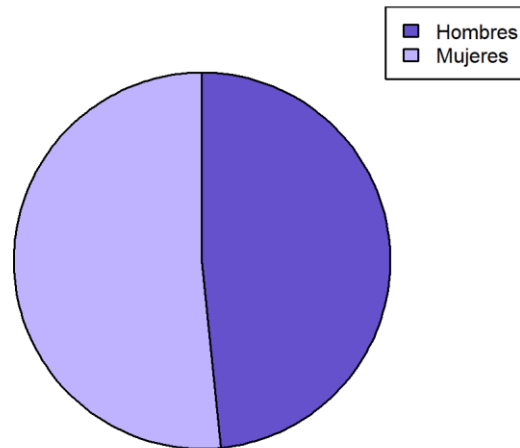
Sexo	<= 18	19	20	21	22	23	24	25	26	27	28	29	30-34	35-39	>=40	TOTAL
Hombres	29	8	10	5	6	1	2	1	3	1	0	0	1	0	1	68
Mujeres	29	10	5	6	4	3	2	0	0	1	0	0	0	0	1	61
TOTAL	58	18	15	11	10	4	4	1	3	2	0	0	1	0	2	129





## GRADUADO/A EN ESTADÍSTICA

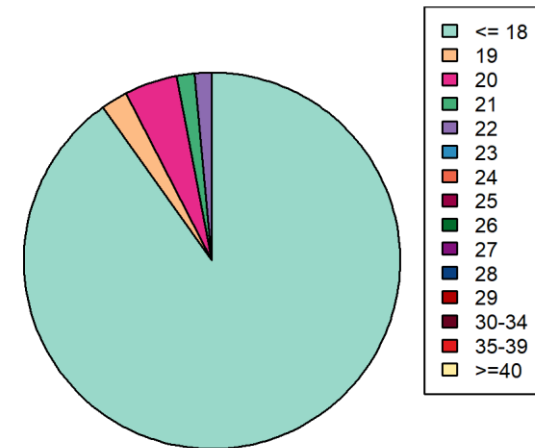
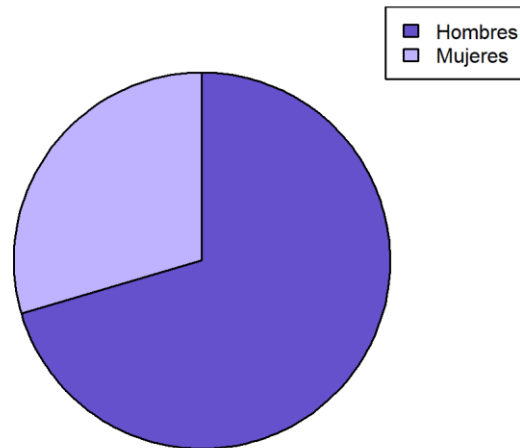
Sexo	<= 18	19	20	21	22	23	24	25	26	27	28	29	30-34	35-39	>=40	TOTAL
Hombres	10	10	3	5	0	0	1	0	0	0	0	0	0	0	1	30
Mujeres	19	6	4	0	0	1	1	0	0	0	0	0	0	1	0	32
TOTAL	29	16	7	5	0	1	2	0	0	0	0	0	0	1	1	62





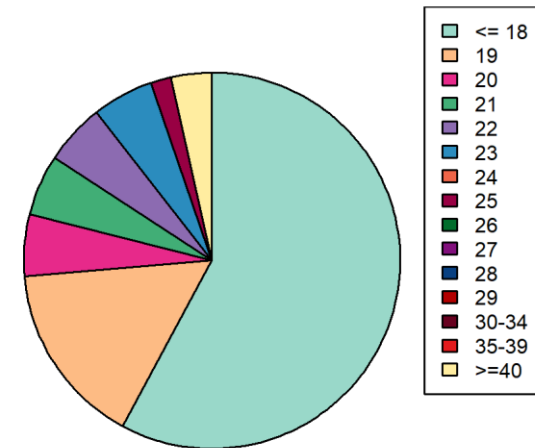
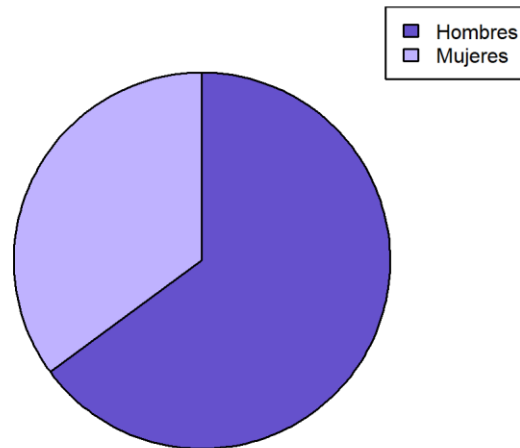
## GRADUADO/A EN FÍSICA

Sexo	<= 18	19	20	21	22	23	24	25	26	27	28	29	30-34	35-39	>=40	TOTAL
Hombres	85	2	3	1	2	0	0	0	0	0	0	0	0	0	0	93
Mujeres	34	1	3	1	0	0	0	0	0	0	0	0	0	0	0	39
TOTAL	119	3	6	2	2	0	0	0	0	0	0	0	0	0	0	132



## GRADUADO/A EN GEOLOGÍA

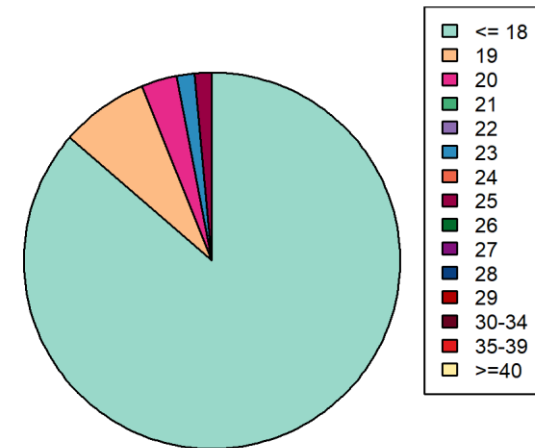
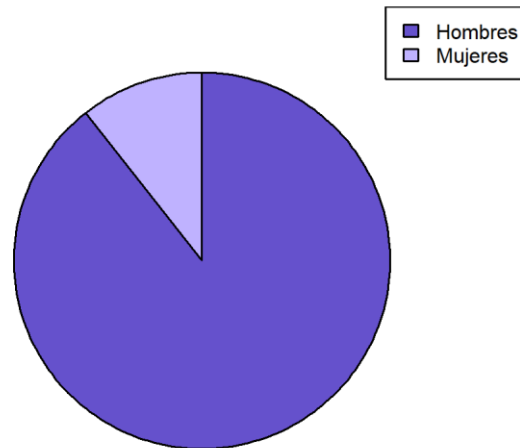
Sexo	<= 18	19	20	21	22	23	24	25	26	27	28	29	30-34	35-39	>=40	TOTAL
Hombres	20	8	3	1	1	1	0	1	0	0	0	0	0	0	2	37
Mujeres	13	1	0	2	2	2	0	0	0	0	0	0	0	0	0	20
<b>TOTAL</b>	<b>33</b>	<b>9</b>	<b>3</b>	<b>3</b>	<b>3</b>	<b>3</b>	<b>0</b>	<b>1</b>	<b>0</b>	<b>0</b>	<b>0</b>	<b>0</b>	<b>0</b>	<b>0</b>	<b>2</b>	<b>57</b>





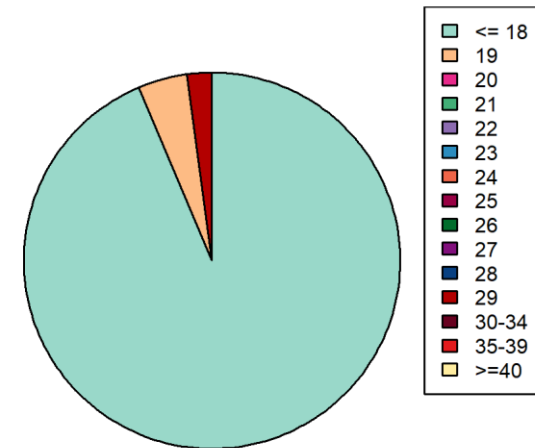
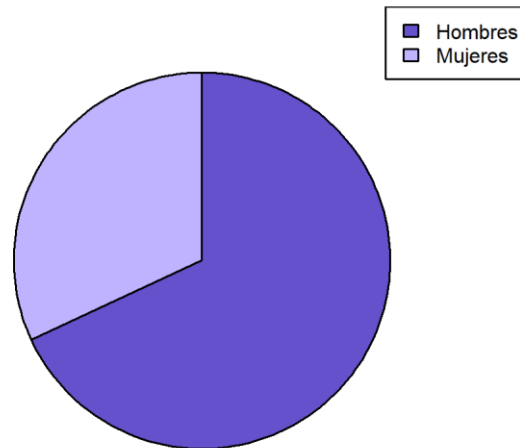
## GRADUADO/A EN INGENIERÍA ELECTRÓNICA INDUSTRIAL

Sexo	<= 18	19	20	21	22	23	24	25	26	27	28	29	30-34	35-39	>=40	TOTAL
Hombres	53	3	2	0	0	0	0	1	0	0	0	0	0	0	0	59
Mujeres	4	2	0	0	0	1	0	0	0	0	0	0	0	0	0	7
TOTAL	57	5	2	0	0	1	0	1	0	0	0	0	0	0	0	66



## GRADUADO/A EN INGENIERÍA INFORMÁTICA Y MATEMÁTICAS

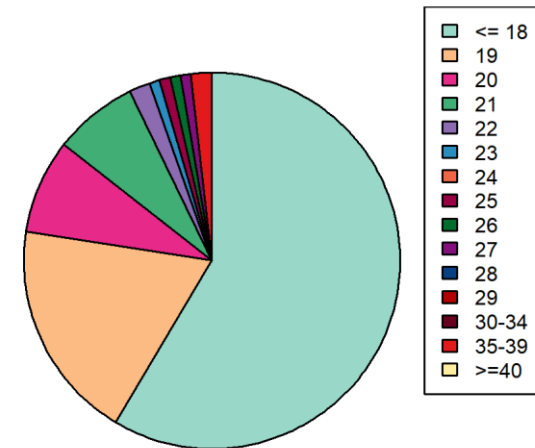
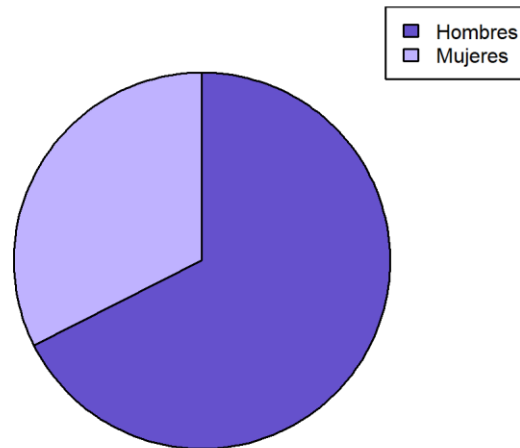
Sexo	<= 18	19	20	21	22	23	24	25	26	27	28	29	30-34	35-39	>=40	TOTAL
Hombres	30	1	0	0	0	0	0	0	0	0	0	1	0	0	0	32
Mujeres	14	1	0	0	0	0	0	0	0	0	0	0	0	0	0	15
<b>TOTAL</b>	<b>44</b>	<b>2</b>	<b>0</b>	<b>0</b>	<b>0</b>	<b>0</b>	<b>0</b>	<b>0</b>	<b>0</b>	<b>0</b>	<b>0</b>	<b>1</b>	<b>0</b>	<b>0</b>	<b>0</b>	<b>47</b>





## GRADUADO/A EN INGENIERÍA QUÍMICA

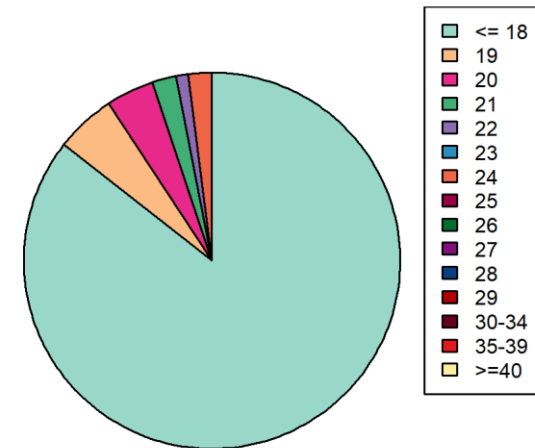
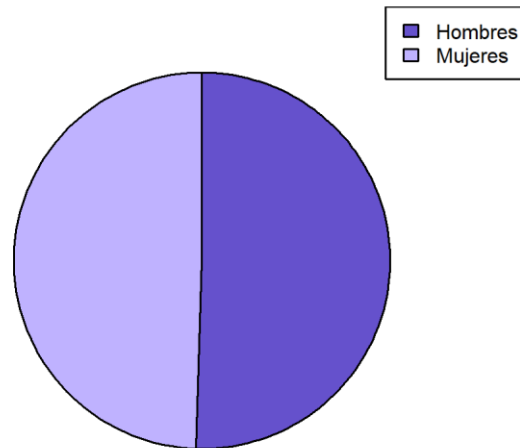
Sexo	<= 18	19	20	21	22	23	24	25	26	27	28	29	30-34	35-39	>=40	TOTAL
Hombres	40	15	9	6	1	1	0	0	1	0	0	0	0	2	0	75
Mujeres	25	6	0	2	1	0	0	1	0	1	0	0	0	0	0	36
TOTAL	65	21	9	8	2	1	0	1	1	1	0	0	0	2	0	111





## GRADUADO/A EN MATEMÁTICAS

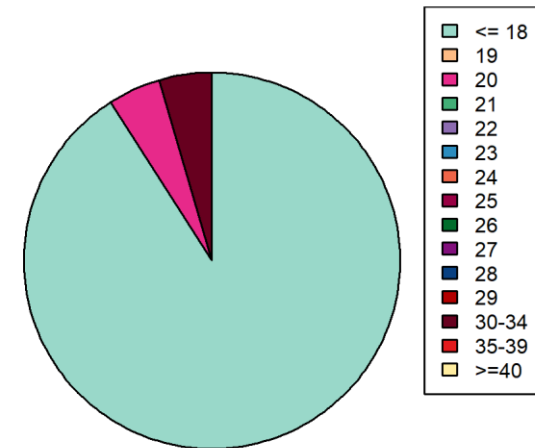
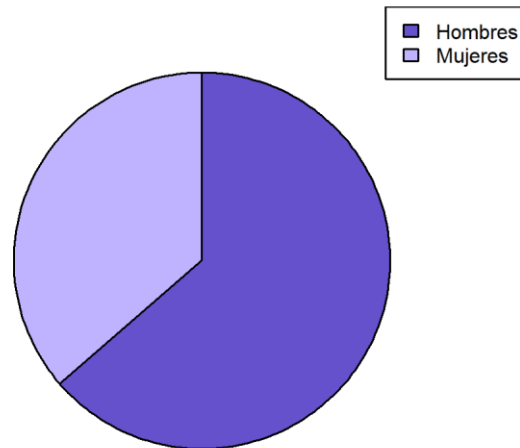
Sexo	<= 18	19	20	21	22	23	24	25	26	27	28	29	30-34	35-39	>=40	TOTAL
Hombres	41	3	2	1	1	0	1	0	0	0	0	0	0	0	0	49
Mujeres	42	2	2	1	0	0	1	0	0	0	0	0	0	0	0	48
<b>TOTAL</b>	<b>83</b>	<b>5</b>	<b>4</b>	<b>2</b>	<b>1</b>	<b>0</b>	<b>2</b>	<b>0</b>	<b>0</b>	<b>0</b>	<b>0</b>	<b>0</b>	<b>0</b>	<b>0</b>	<b>0</b>	<b>97</b>





## GRADUADO/A EN MATEMÁTICAS Y FÍSICA

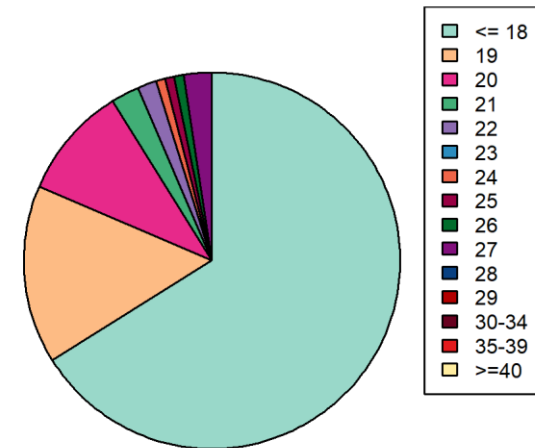
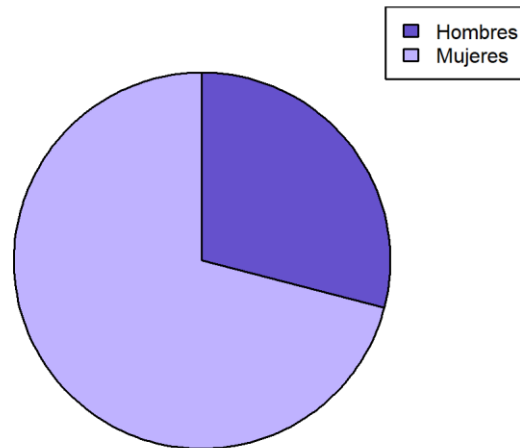
Sexo	<= 18	19	20	21	22	23	24	25	26	27	28	29	30-34	35-39	>=40	TOTAL
Hombres	13	0	1	0	0	0	0	0	0	0	0	0	0	0	0	14
Mujeres	7	0	0	0	0	0	0	0	0	0	0	0	1	0	0	8
TOTAL	20	0	1	0	0	0	0	0	0	0	0	0	1	0	0	22





## GRADUADO/A EN ÓPTICA Y OPTOMETRÍA

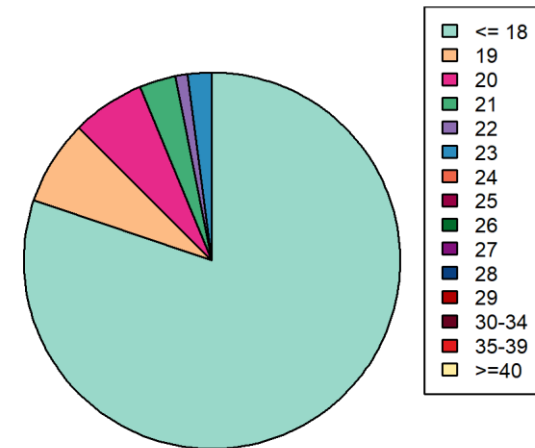
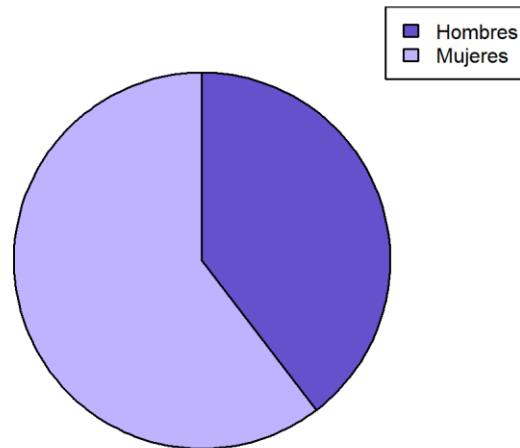
Sexo	<= 18	19	20	21	22	23	24	25	26	27	28	29	30-34	35-39	>=40	TOTAL
Hombres	23	7	4	1	0	0	0	1	0	0	0	0	0	0	0	36
Mujeres	59	12	8	2	2	0	1	0	1	3	0	0	0	0	0	88
TOTAL	82	19	12	3	2	0	1	1	1	3	0	0	0	0	0	124





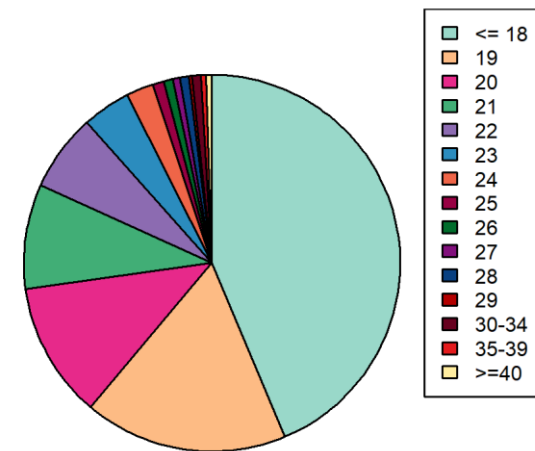
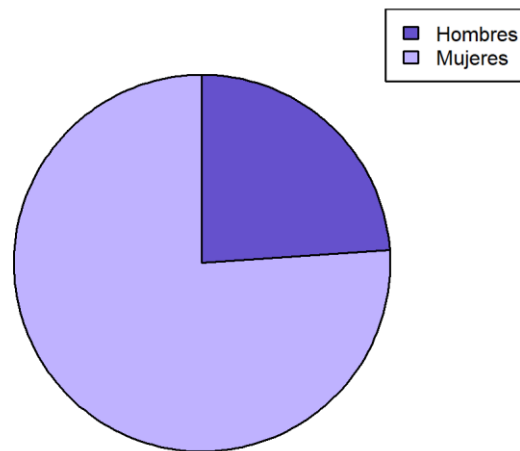
## GRADUADO/A EN QUÍMICA

Sexo	<= 18	19	20	21	22	23	24	25	26	27	28	29	30-34	35-39	>=40	TOTAL
Hombres	29	2	3	1	1	2	0	0	0	0	0	0	0	0	0	38
Mujeres	48	5	3	2	0	0	0	0	0	0	0	0	0	0	0	58
TOTAL	77	7	6	3	1	2	0	0	0	0	0	0	0	0	0	96



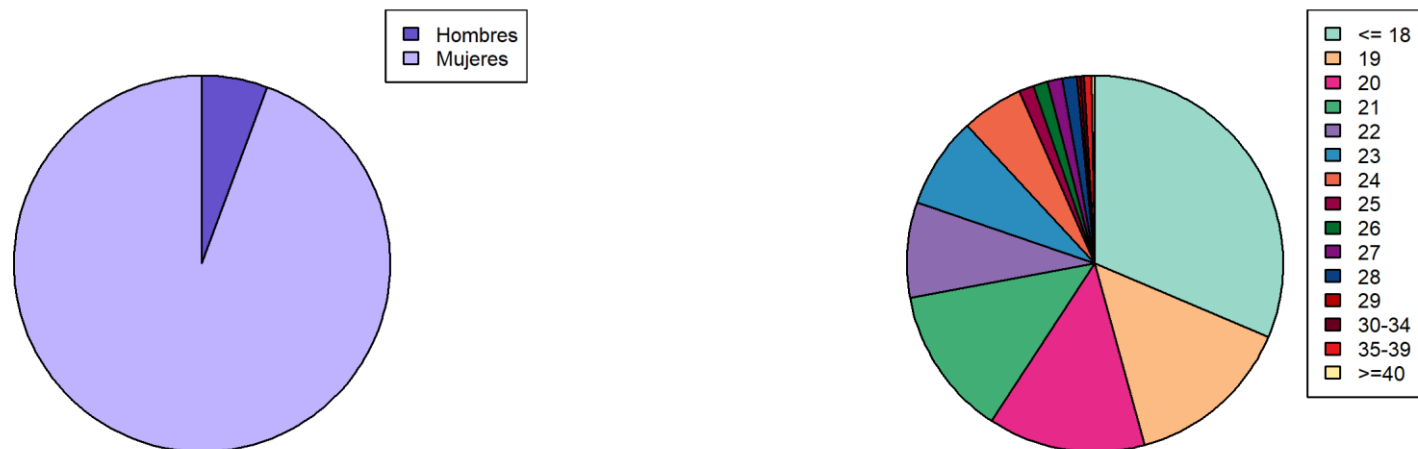
## FACULTAD DE CIENCIAS DE LA EDUCACIÓN

Sexo	<= 18	19	20	21	22	23	24	25	26	27	28	29	30-34	35-39	>=40	TOTAL
<b>Hombres</b>	105	47	42	28	21	10	5	5	1	3	1	1	5	1	2	277
<b>Mujeres</b>	401	156	93	76	56	38	22	6	8	4	8	2	4	4	4	882
<b>TOTAL</b>	506	203	135	104	77	48	27	11	9	7	9	3	9	5	6	1159



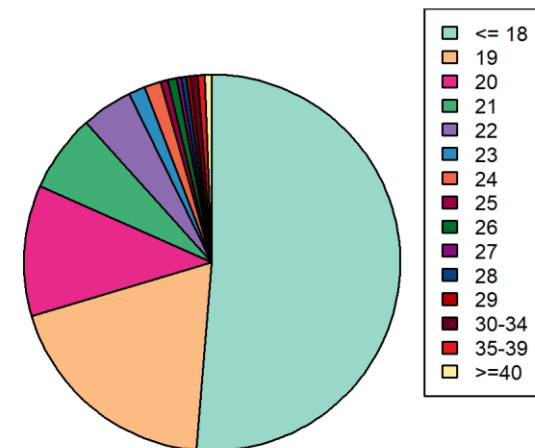
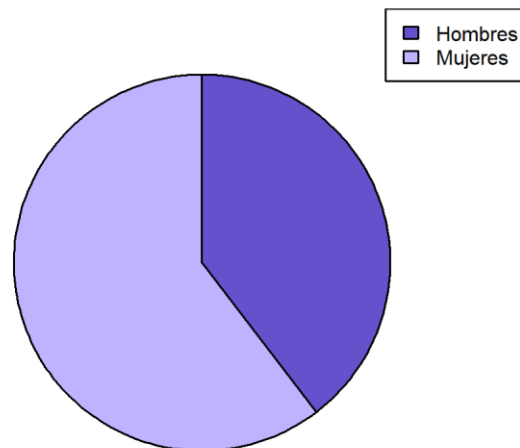
## GRADUADO/A EN EDUCACIÓN INFANTIL

Sexo	<= 18	19	20	21	22	23	24	25	26	27	28	29	30-34	35-39	>=40	TOTAL
Hombres	4	2	2	2	4	1	2	1	0	0	0	0	0	0	0	18
Mujeres	96	44	41	39	22	24	15	3	4	4	4	1	1	2	1	301
<b>TOTAL</b>	<b>100</b>	<b>46</b>	<b>43</b>	<b>41</b>	<b>26</b>	<b>25</b>	<b>17</b>	<b>4</b>	<b>4</b>	<b>4</b>	<b>4</b>	<b>1</b>	<b>1</b>	<b>2</b>	<b>1</b>	<b>319</b>



## GRADUADO/A EN EDUCACIÓN PRIMARIA

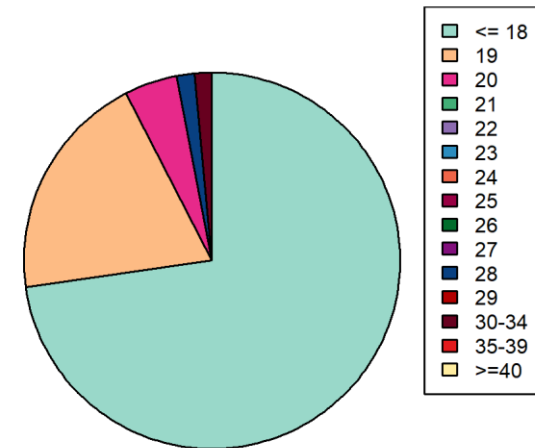
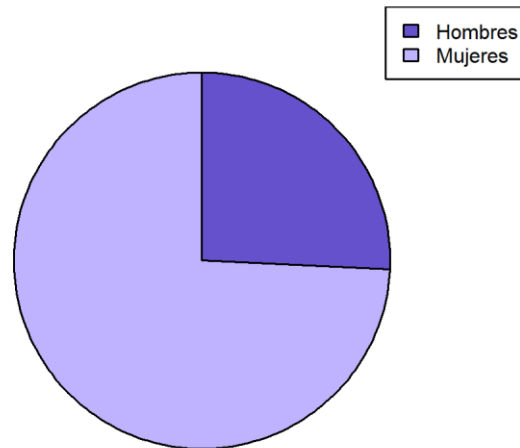
Sexo	<= 18	19	20	21	22	23	24	25	26	27	28	29	30-34	35-39	>=40	TOTAL
Hombres	84	34	27	20	13	4	3	3	1	2	0	1	2	1	2	197
Mujeres	171	61	29	13	9	3	4	0	3	0	2	1	1	2	1	300
<b>TOTAL</b>	<b>255</b>	<b>95</b>	<b>56</b>	<b>33</b>	<b>22</b>	<b>7</b>	<b>7</b>	<b>3</b>	<b>4</b>	<b>2</b>	<b>2</b>	<b>2</b>	<b>3</b>	<b>3</b>	<b>3</b>	<b>497</b>





## GRADUADO/A EN EDUCACIÓN PRIMARIA (BILINGÜE)

Sexo	<= 18	19	20	21	22	23	24	25	26	27	28	29	30-34	35-39	>=40	TOTAL
Hombres	8	5	2	0	0	0	0	0	0	0	1	0	1	0	0	17
Mujeres	40	8	1	0	0	0	0	0	0	0	0	0	0	0	0	49
TOTAL	48	13	3	0	0	0	0	0	0	0	1	0	1	0	0	66

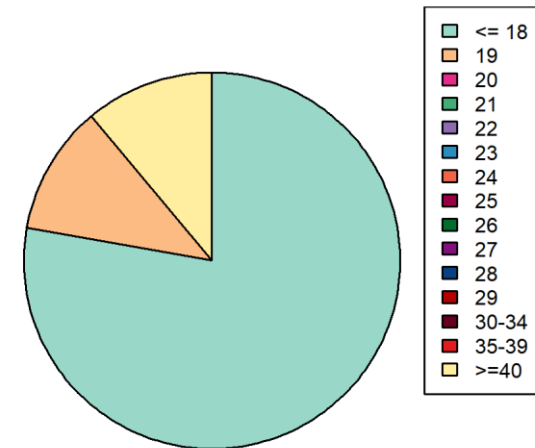
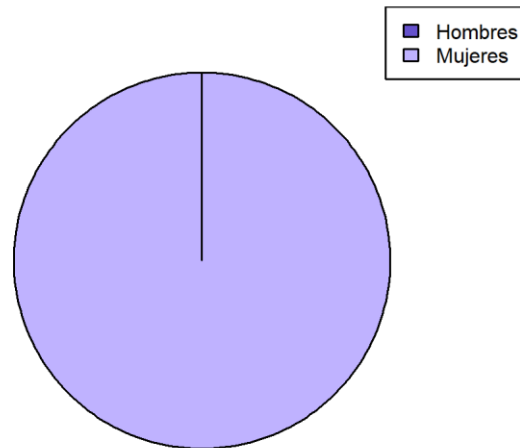






## GRADUADO/A EN EDUCACIÓN PRIMARIA Y ESTUDIOS FRANCESES

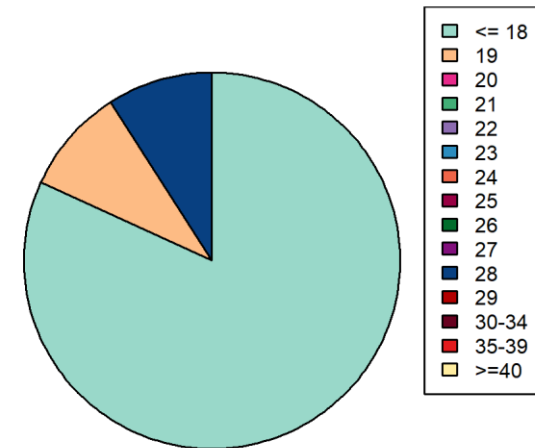
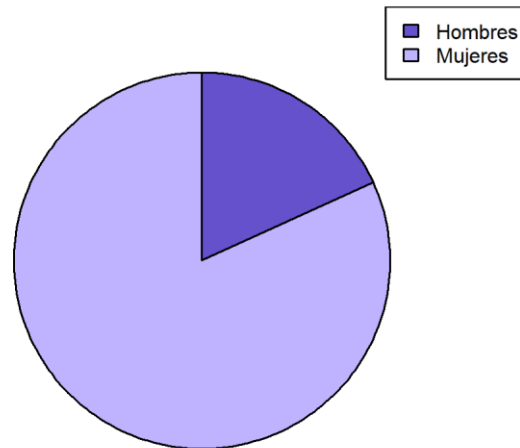
Sexo	<= 18	19	20	21	22	23	24	25	26	27	28	29	30-34	35-39	>=40	TOTAL
Hombres	0	0	0	0	0	0	0	0	0	0	0	0	0	0	0	0
Mujeres	7	1	0	0	0	0	0	0	0	0	0	0	0	0	1	9
TOTAL	7	1	0	0	0	0	0	0	0	0	0	0	0	0	1	9





## GRADUADO/A EN EDUCACIÓN PRIMARIA Y ESTUDIOS INGLESES

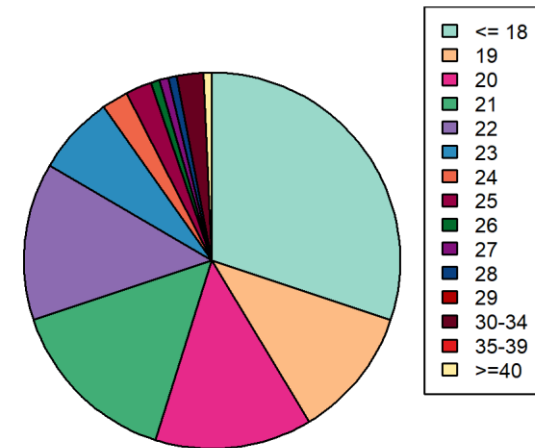
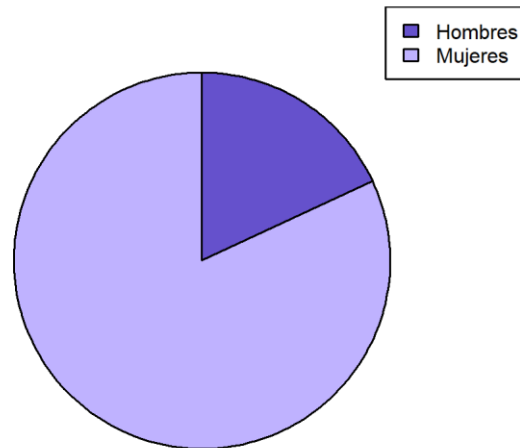
Sexo	<= 18	19	20	21	22	23	24	25	26	27	28	29	30-34	35-39	>=40	TOTAL
Hombres	2	0	0	0	0	0	0	0	0	0	0	0	0	0	0	2
Mujeres	7	1	0	0	0	0	0	0	0	0	1	0	0	0	0	9
TOTAL	9	1	0	0	0	0	0	0	0	0	1	0	0	0	0	11





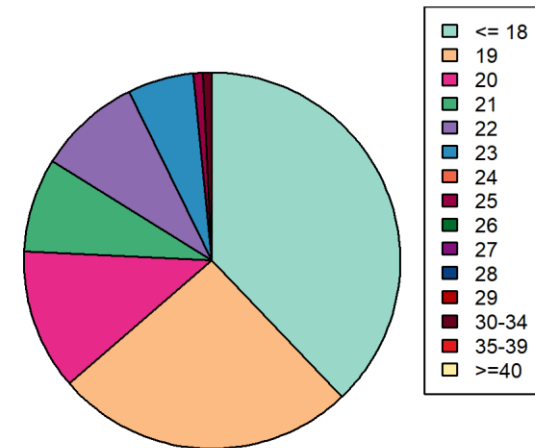
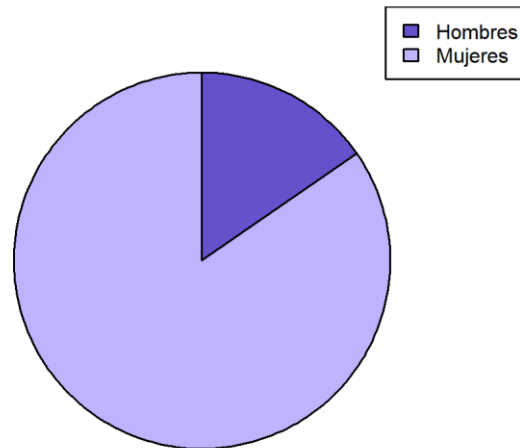
## GRADUADO/A EN EDUCACIÓN SOCIAL

Sexo	<= 18	19	20	21	22	23	24	25	26	27	28	29	30-34	35-39	>=40	TOTAL
Hombres	5	2	6	3	2	3	0	1	0	1	0	0	1	0	0	24
Mujeres	35	13	12	17	16	6	3	2	1	0	1	0	2	0	1	109
TOTAL	40	15	18	20	18	9	3	3	1	1	1	0	3	0	1	133



## GRADUADO/A EN PEDAGOGÍA

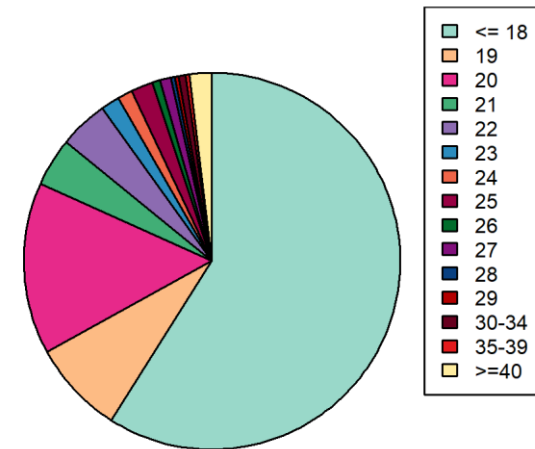
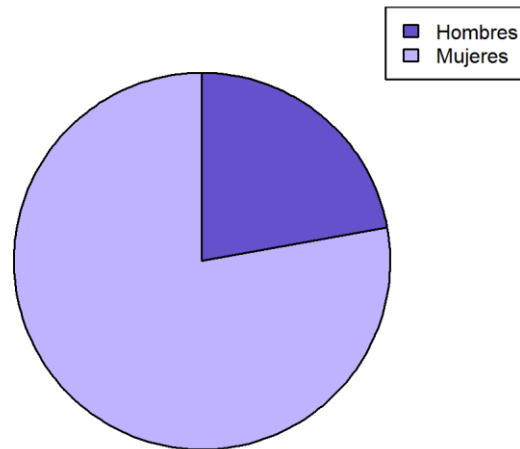
Sexo	<= 18	19	20	21	22	23	24	25	26	27	28	29	30-34	35-39	>=40	TOTAL
Hombres	2	4	5	3	2	2	0	0	0	0	0	0	1	0	0	19
Mujeres	45	28	10	7	9	5	0	1	0	0	0	0	0	0	0	105
<b>TOTAL</b>	<b>47</b>	<b>32</b>	<b>15</b>	<b>10</b>	<b>11</b>	<b>7</b>	<b>0</b>	<b>1</b>	<b>0</b>	<b>0</b>	<b>0</b>	<b>0</b>	<b>1</b>	<b>0</b>	<b>0</b>	<b>124</b>





## FACULTAD DE CIENCIAS DE LA SALUD

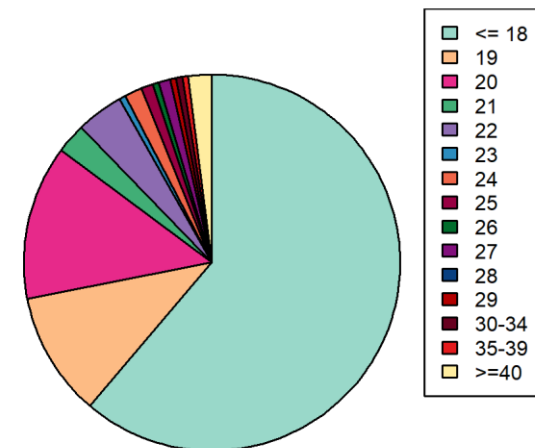
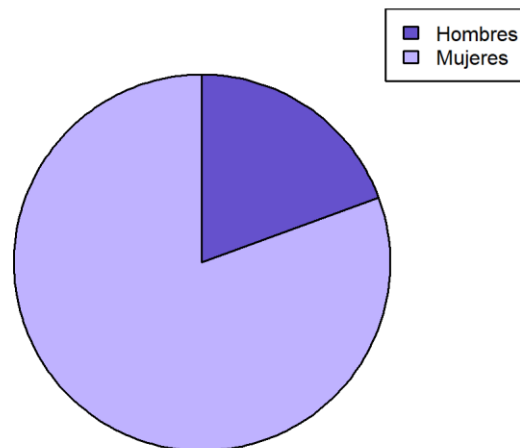
Sexo	<= 18	19	20	21	22	23	24	25	26	27	28	29	30-34	35-39	>=40	TOTAL
Hombres	45	5	7	4	1	1	1	2	0	1	0	1	0	0	1	69
Mujeres	139	20	39	9	12	4	3	4	2	2	1	0	2	1	5	243
TOTAL	184	25	46	13	13	5	4	6	2	3	1	1	2	1	6	312





## GRADUADO/A EN ENFERMERÍA

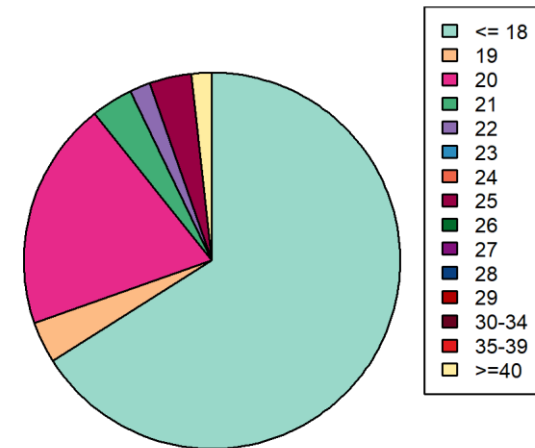
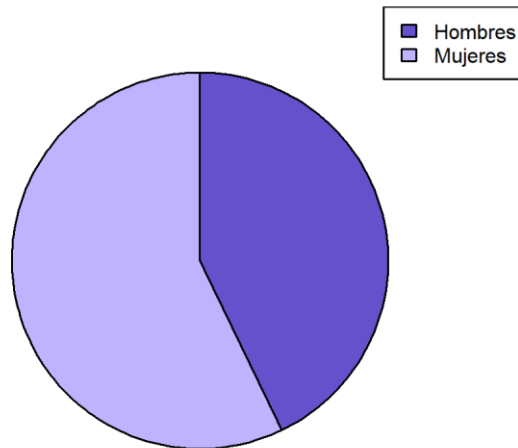
Sexo	<= 18	19	20	21	22	23	24	25	26	27	28	29	30-34	35-39	>=40	TOTAL
Hombres	28	5	0	1	0	0	1	1	0	0	0	1	0	0	1	38
Mujeres	92	16	26	4	8	1	2	1	1	2	0	0	1	1	3	158
TOTAL	120	21	26	5	8	1	3	2	1	2	0	1	1	1	4	196





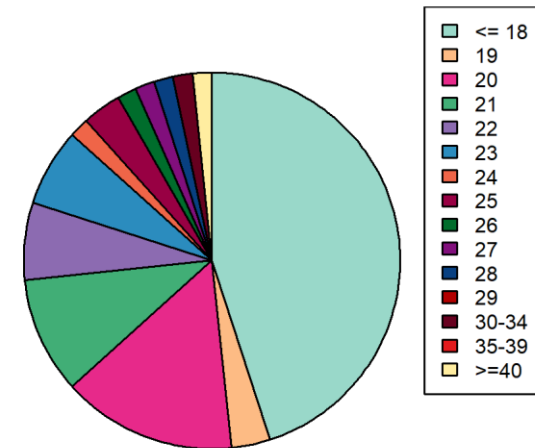
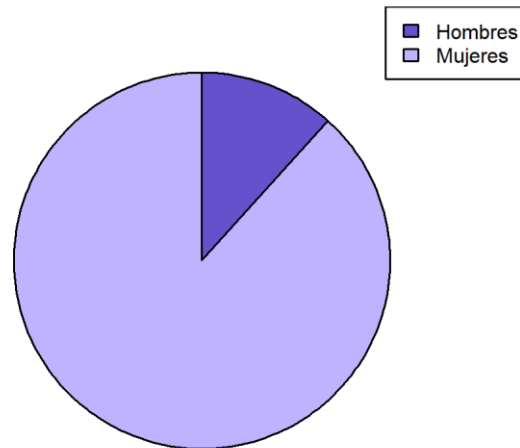
## GRADUADO/A EN FISIOTERAPIA

Sexo	<= 18	19	20	21	22	23	24	25	26	27	28	29	30-34	35-39	>=40	TOTAL
Hombres	15	0	6	2	0	0	0	1	0	0	0	0	0	0	0	24
Mujeres	22	2	5	0	1	0	0	1	0	0	0	0	0	0	1	32
TOTAL	37	2	11	2	1	0	0	2	0	0	0	0	0	0	1	56



## GRADUADO/A EN TERAPIA OCUPACIONAL

Sexo	<= 18	19	20	21	22	23	24	25	26	27	28	29	30-34	35-39	>=40	TOTAL
Hombres	2	0	1	1	1	1	0	0	0	1	0	0	0	0	0	7
Mujeres	25	2	8	5	3	3	1	2	1	0	1	0	1	0	1	53
<b>TOTAL</b>	<b>27</b>	<b>2</b>	<b>9</b>	<b>6</b>	<b>4</b>	<b>4</b>	<b>1</b>	<b>2</b>	<b>1</b>	<b>1</b>	<b>1</b>	<b>0</b>	<b>1</b>	<b>0</b>	<b>1</b>	<b>60</b>

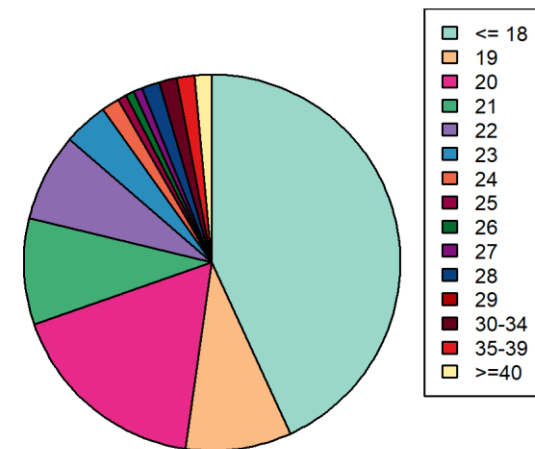
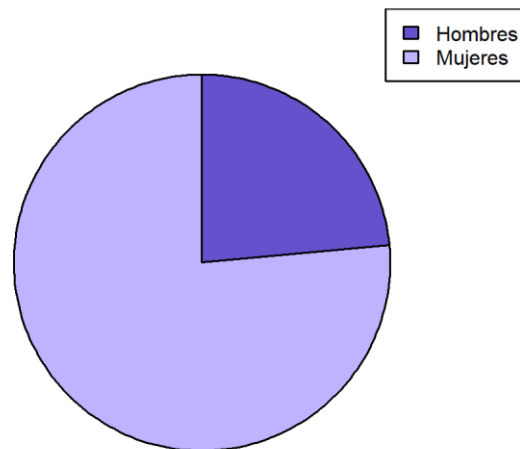




## FACULTAD DE CIENCIAS DE LA SALUD DE CEUTA

### GRADUADO/A EN ENFERMERÍA (CEUTA)

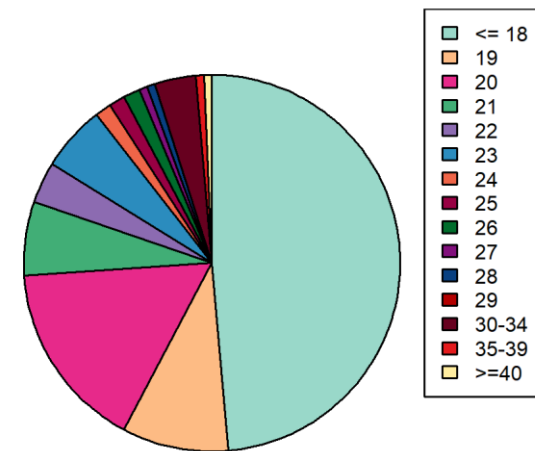
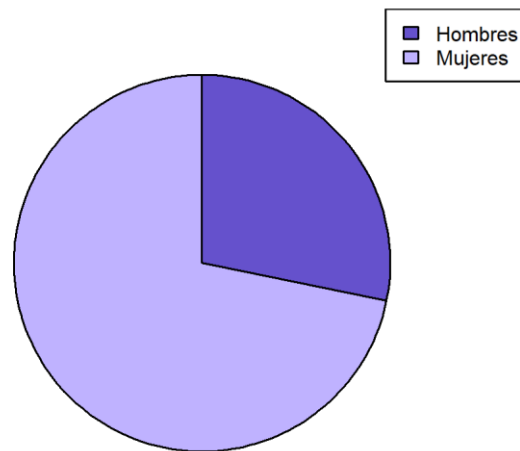
Sexo	<= 18	19	20	21	22	23	24	25	26	27	28	29	30-34	35-39	>=40	TOTAL
Hombres	13	4	5	2	1	1	1	1	0	0	1	0	1	1	0	31
Mujeres	44	8	18	10	9	4	1	0	1	1	1	0	1	1	2	101
<b>TOTAL</b>	<b>57</b>	<b>12</b>	<b>23</b>	<b>12</b>	<b>10</b>	<b>5</b>	<b>2</b>	<b>1</b>	<b>1</b>	<b>1</b>	<b>2</b>	<b>0</b>	<b>2</b>	<b>2</b>	<b>2</b>	<b>132</b>





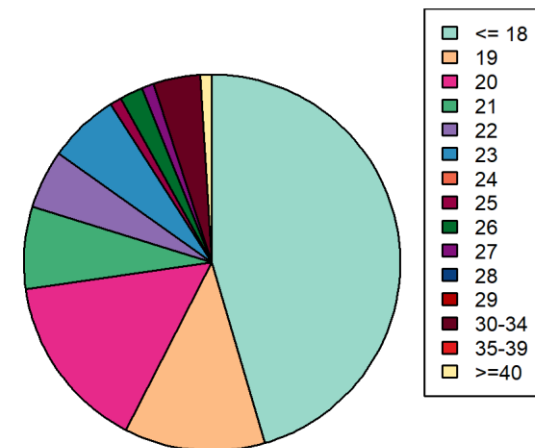
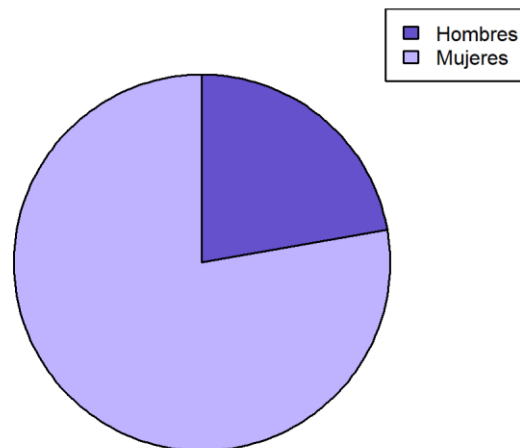
## FACULTAD DE CIENCIAS DE LA SALUD DE MELILLA

Sexo	<= 18	19	20	21	22	23	24	25	26	27	28	29	30-34	35-39	>=40	TOTAL
Hombres	14	5	10	3	1	1	2	0	2	0	0	0	2	0	0	40
Mujeres	55	8	13	6	4	7	0	2	0	1	1	0	3	1	1	102
TOTAL	69	13	23	9	5	8	2	2	2	1	1	0	5	1	1	142



## GRADUADO/A EN ENFERMERÍA (MELILLA)

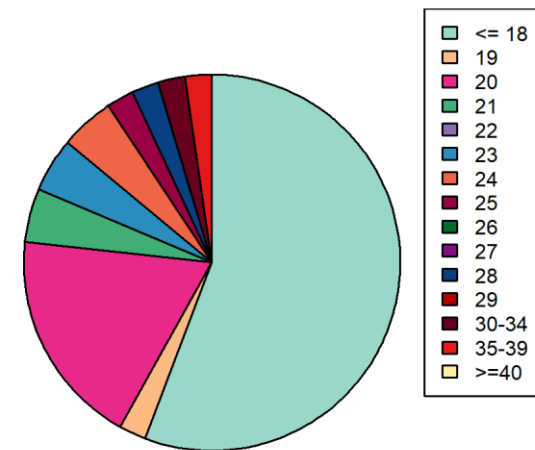
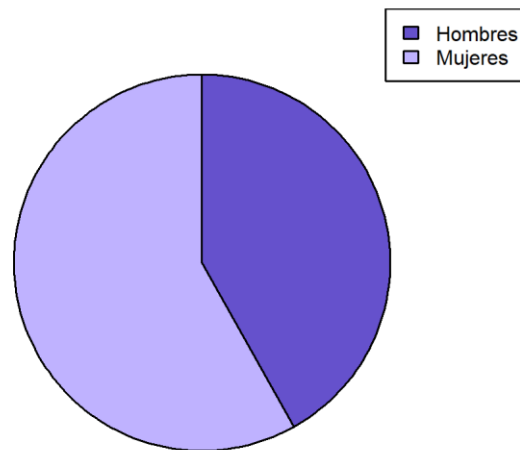
Sexo	<= 18	19	20	21	22	23	24	25	26	27	28	29	30-34	35-39	>=40	TOTAL
Hombres	6	5	4	2	1	1	0	0	2	0	0	0	1	0	0	22
Mujeres	39	7	11	5	4	5	0	1	0	1	0	0	3	0	1	77
<b>TOTAL</b>	<b>45</b>	<b>12</b>	<b>15</b>	<b>7</b>	<b>5</b>	<b>6</b>	<b>0</b>	<b>1</b>	<b>2</b>	<b>1</b>	<b>0</b>	<b>0</b>	<b>4</b>	<b>0</b>	<b>1</b>	<b>99</b>





## GRADUADO/A EN FISIOTERAPIA (MELILLA)

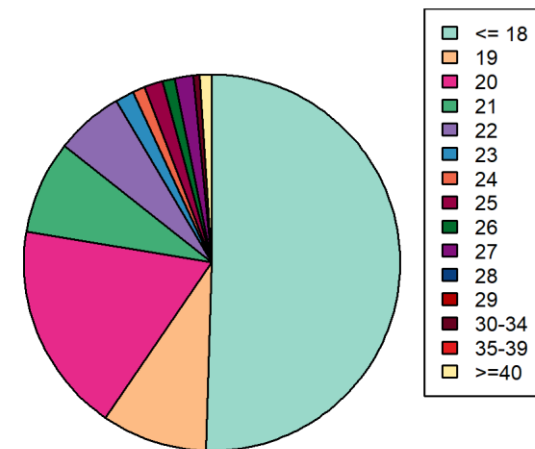
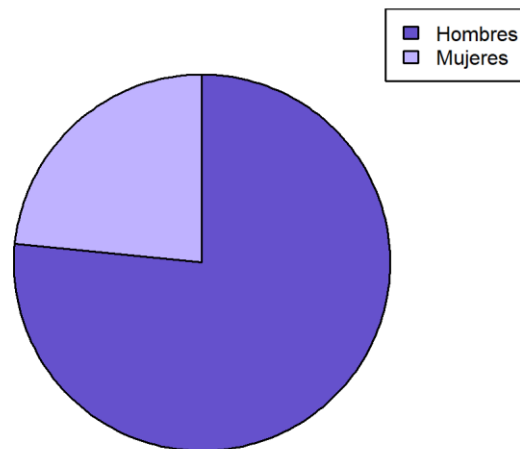
Sexo	<= 18	19	20	21	22	23	24	25	26	27	28	29	30-34	35-39	>=40	TOTAL
Hombres	8	0	6	1	0	0	2	0	0	0	0	0	1	0	0	18
Mujeres	16	1	2	1	0	2	0	1	0	0	1	0	0	1	0	25
TOTAL	24	1	8	2	0	2	2	1	0	0	1	0	1	1	0	43



## FACULTAD DE CIENCIAS DEL DEPORTE

### GRADUADO/A EN CIENCIAS DE LA ACTIVIDAD FÍSICA Y DEL DEPORTE

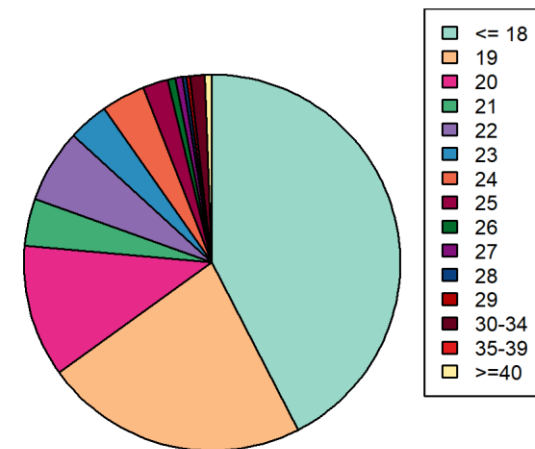
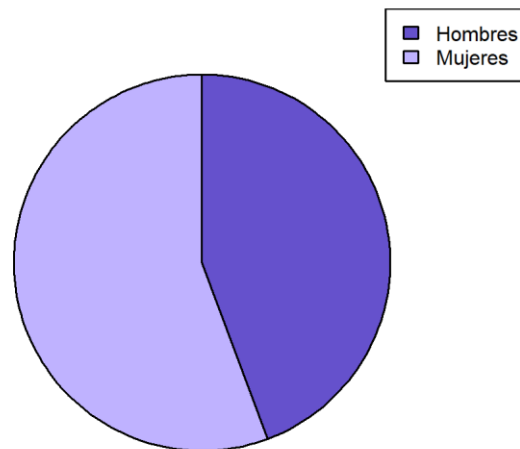
Sexo	<= 18	19	20	21	22	23	24	25	26	27	28	29	30-34	35-39	>=40	TOTAL
Hombres	67	14	26	14	8	3	2	3	2	2	0	0	1	0	2	144
Mujeres	28	3	8	1	3	0	0	0	0	1	0	0	0	0	0	44
<b>TOTAL</b>	<b>95</b>	<b>17</b>	<b>34</b>	<b>15</b>	<b>11</b>	<b>3</b>	<b>2</b>	<b>3</b>	<b>2</b>	<b>3</b>	<b>0</b>	<b>0</b>	<b>1</b>	<b>0</b>	<b>2</b>	<b>188</b>



## FACULTAD DE CIENCIAS DEL TRABAJO

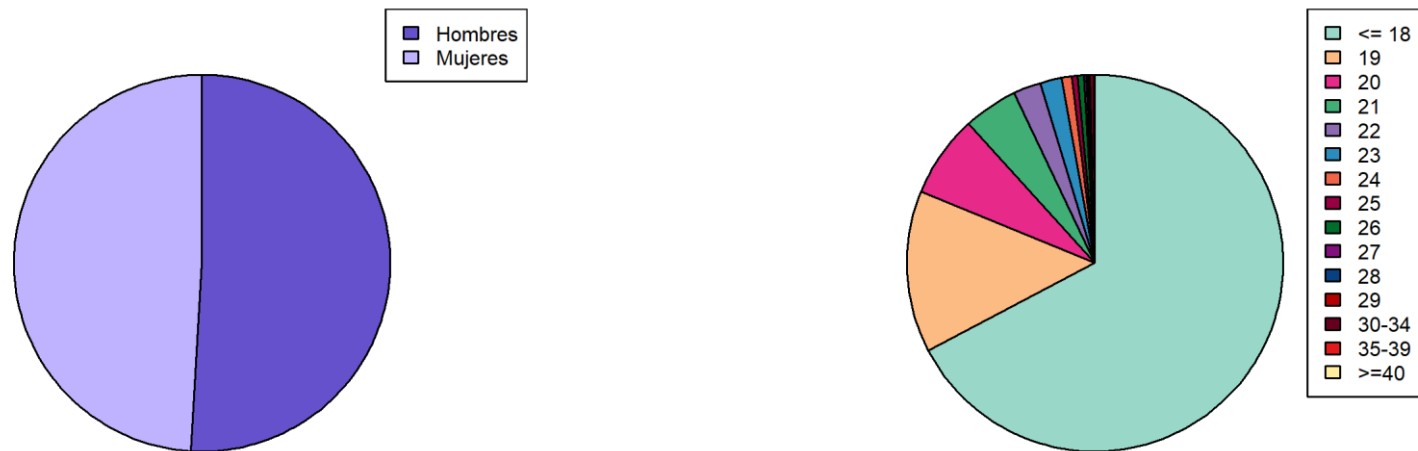
### GRADUADO/A EN RELACIONES LABORALES Y RECURSOS HUMANOS

Sexo	<= 18	19	20	21	22	23	24	25	26	27	28	29	30-34	35-39	>=40	TOTAL
Hombres	61	30	16	5	12	5	4	4	0	2	1	1	0	0	0	141
Mujeres	74	42	20	8	8	6	8	3	2	0	0	0	4	0	2	177
<b>TOTAL</b>	<b>135</b>	<b>72</b>	<b>36</b>	<b>13</b>	<b>20</b>	<b>11</b>	<b>12</b>	<b>7</b>	<b>2</b>	<b>2</b>	<b>1</b>	<b>1</b>	<b>4</b>	<b>0</b>	<b>2</b>	<b>318</b>



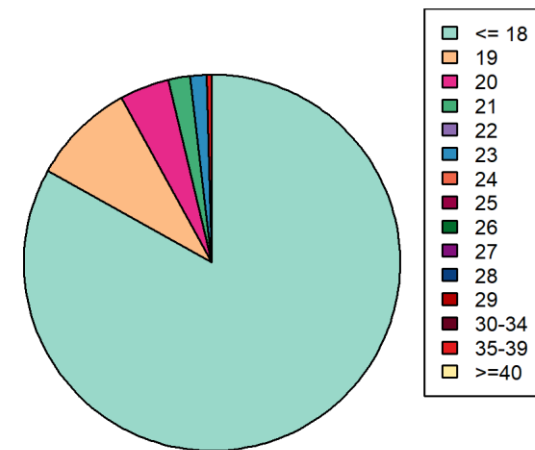
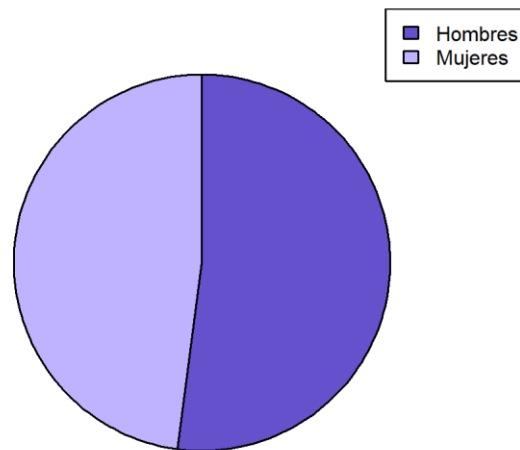
## FACULTAD DE CIENCIAS ECONÓMICAS Y EMPRESARIALES

Sexo	<= 18	19	20	21	22	23	24	25	26	27	28	29	30-34	35-39	>=40	TOTAL
Hombres	318	88	53	31	14	17	4	4	3	1	2	1	2	1	0	539
Mujeres	394	59	22	18	11	3	5	1	3	1	0	0	2	0	0	519
<b>TOTAL</b>	<b>712</b>	<b>147</b>	<b>75</b>	<b>49</b>	<b>25</b>	<b>20</b>	<b>9</b>	<b>5</b>	<b>6</b>	<b>2</b>	<b>2</b>	<b>1</b>	<b>4</b>	<b>1</b>	<b>0</b>	<b>1058</b>



## GRADUADO/A EN ADMINISTRACIÓN Y DIRECCIÓN DE EMPRESAS

Sexo	<= 18	19	20	21	22	23	24	25	26	27	28	29	30-34	35-39	>=40	TOTAL
Hombres	90	12	4	2	0	2	0	0	0	0	0	0	0	1	0	111
Mujeres	87	7	5	2	0	1	0	0	0	0	0	0	0	0	0	102
<b>TOTAL</b>	<b>177</b>	<b>19</b>	<b>9</b>	<b>4</b>	<b>0</b>	<b>3</b>	<b>0</b>	<b>0</b>	<b>0</b>	<b>0</b>	<b>0</b>	<b>0</b>	<b>0</b>	<b>1</b>	<b>0</b>	<b>213</b>

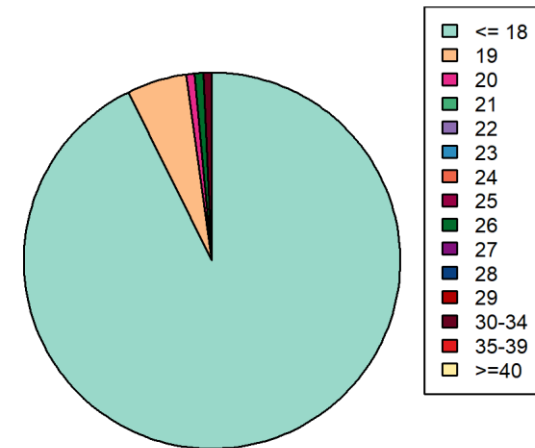
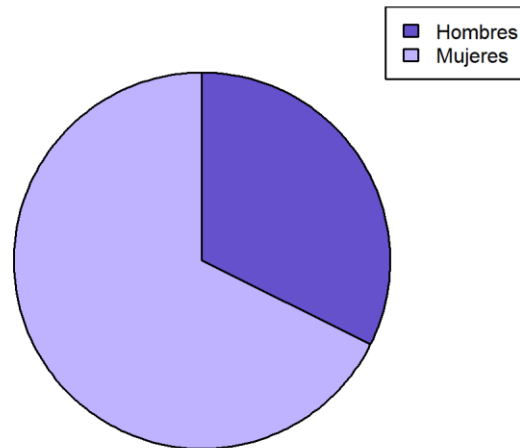






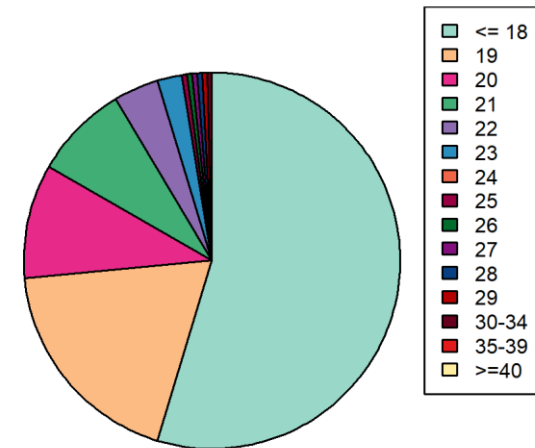
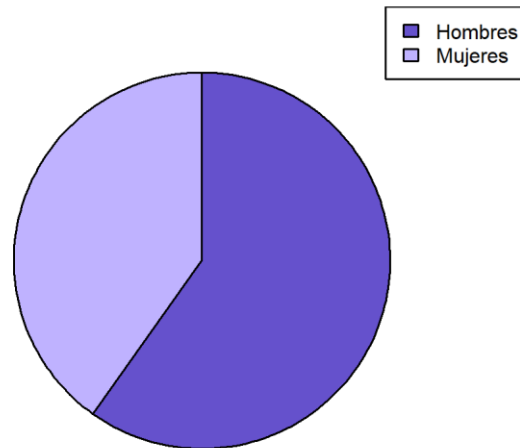
## GRADUADO/A EN ADMINISTRACIÓN Y DIRECCIÓN DE EMPRESAS-DERECHO

Sexo	<= 18	19	20	21	22	23	24	25	26	27	28	29	30-34	35-39	>=40	TOTAL
Hombres	39	2	1	0	0	0	0	0	1	0	0	0	1	0	0	44
Mujeres	87	5	0	0	0	0	0	0	0	0	0	0	0	0	0	92
TOTAL	126	7	1	0	0	0	0	0	1	0	0	0	1	0	0	136



## GRADUADO/A EN ECONOMÍA

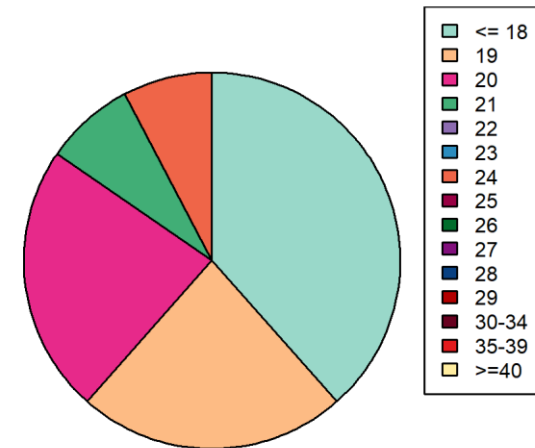
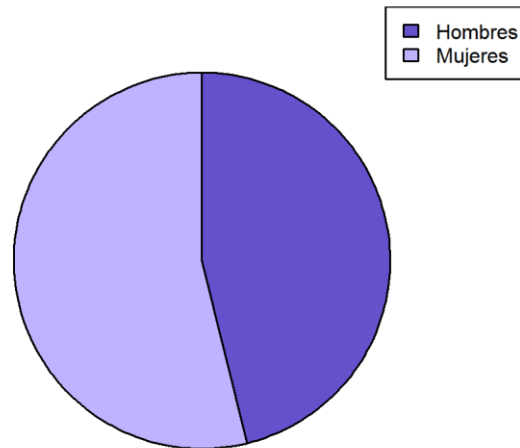
Sexo	<= 18	19	20	21	22	23	24	25	26	27	28	29	30-34	35-39	>=40	TOTAL
Hombres	65	28	17	14	7	5	0	1	0	0	1	1	1	0	0	140
Mujeres	63	16	6	5	2	0	0	0	1	1	0	0	0	0	0	94
<b>TOTAL</b>	<b>128</b>	<b>44</b>	<b>23</b>	<b>19</b>	<b>9</b>	<b>5</b>	<b>0</b>	<b>1</b>	<b>1</b>	<b>1</b>	<b>1</b>	<b>1</b>	<b>1</b>	<b>0</b>	<b>0</b>	<b>234</b>





## GRADUADO/A EN EDIFICACIÓN - ADMINIST. Y DIRECC. EMPRESAS

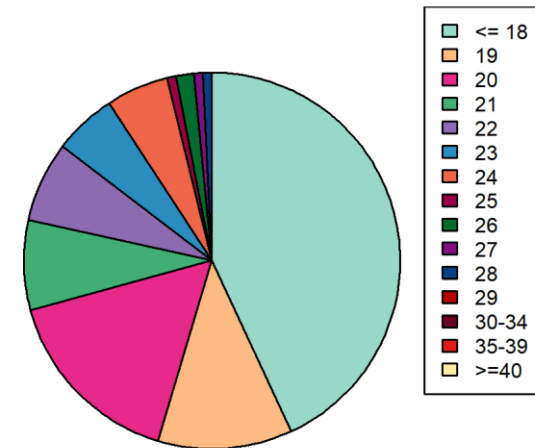
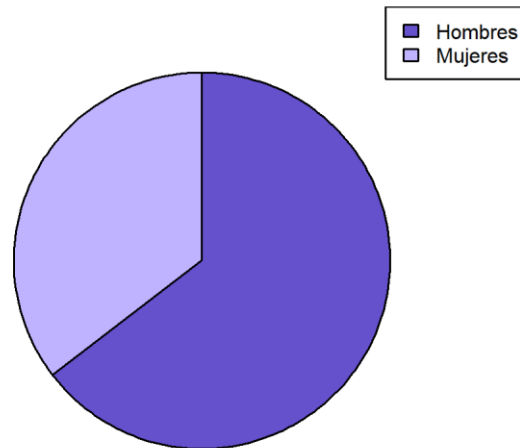
Sexo	<= 18	19	20	21	22	23	24	25	26	27	28	29	30-34	35-39	>=40	TOTAL
Hombres	2	1	2	0	0	0	1	0	0	0	0	0	0	0	0	6
Mujeres	3	2	1	1	0	0	0	0	0	0	0	0	0	0	0	7
TOTAL	5	3	3	1	0	0	1	0	0	0	0	0	0	0	0	13





## GRADUADO/A EN FINANZAS Y CONTABILIDAD

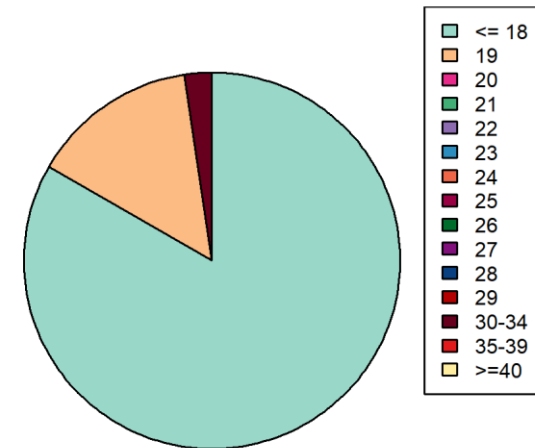
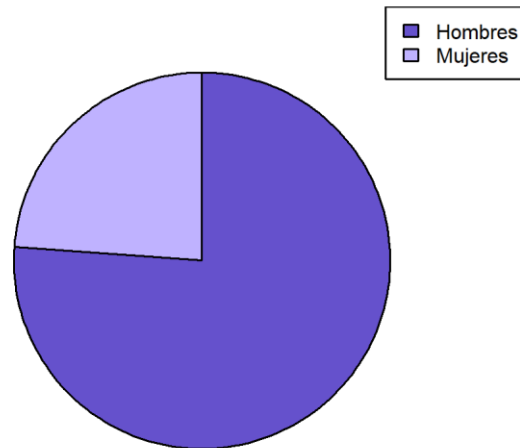
Sexo	<= 18	19	20	21	22	23	24	25	26	27	28	29	30-34	35-39	>=40	TOTAL
Hombres	30	12	15	9	5	6	3	1	1	1	1	0	0	0	0	84
Mujeres	26	3	6	1	4	1	4	0	1	0	0	0	0	0	0	46
TOTAL	56	15	21	10	9	7	7	1	2	1	1	0	0	0	0	130





## GRADUADO/A EN ING.º INFORMÁTICA-ADMINIST. Y DIRECC. EMPRESAS

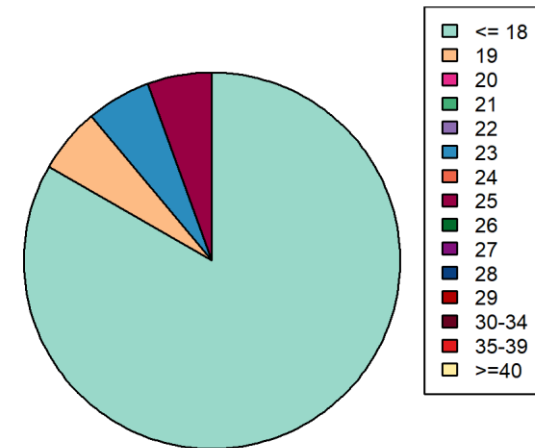
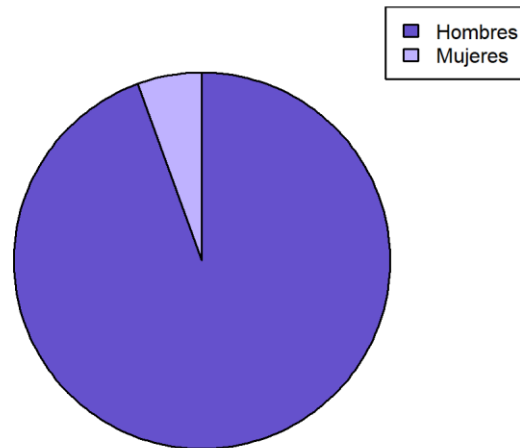
Sexo	<= 18	19	20	21	22	23	24	25	26	27	28	29	30-34	35-39	>=40	TOTAL
Hombres	28	4	0	0	0	0	0	0	0	0	0	0	0	0	0	32
Mujeres	7	2	0	0	0	0	0	0	0	0	0	0	1	0	0	10
TOTAL	35	6	0	0	0	0	0	0	0	0	0	0	1	0	0	42





## GRADUADO/A EN INGENIERÍA CIVIL-ADMINISTR. DIRECC. DE EMPRESAS

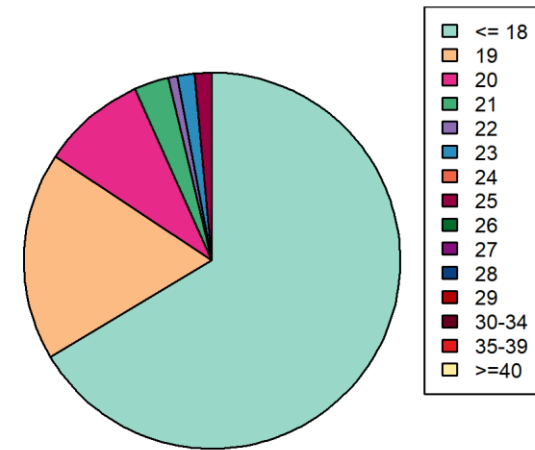
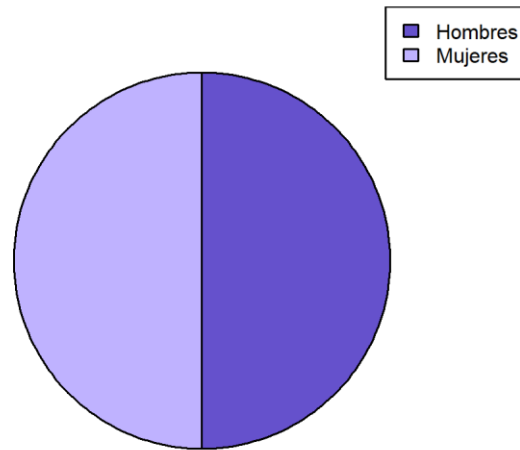
Sexo	<= 18	19	20	21	22	23	24	25	26	27	28	29	30-34	35-39	>=40	TOTAL
Hombres	14	1	0	0	0	1	0	1	0	0	0	0	0	0	0	17
Mujeres	1	0	0	0	0	0	0	0	0	0	0	0	0	0	0	1
TOTAL	15	1	0	0	0	1	0	1	0	0	0	0	0	0	0	18





## GRADUADO/A EN MARKETING E INVESTIGACIÓN DE MERCADOS

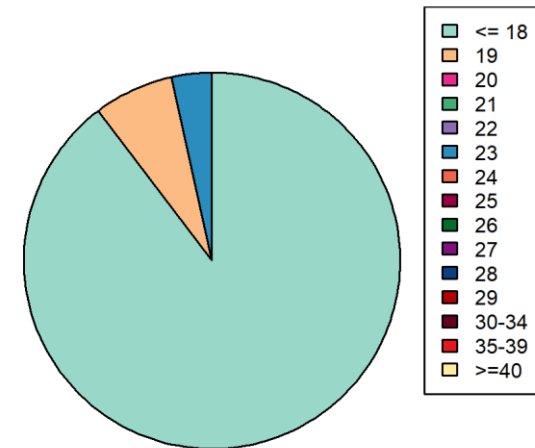
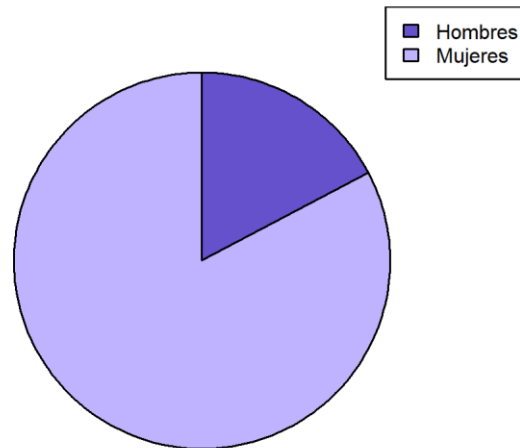
Sexo	<= 18	19	20	21	22	23	24	25	26	27	28	29	30-34	35-39	>=40	TOTAL
Hombres	35	17	9	3	0	2	0	1	0	0	0	0	0	0	0	67
Mujeres	54	7	3	1	1	0	0	1	0	0	0	0	0	0	0	67
TOTAL	89	24	12	4	1	2	0	2	0	0	0	0	0	0	0	134





## GRADUADO/A EN TRADUCCIÓN E INTERPRETACIÓN-TURISMO

Sexo	<= 18	19	20	21	22	23	24	25	26	27	28	29	30-34	35-39	>=40	TOTAL
Hombres	3	1	0	0	0	1	0	0	0	0	0	0	0	0	0	5
Mujeres	23	1	0	0	0	0	0	0	0	0	0	0	0	0	0	24
TOTAL	26	2	0	0	0	1	0	0	0	0	0	0	0	0	0	29

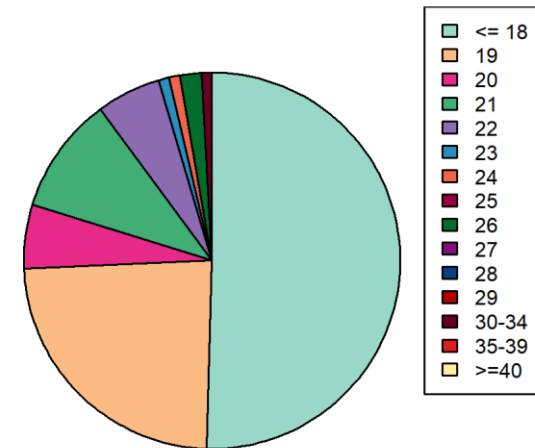
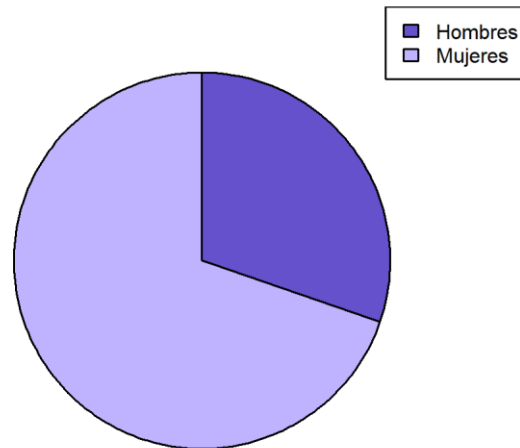






## GRADUADO/A EN TURISMO

Sexo	<= 18	19	20	21	22	23	24	25	26	27	28	29	30-34	35-39	>=40	TOTAL
Hombres	12	10	5	3	2	0	0	0	1	0	0	0	0	0	0	33
Mujeres	43	16	1	8	4	1	1	0	1	0	0	0	1	0	0	76
TOTAL	55	26	6	11	6	1	1	0	2	0	0	0	1	0	0	109





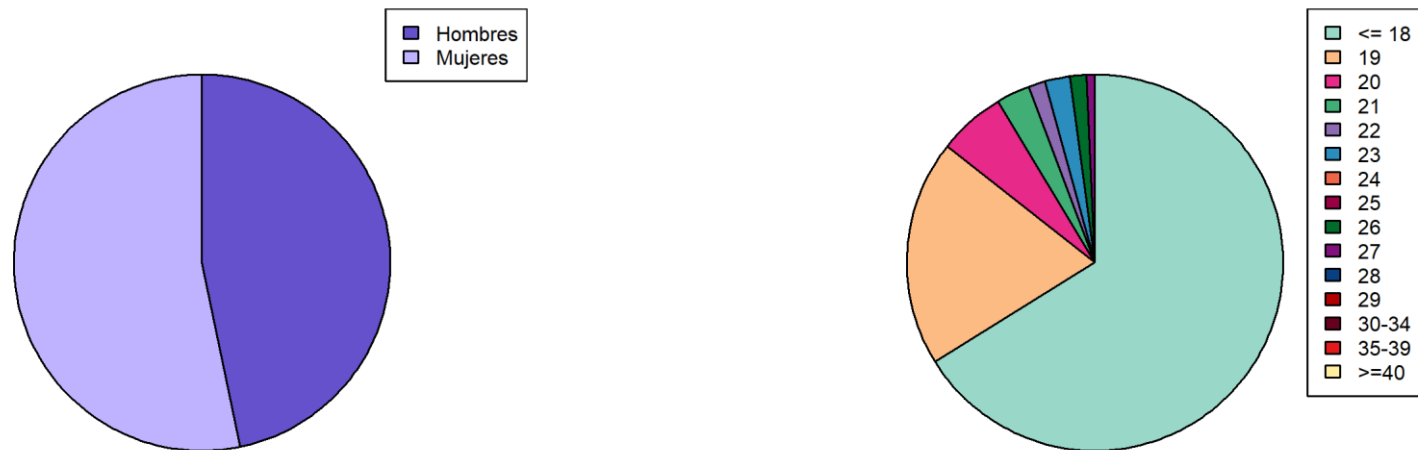
## FACULTAD DE CIENCIAS POLÍTICAS Y SOCIOLOGÍA

Sexo	<= 18	19	20	21	22	23	24	25	26	27	28	29	30-34	35-39	>=40	TOTAL
Hombres	92	49	31	17	4	11	8	1	3	1	0	0	0	1	5	223
Mujeres	120	46	19	8	6	3	0	1	1	0	1	0	1	0	2	208
TOTAL	212	95	50	25	10	14	8	2	4	1	1	0	1	1	7	431



## GRADUADO/A EN CIENCIAS POLÍTICAS Y DE LA ADMINIST. Y DERECHO

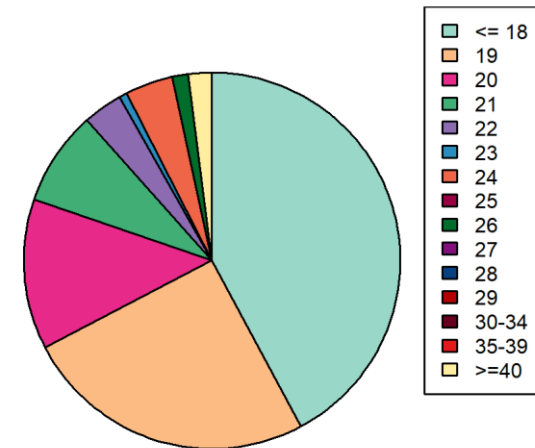
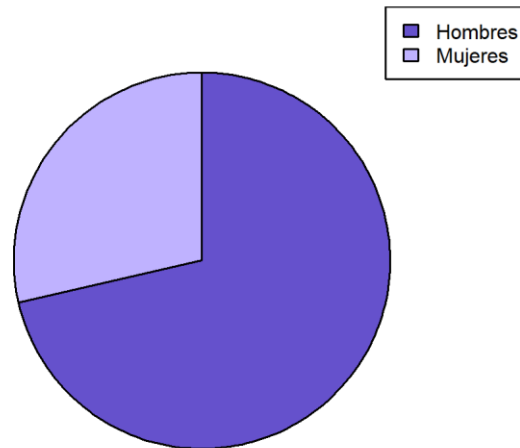
Sexo	<= 18	19	20	21	22	23	24	25	26	27	28	29	30-34	35-39	>=40	TOTAL
Hombres	43	12	4	1	0	3	0	0	1	1	0	0	0	0	0	65
Mujeres	49	15	4	3	2	0	0	0	1	0	0	0	0	0	0	74
<b>TOTAL</b>	<b>92</b>	<b>27</b>	<b>8</b>	<b>4</b>	<b>2</b>	<b>3</b>	<b>0</b>	<b>0</b>	<b>2</b>	<b>1</b>	<b>0</b>	<b>0</b>	<b>0</b>	<b>0</b>	<b>0</b>	<b>139</b>





## GRADUADO/A EN CIENCIAS POLÍTICAS Y DE LA ADMINISTRACIÓN

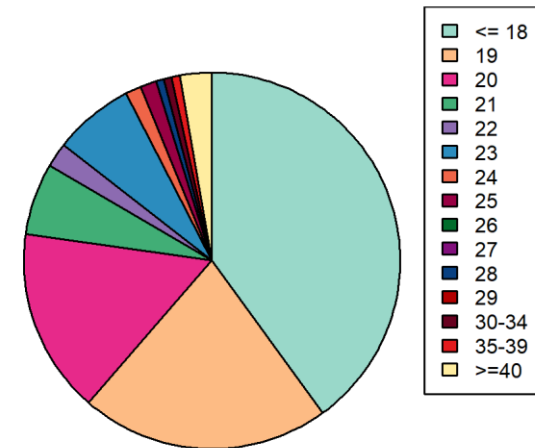
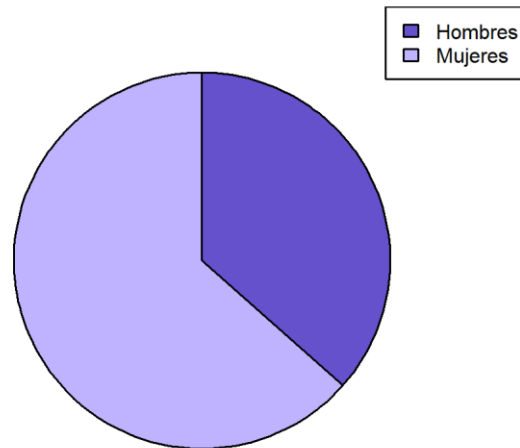
Sexo	<= 18	19	20	21	22	23	24	25	26	27	28	29	30-34	35-39	>=40	TOTAL
Hombres	36	27	17	10	3	1	6	0	2	0	0	0	0	0	3	105
Mujeres	26	10	2	2	2	0	0	0	0	0	0	0	0	0	0	42
<b>TOTAL</b>	<b>62</b>	<b>37</b>	<b>19</b>	<b>12</b>	<b>5</b>	<b>1</b>	<b>6</b>	<b>0</b>	<b>2</b>	<b>0</b>	<b>0</b>	<b>0</b>	<b>0</b>	<b>0</b>	<b>3</b>	<b>147</b>





## GRADUADO/A EN SOCIOLOGÍA

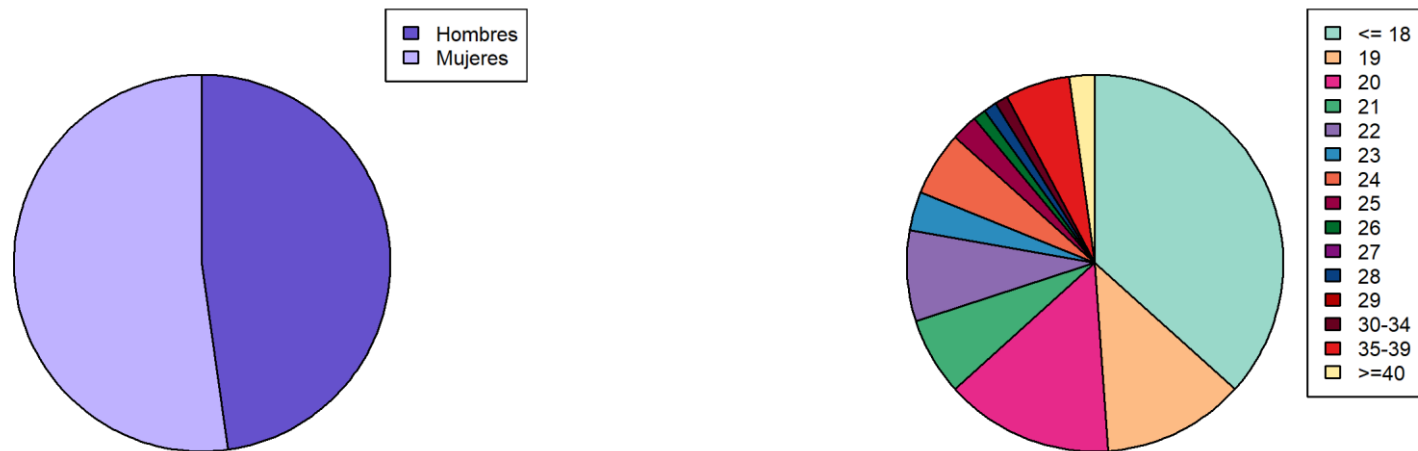
Sexo	<= 18	19	20	21	22	23	24	25	26	27	28	29	30-34	35-39	>=40	TOTAL
Hombres	13	10	10	6	1	7	2	1	0	0	0	0	0	1	2	53
Mujeres	45	21	13	3	2	3	0	1	0	0	1	0	1	0	2	92
TOTAL	58	31	23	9	3	10	2	2	0	0	1	0	1	1	4	145





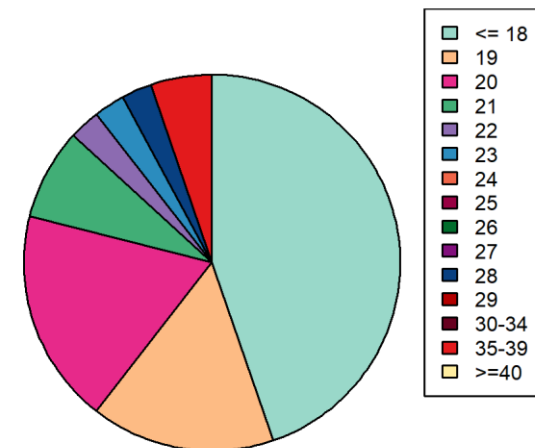
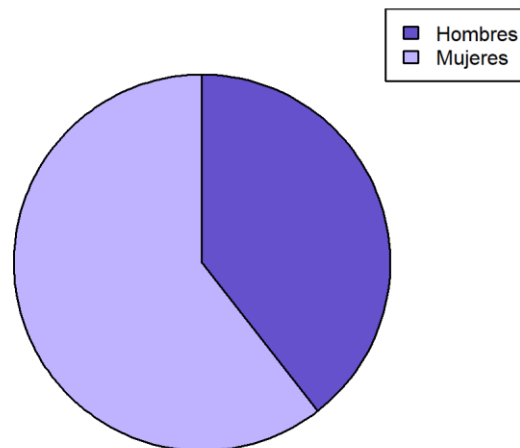
## FACULTAD DE CIENCIAS SOCIALES Y JURÍDICAS DE MELILLA

Sexo	<= 18	19	20	21	22	23	24	25	26	27	28	29	30-34	35-39	>=40	TOTAL
Hombres	11	5	7	2	4	2	4	1	1	0	0	0	0	4	2	43
Mujeres	22	6	6	4	3	1	1	1	0	0	1	0	1	1	0	47
TOTAL	33	11	13	6	7	3	5	2	1	0	1	0	1	5	2	90



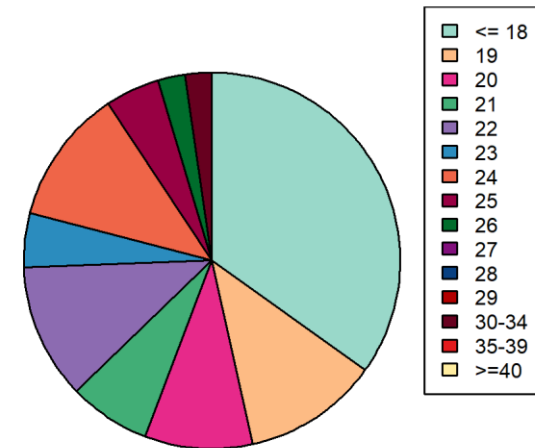
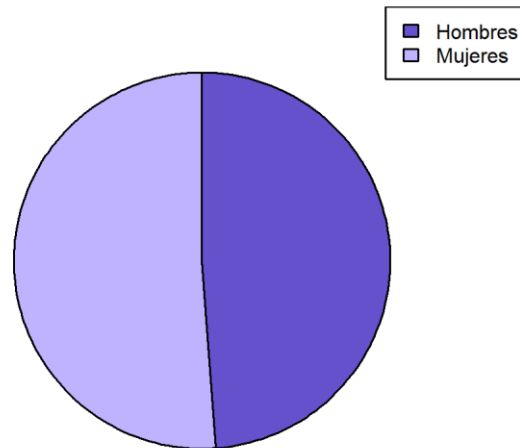
## GRADUADO ADMINISTRACIÓN Y DIRECCIÓN EMPRESAS Y DCHO MELILLA

Sexo	<= 18	19	20	21	22	23	24	25	26	27	28	29	30-34	35-39	>=40	TOTAL
Hombres	6	2	4	1	0	1	0	0	0	0	0	0	0	1	0	15
Mujeres	11	4	3	2	1	0	0	0	0	0	1	0	0	1	0	23
<b>TOTAL</b>	<b>17</b>	<b>6</b>	<b>7</b>	<b>3</b>	<b>1</b>	<b>1</b>	<b>0</b>	<b>0</b>	<b>0</b>	<b>0</b>	<b>1</b>	<b>0</b>	<b>0</b>	<b>2</b>	<b>0</b>	<b>38</b>



## GRADUADO EN ADMINISTRACIÓN Y DIRECCIÓN DE EMPRESAS (MELILLA)

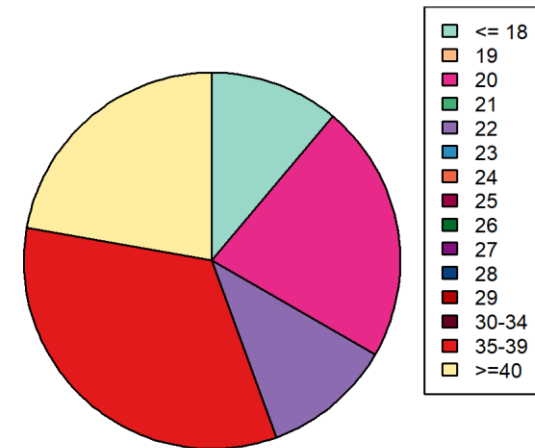
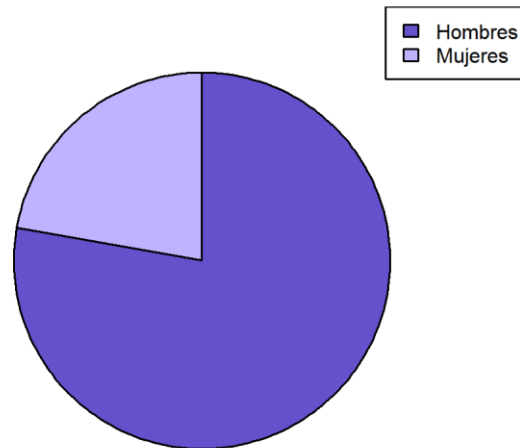
Sexo	<= 18	19	20	21	22	23	24	25	26	27	28	29	30-34	35-39	>=40	TOTAL
Hombres	5	3	2	1	3	1	4	1	1	0	0	0	0	0	0	21
Mujeres	10	2	2	2	2	1	1	1	0	0	0	0	1	0	0	22
<b>TOTAL</b>	<b>15</b>	<b>5</b>	<b>4</b>	<b>3</b>	<b>5</b>	<b>2</b>	<b>5</b>	<b>2</b>	<b>1</b>	<b>0</b>	<b>0</b>	<b>0</b>	<b>1</b>	<b>0</b>	<b>0</b>	<b>43</b>





## GRADUADO/A EN RELACIONES LABORALES Y RECURSOS HUMANOS (MEL.)

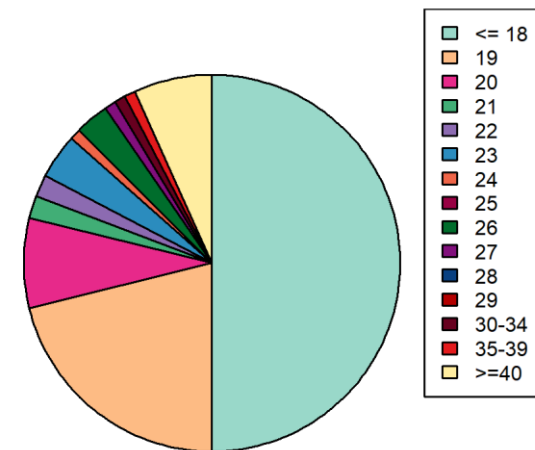
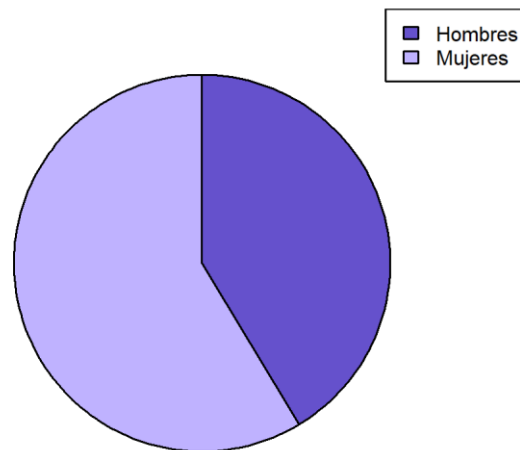
Sexo	<= 18	19	20	21	22	23	24	25	26	27	28	29	30-34	35-39	>=40	TOTAL
Hombres	0	0	1	0	1	0	0	0	0	0	0	0	0	3	2	7
Mujeres	1	0	1	0	0	0	0	0	0	0	0	0	0	0	0	2
<b>TOTAL</b>	<b>1</b>	<b>0</b>	<b>2</b>	<b>0</b>	<b>1</b>	<b>0</b>	<b>0</b>	<b>0</b>	<b>0</b>	<b>0</b>	<b>0</b>	<b>0</b>	<b>0</b>	<b>3</b>	<b>2</b>	<b>9</b>





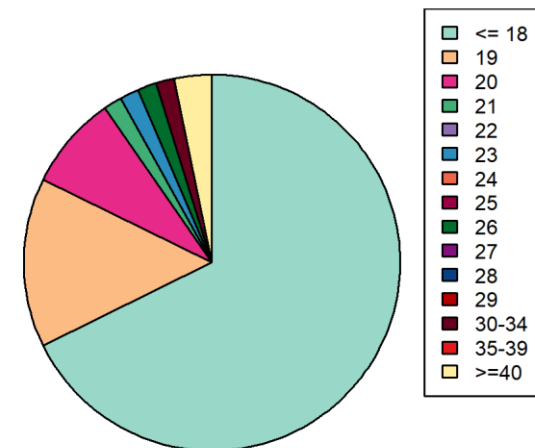
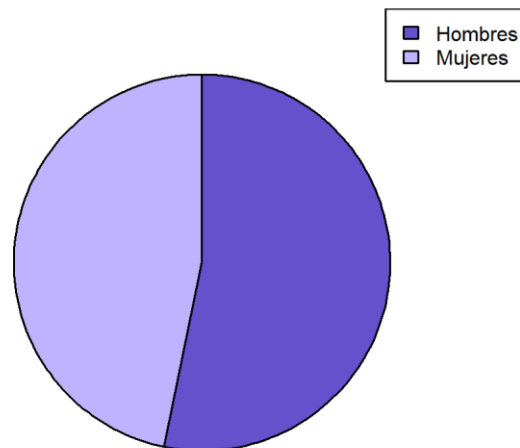
## FACULTAD DE COMUNICACIÓN Y DOCUMENTACIÓN

Sexo	<= 18	19	20	21	22	23	24	25	26	27	28	29	30-34	35-39	>=40	TOTAL
Hombres	22	9	3	1	1	1	0	0	1	0	0	0	1	0	4	43
Mujeres	30	13	5	1	1	3	1	0	2	1	0	0	0	1	3	61
TOTAL	52	22	8	2	2	4	1	0	3	1	0	0	1	1	7	104



## GRADUADO/A EN COMUNICACIÓN AUDIOVISUAL

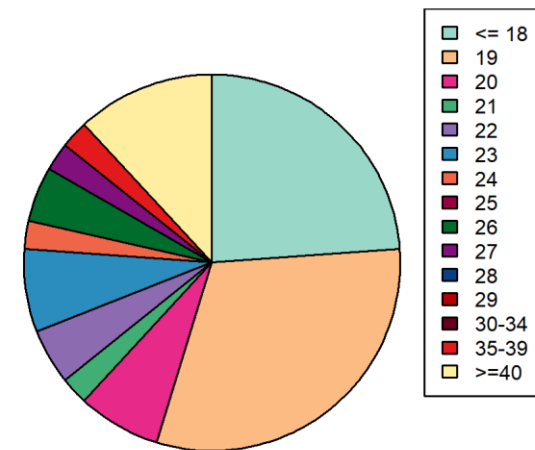
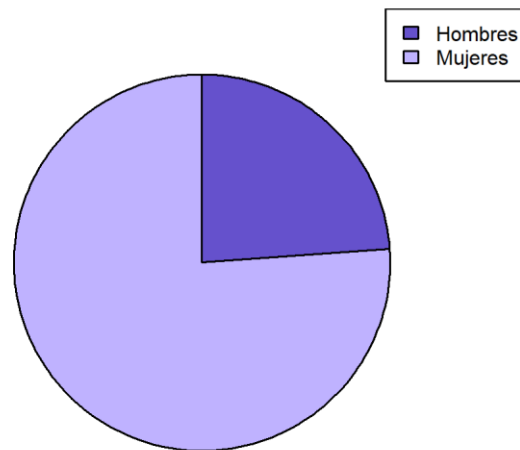
Sexo	<= 18	19	20	21	22	23	24	25	26	27	28	29	30-34	35-39	>=40	TOTAL
Hombres	18	6	3	1	0	1	0	0	1	0	0	0	1	0	2	33
Mujeres	24	3	2	0	0	0	0	0	0	0	0	0	0	0	0	29
<b>TOTAL</b>	<b>42</b>	<b>9</b>	<b>5</b>	<b>1</b>	<b>0</b>	<b>1</b>	<b>0</b>	<b>0</b>	<b>1</b>	<b>0</b>	<b>0</b>	<b>0</b>	<b>1</b>	<b>0</b>	<b>2</b>	<b>62</b>





## GRADUADO/A EN INFORMACIÓN Y DOCUMENTACIÓN

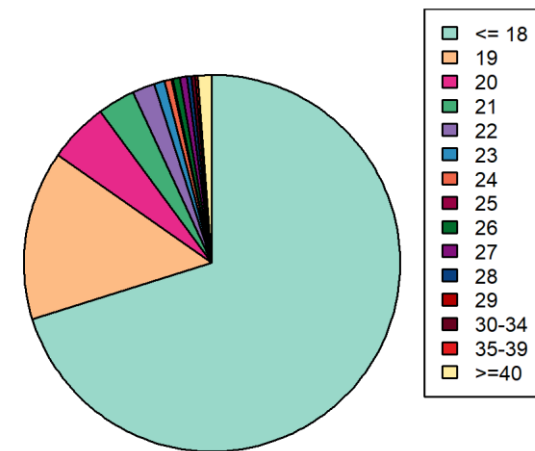
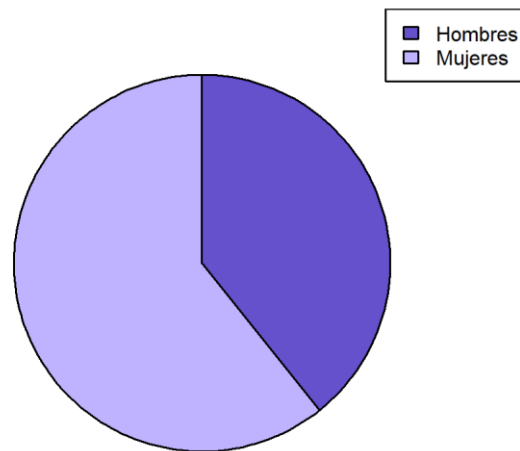
Sexo	<= 18	19	20	21	22	23	24	25	26	27	28	29	30-34	35-39	>=40	TOTAL
Hombres	4	3	0	0	1	0	0	0	0	0	0	0	0	0	2	10
Mujeres	6	10	3	1	1	3	1	0	2	1	0	0	0	1	3	32
TOTAL	10	13	3	1	2	3	1	0	2	1	0	0	0	1	5	42





## FACULTAD DE DERECHO

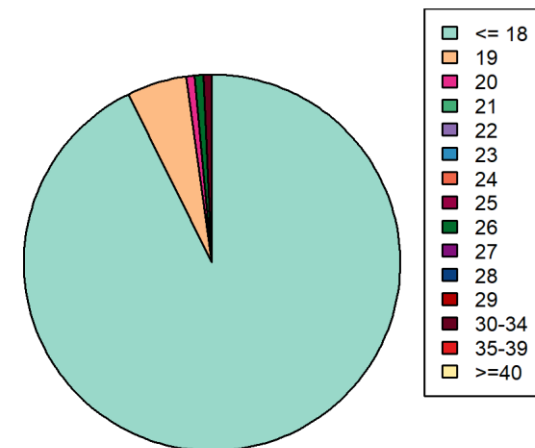
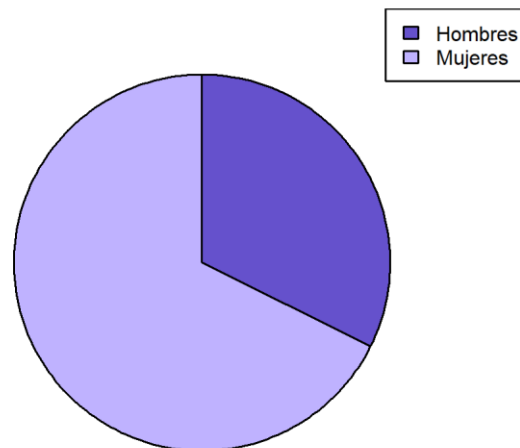
Sexo	<= 18	19	20	21	22	23	24	25	26	27	28	29	30-34	35-39	>=40	TOTAL
Hombres	210	54	19	16	3	6	3	1	3	4	1	0	2	2	5	329
Mujeres	378	68	24	11	13	2	2	0	2	1	2	0	1	0	5	509
TOTAL	588	122	43	27	16	8	5	1	5	5	3	0	3	2	10	838





## GRADUADO/A EN ADMINISTRACIÓN Y DIRECCIÓN DE EMPRESAS-DERECHO

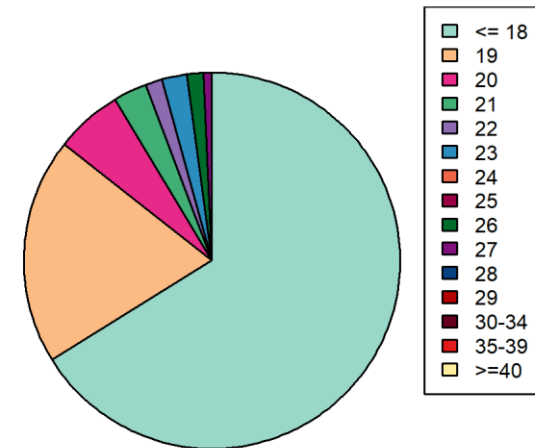
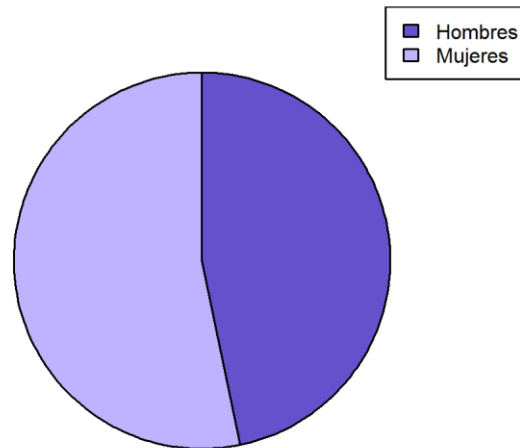
Sexo	<= 18	19	20	21	22	23	24	25	26	27	28	29	30-34	35-39	>=40	TOTAL
Hombres	39	2	1	0	0	0	0	0	1	0	0	0	1	0	0	44
Mujeres	87	5	0	0	0	0	0	0	0	0	0	0	0	0	0	92
<b>TOTAL</b>	<b>126</b>	<b>7</b>	<b>1</b>	<b>0</b>	<b>0</b>	<b>0</b>	<b>0</b>	<b>0</b>	<b>1</b>	<b>0</b>	<b>0</b>	<b>0</b>	<b>1</b>	<b>0</b>	<b>0</b>	<b>136</b>





## GRADUADO/A EN CIENCIAS POLÍTICAS Y DE LA ADMINIST. Y DERECHO

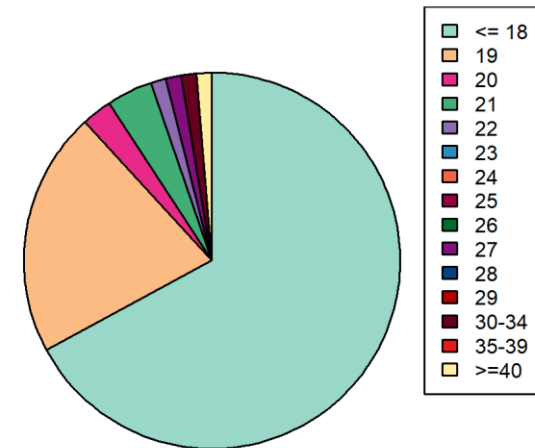
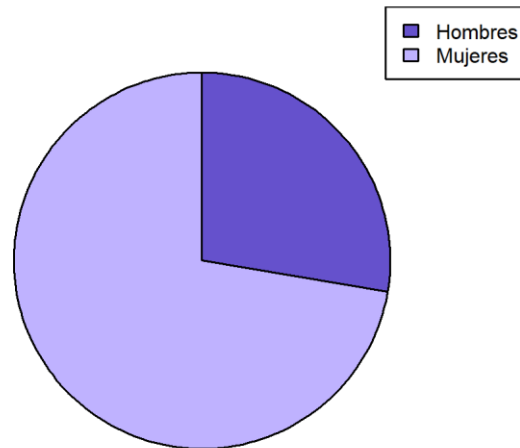
Sexo	<= 18	19	20	21	22	23	24	25	26	27	28	29	30-34	35-39	>=40	TOTAL
Hombres	43	12	4	1	0	3	0	0	1	1	0	0	0	0	0	65
Mujeres	49	15	4	3	2	0	0	0	1	0	0	0	0	0	0	74
TOTAL	92	27	8	4	2	3	0	0	2	1	0	0	0	0	0	139





## GRADUADO/A EN CRIMINOLOGÍA

Sexo	<= 18	19	20	21	22	23	24	25	26	27	28	29	30-34	35-39	>=40	TOTAL
Hombres	12	5	0	2	0	0	0	0	0	1	0	0	0	0	1	21
Mujeres	39	11	2	1	1	0	0	0	0	0	0	0	1	0	0	55
TOTAL	51	16	2	3	1	0	0	0	0	1	0	0	1	0	1	76

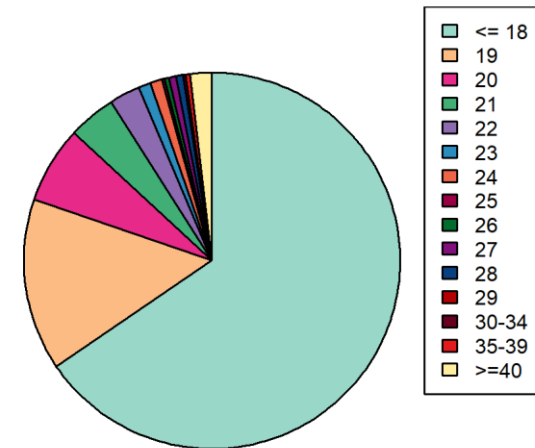
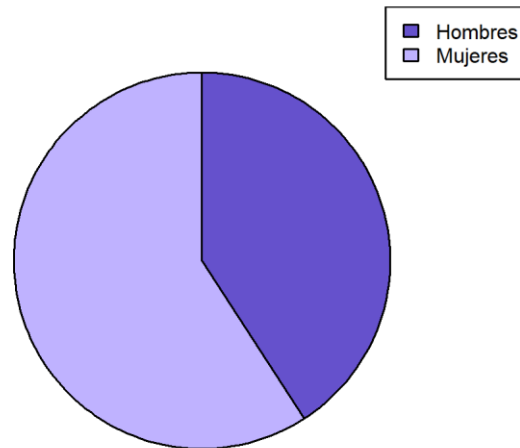






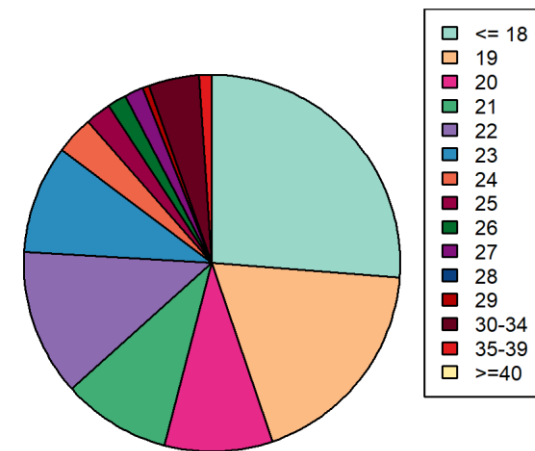
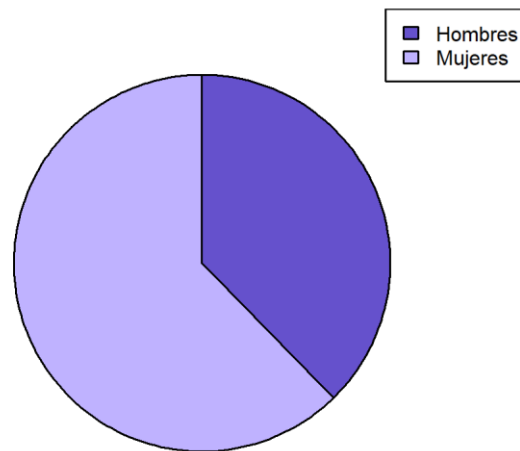
## GRADUADO/A EN DERECHO

Sexo	<= 18	19	20	21	22	23	24	25	26	27	28	29	30-34	35-39	>=40	TOTAL
Hombres	116	35	14	13	3	3	3	1	1	2	1	0	1	2	4	199
Mujeres	203	37	18	7	10	2	2	0	1	1	2	0	0	0	5	288
TOTAL	319	72	32	20	13	5	5	1	2	3	3	0	1	2	9	487



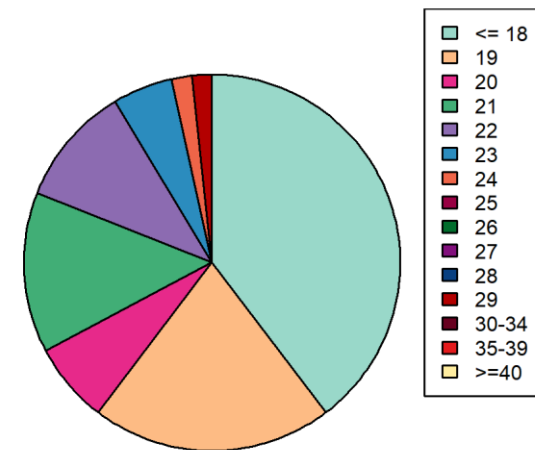
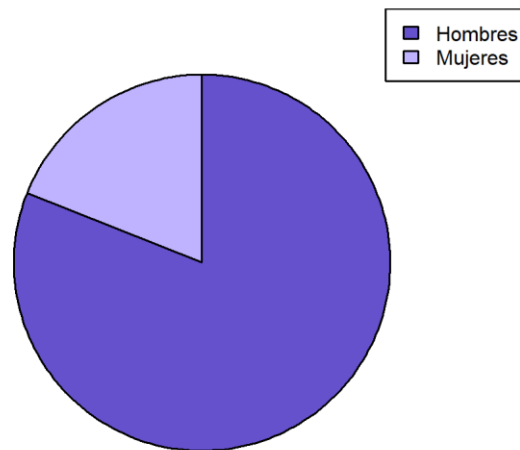
## FACULTAD DE EDUCACIÓN Y HUMANIDADES DE MELILLA

Sexo	<= 18	19	20	21	22	23	24	25	26	27	28	29	30-34	35-39	>=40	TOTAL
<b>Hombres</b>	18	12	7	9	8	9	2	0	1	1	0	1	1	0	0	69
<b>Mujeres</b>	30	22	10	8	15	8	4	4	2	2	0	0	7	2	0	114
<b>TOTAL</b>	48	34	17	17	23	17	6	4	3	3	0	1	8	2	0	183



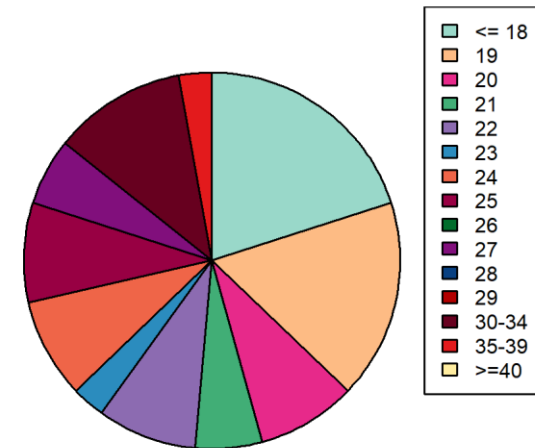
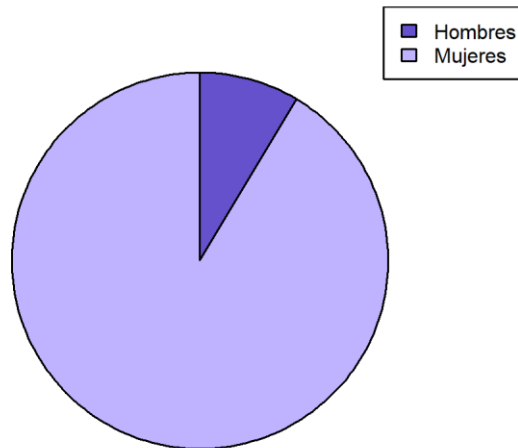
## GRADUADO/A ED.PRIMA Y CC ACT FÍSICA (MELILLA)

Sexo	<= 18	19	20	21	22	23	24	25	26	27	28	29	30-34	35-39	>=40	TOTAL
Hombres	15	11	3	7	6	3	1	0	0	0	0	1	0	0	0	47
Mujeres	8	1	1	1	0	0	0	0	0	0	0	0	0	0	0	11
<b>TOTAL</b>	<b>23</b>	<b>12</b>	<b>4</b>	<b>8</b>	<b>6</b>	<b>3</b>	<b>1</b>	<b>0</b>	<b>0</b>	<b>0</b>	<b>0</b>	<b>1</b>	<b>0</b>	<b>0</b>	<b>0</b>	<b>58</b>



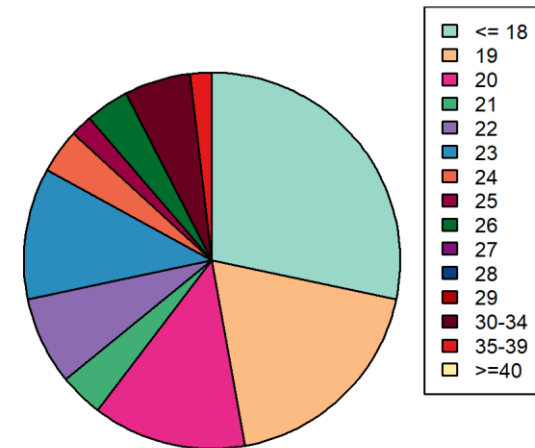
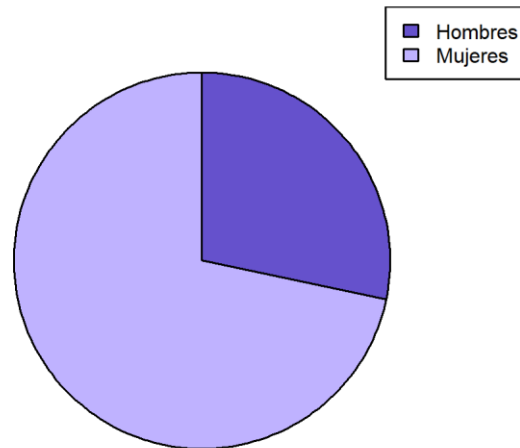
## GRADUADO/A EN EDUCACIÓN INFANTIL (MELILLA)

Sexo	<= 18	19	20	21	22	23	24	25	26	27	28	29	30-34	35-39	>=40	TOTAL
Hombres	0	0	1	0	1	0	0	0	0	1	0	0	0	0	0	3
Mujeres	7	6	2	2	2	1	3	3	0	1	0	0	4	1	0	32
<b>TOTAL</b>	<b>7</b>	<b>6</b>	<b>3</b>	<b>2</b>	<b>3</b>	<b>1</b>	<b>3</b>	<b>3</b>	<b>0</b>	<b>2</b>	<b>0</b>	<b>0</b>	<b>4</b>	<b>1</b>	<b>0</b>	<b>35</b>



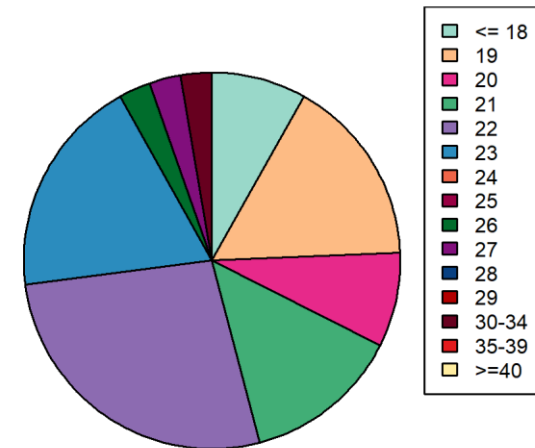
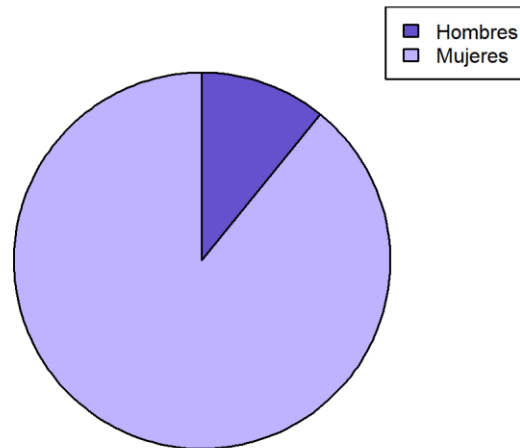
## GRADUADO/A EN EDUCACIÓN PRIMARIA (MELILLA)

Sexo	<= 18	19	20	21	22	23	24	25	26	27	28	29	30-34	35-39	>=40	TOTAL
Hombres	3	1	3	2	1	4	1	0	0	0	0	0	0	0	0	15
Mujeres	12	9	4	0	3	2	1	1	2	0	0	0	3	1	0	38
<b>TOTAL</b>	<b>15</b>	<b>10</b>	<b>7</b>	<b>2</b>	<b>4</b>	<b>6</b>	<b>2</b>	<b>1</b>	<b>2</b>	<b>0</b>	<b>0</b>	<b>0</b>	<b>3</b>	<b>1</b>	<b>0</b>	<b>53</b>



## GRADUADO/A EN EDUCACIÓN SOCIAL (MELILLA)

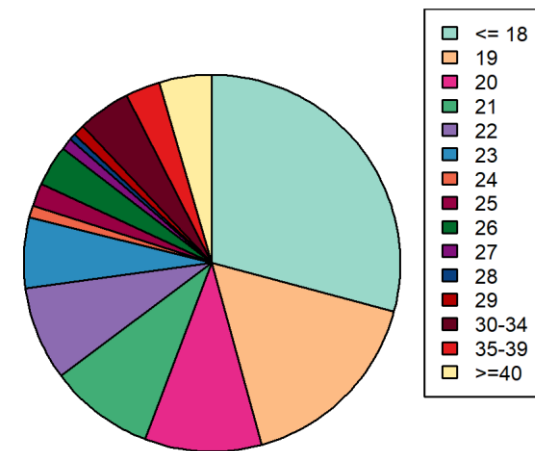
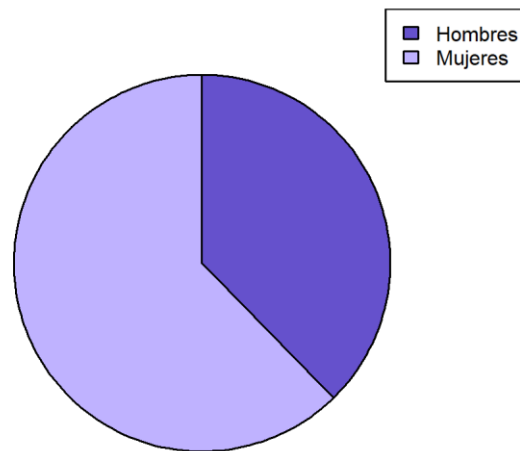
Sexo	<= 18	19	20	21	22	23	24	25	26	27	28	29	30-34	35-39	>=40	TOTAL
Hombres	0	0	0	0	0	2	0	0	1	0	0	0	1	0	0	4
Mujeres	3	6	3	5	10	5	0	0	0	1	0	0	0	0	0	33
<b>TOTAL</b>	<b>3</b>	<b>6</b>	<b>3</b>	<b>5</b>	<b>10</b>	<b>7</b>	<b>0</b>	<b>0</b>	<b>1</b>	<b>1</b>	<b>0</b>	<b>0</b>	<b>1</b>	<b>0</b>	<b>0</b>	<b>37</b>






## FACULTAD DE EDUCACIÓN, ECONOMÍA Y TECNOLOGÍA DE CEUTA

Sexo	<= 18	19	20	21	22	23	24	25	26	27	28	29	30-34	35-39	>=40	TOTAL
Hombres	19	13	12	7	5	5	0	0	2	1	0	1	5	1	4	75
Mujeres	39	20	8	11	11	7	2	4	5	1	1	1	4	5	5	124
TOTAL	58	33	20	18	16	12	2	4	7	2	1	2	9	6	9	199



## GRADUADO/A EN ADMINISTRACIÓN Y DIRECCIÓN DE EMPRESAS (CEUTA)

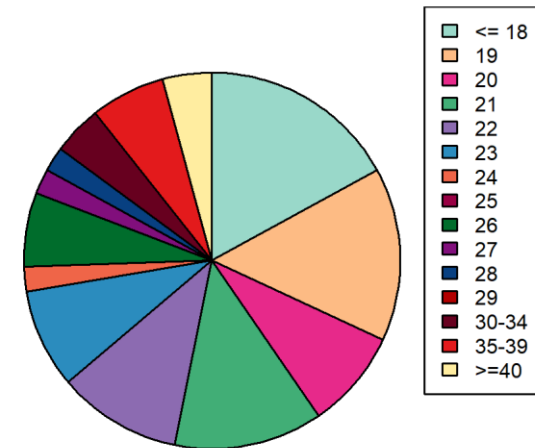
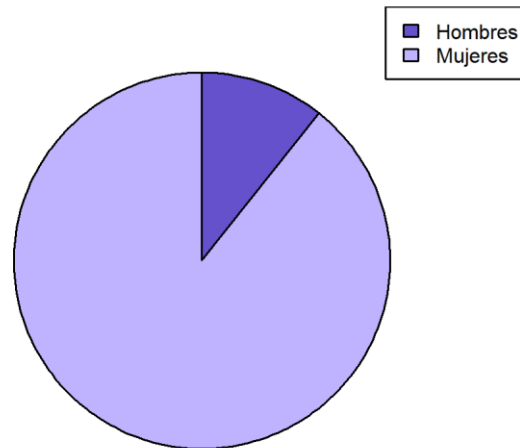
Sexo	<= 18	19	20	21	22	23	24	25	26	27	28	29	30-34	35-39	>=40	TOTAL
Hombres	5	4	4	0	1	1	0	0	0	0	0	0	3	0	0	18
Mujeres	11	3	2	1	0	0	0	0	0	0	0	0	0	0	0	17
<b>TOTAL</b>	<b>16</b>	<b>7</b>	<b>6</b>	<b>1</b>	<b>1</b>	<b>1</b>	<b>0</b>	<b>0</b>	<b>0</b>	<b>0</b>	<b>0</b>	<b>0</b>	<b>3</b>	<b>0</b>	<b>0</b>	<b>35</b>





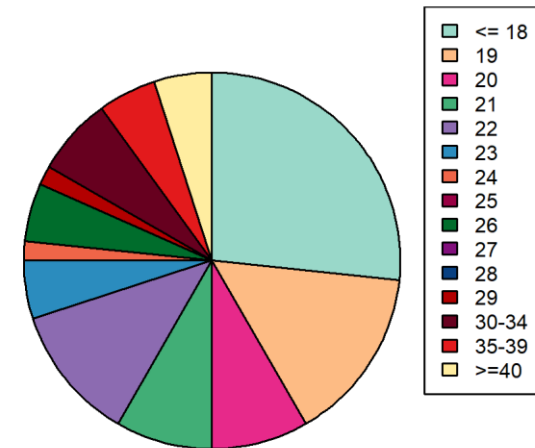
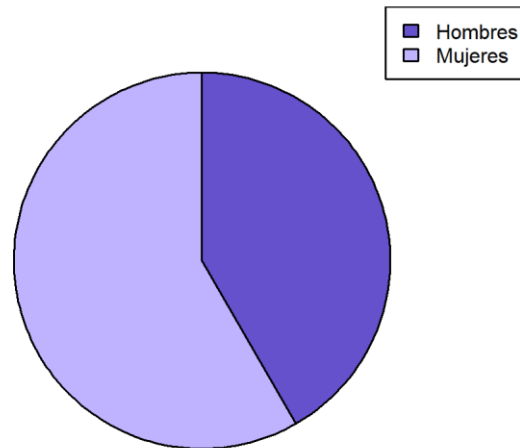
## GRADUADO/A EN EDUCACIÓN INFANTIL (CEUTA)

Sexo	<= 18	19	20	21	22	23	24	25	26	27	28	29	30-34	35-39	>=40	TOTAL
Hombres	0	2	1	1	0	0	0	0	0	0	0	0	1	0	0	5
Mujeres	8	5	3	5	5	4	1	0	3	1	1	0	1	3	2	42
<b>TOTAL</b>	<b>8</b>	<b>7</b>	<b>4</b>	<b>6</b>	<b>5</b>	<b>4</b>	<b>1</b>	<b>0</b>	<b>3</b>	<b>1</b>	<b>1</b>	<b>0</b>	<b>2</b>	<b>3</b>	<b>2</b>	<b>47</b>



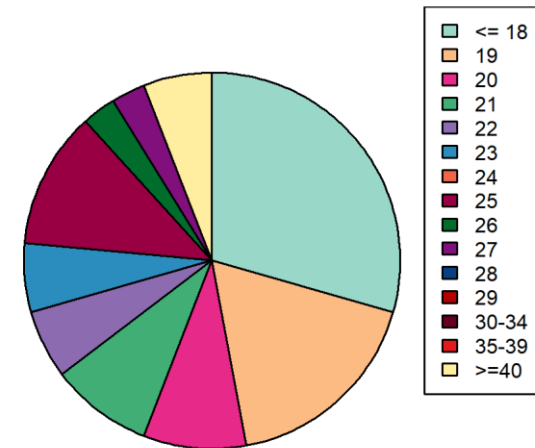
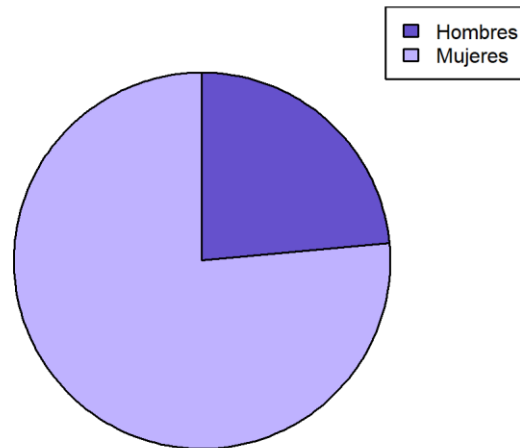
## GRADUADO/A EN EDUCACIÓN PRIMARIA (CEUTA)

Sexo	<= 18	19	20	21	22	23	24	25	26	27	28	29	30-34	35-39	>=40	TOTAL
Hombres	6	2	4	4	2	2	0	0	2	0	0	0	1	1	1	25
Mujeres	10	7	1	1	5	1	1	0	1	0	0	1	3	2	2	35
<b>TOTAL</b>	<b>16</b>	<b>9</b>	<b>5</b>	<b>5</b>	<b>7</b>	<b>3</b>	<b>1</b>	<b>0</b>	<b>3</b>	<b>0</b>	<b>0</b>	<b>1</b>	<b>4</b>	<b>3</b>	<b>3</b>	<b>60</b>



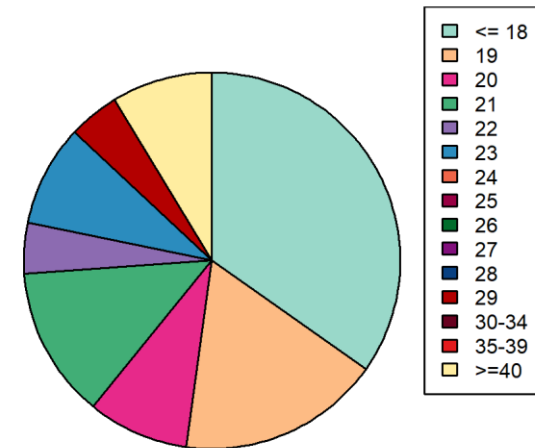
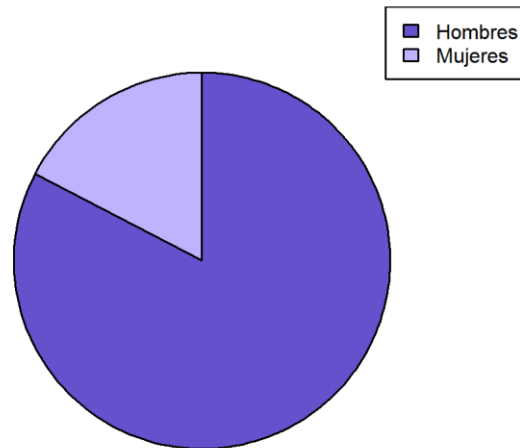
## GRADUADO/A EN EDUCACIÓN SOCIAL (CEUTA)

Sexo	<= 18	19	20	21	22	23	24	25	26	27	28	29	30-34	35-39	>=40	TOTAL
Hombres	2	1	1	0	1	1	0	0	0	1	0	0	0	0	1	8
Mujeres	8	5	2	3	1	1	0	4	1	0	0	0	0	0	1	26
<b>TOTAL</b>	<b>10</b>	<b>6</b>	<b>3</b>	<b>3</b>	<b>2</b>	<b>2</b>	<b>0</b>	<b>4</b>	<b>1</b>	<b>1</b>	<b>0</b>	<b>0</b>	<b>0</b>	<b>0</b>	<b>2</b>	<b>34</b>



## GRADUADO/A EN INGENIERÍA INFORMÁTICA (CEUTA)

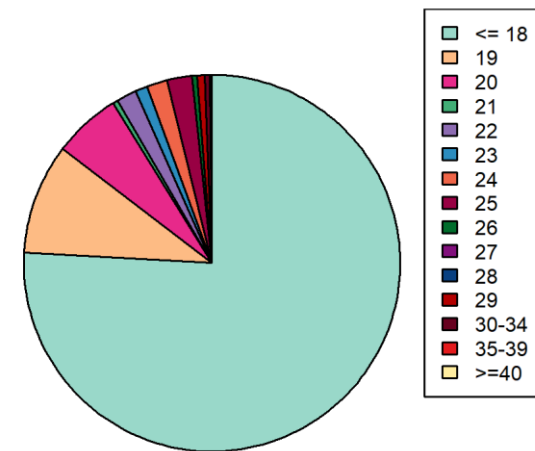
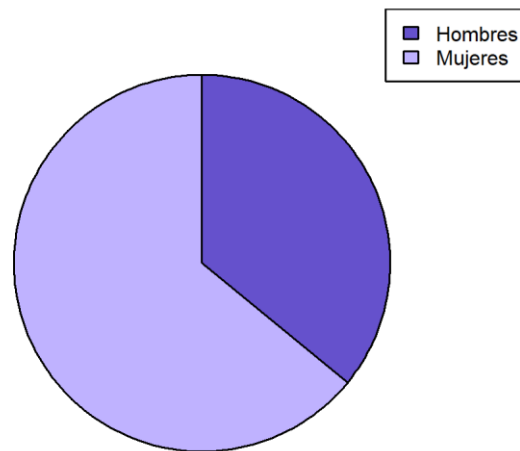
Sexo	<= 18	19	20	21	22	23	24	25	26	27	28	29	30-34	35-39	>=40	TOTAL
Hombres	6	4	2	2	1	1	0	0	0	0	0	1	0	0	2	19
Mujeres	2	0	0	1	0	1	0	0	0	0	0	0	0	0	0	4
<b>TOTAL</b>	<b>8</b>	<b>4</b>	<b>2</b>	<b>3</b>	<b>1</b>	<b>2</b>	<b>0</b>	<b>0</b>	<b>0</b>	<b>0</b>	<b>0</b>	<b>1</b>	<b>0</b>	<b>0</b>	<b>2</b>	<b>23</b>





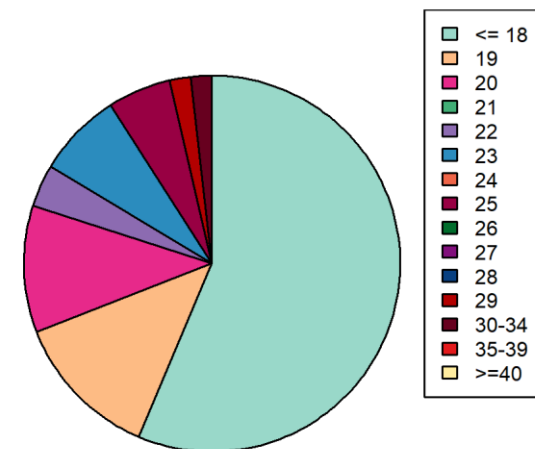
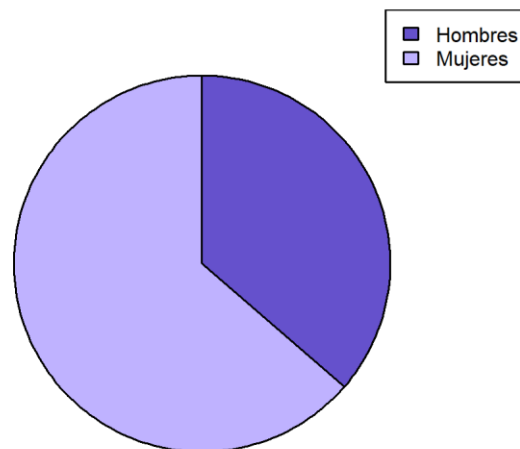
## FACULTAD DE FARMACIA

Sexo	<= 18	19	20	21	22	23	24	25	26	27	28	29	30-34	35-39	>=40	TOTAL
Hombres	123	15	5	1	6	4	5	5	1	0	0	1	0	0	1	167
Mujeres	230	29	22	1	2	1	3	5	1	0	0	2	2	0	0	298
TOTAL	353	44	27	2	8	5	8	10	2	0	0	3	2	0	1	465



## GRADUADO/A EN CIENCIA Y TECNOLOGÍA DE LOS ALIMENTOS

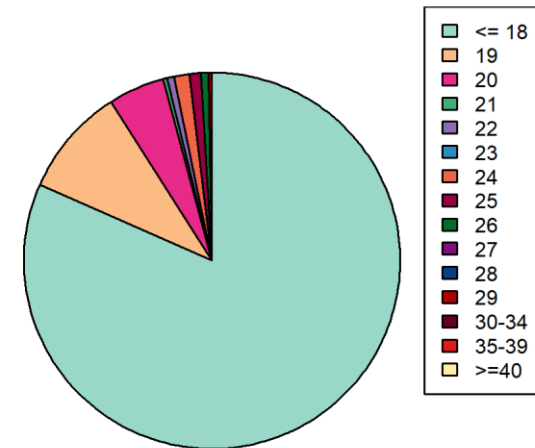
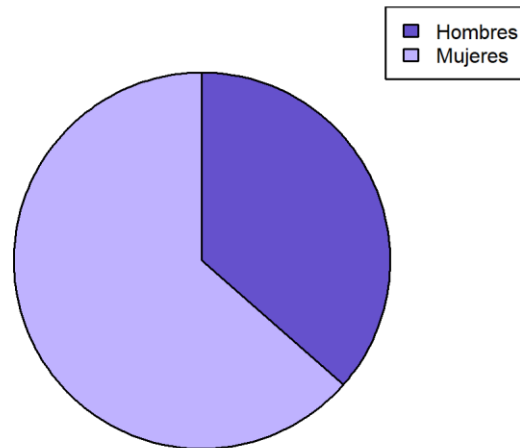
Sexo	<= 18	19	20	21	22	23	24	25	26	27	28	29	30-34	35-39	>=40	TOTAL
Hombres	10	3	1	0	1	3	0	1	0	0	0	1	0	0	0	20
Mujeres	21	4	5	0	1	1	0	2	0	0	0	0	1	0	0	35
<b>TOTAL</b>	<b>31</b>	<b>7</b>	<b>6</b>	<b>0</b>	<b>2</b>	<b>4</b>	<b>0</b>	<b>3</b>	<b>0</b>	<b>0</b>	<b>0</b>	<b>1</b>	<b>1</b>	<b>0</b>	<b>0</b>	<b>55</b>





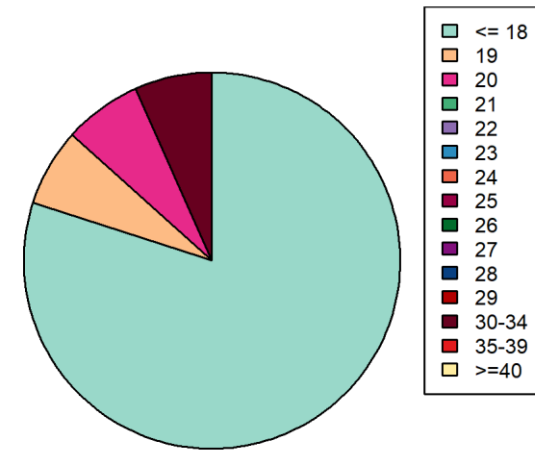
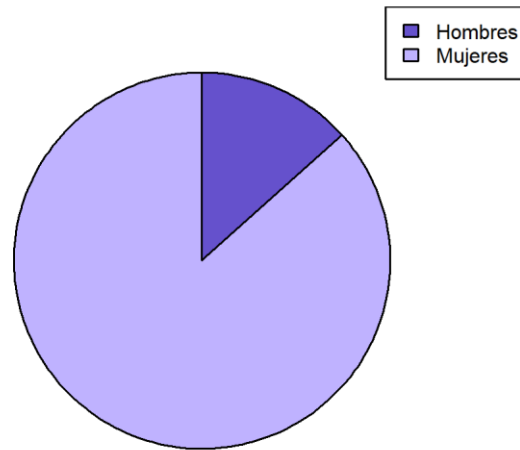
## GRADUADO/A EN FARMACIA

Sexo	<= 18	19	20	21	22	23	24	25	26	27	28	29	30-34	35-39	>=40	TOTAL
Hombres	91	11	3	1	2	0	3	1	1	0	0	0	0	0	0	113
Mujeres	162	18	12	0	0	0	1	2	1	0	0	1	0	0	0	197
<b>TOTAL</b>	<b>253</b>	<b>29</b>	<b>15</b>	<b>1</b>	<b>2</b>	<b>0</b>	<b>4</b>	<b>3</b>	<b>2</b>	<b>0</b>	<b>0</b>	<b>1</b>	<b>0</b>	<b>0</b>	<b>0</b>	<b>310</b>



## GRADUADO/A EN NUTRIC.HNA.Y DIETÉT.-CIENCIA TECNOL. ALIMENTOS

Sexo	<= 18	19	20	21	22	23	24	25	26	27	28	29	30-34	35-39	>=40	TOTAL
Hombres	2	0	0	0	0	0	0	0	0	0	0	0	0	0	0	2
Mujeres	10	1	1	0	0	0	0	0	0	0	0	0	1	0	0	13
<b>TOTAL</b>	<b>12</b>	<b>1</b>	<b>1</b>	<b>0</b>	<b>0</b>	<b>0</b>	<b>0</b>	<b>0</b>	<b>0</b>	<b>0</b>	<b>0</b>	<b>0</b>	<b>1</b>	<b>0</b>	<b>0</b>	<b>15</b>

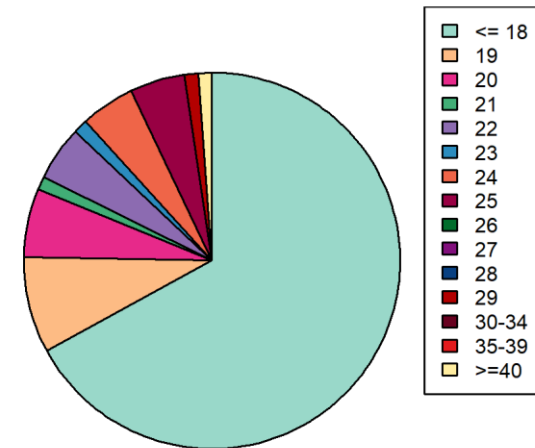
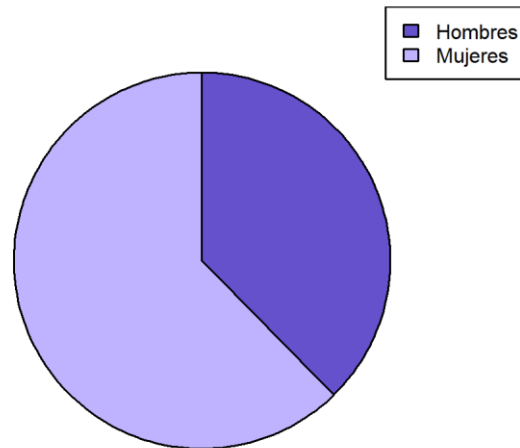






## GRADUADO/A EN NUTRICIÓN HUMANA Y DIETÉTICA

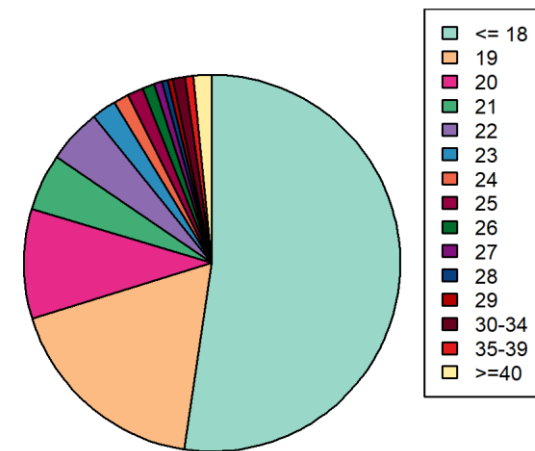
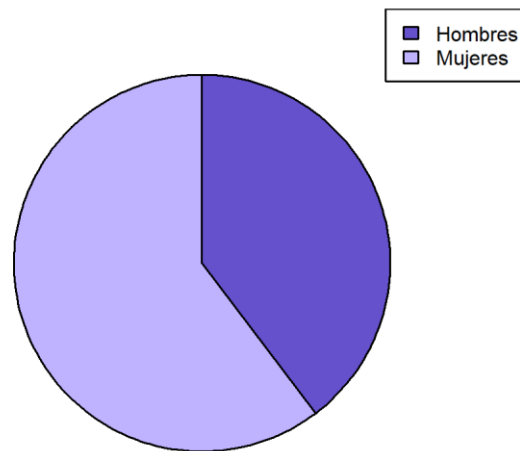
Sexo	<= 18	19	20	21	22	23	24	25	26	27	28	29	30-34	35-39	>=40	TOTAL
Hombres	20	1	1	0	3	1	2	3	0	0	0	0	0	0	1	32
Mujeres	37	6	4	1	1	0	2	1	0	0	0	1	0	0	0	53
TOTAL	57	7	5	1	4	1	4	4	0	0	0	1	0	0	1	85





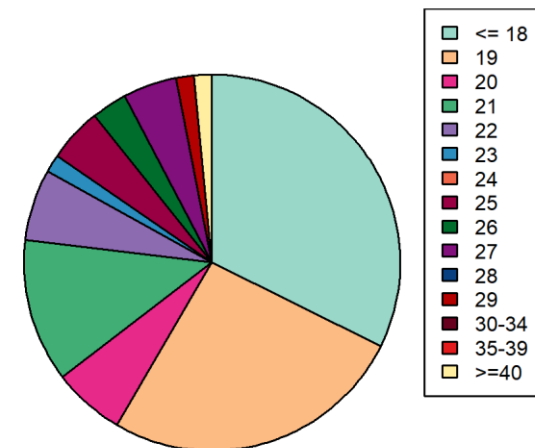
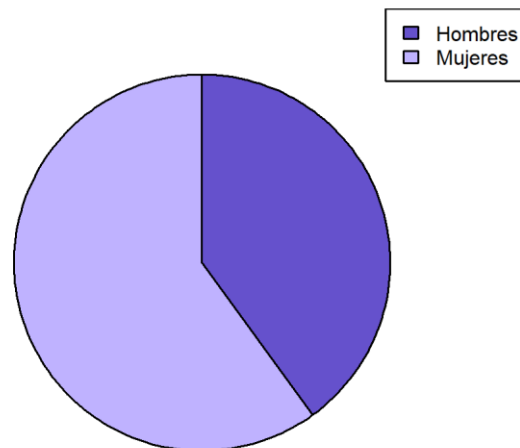
## FACULTAD DE FILOSOFÍA Y LETRAS

Sexo	<= 18	19	20	21	22	23	24	25	26	27	28	29	30-34	35-39	>=40	TOTAL
<b>Hombres</b>	176	74	44	20	31	14	10	8	8	4	2	4	5	6	9	415
<b>Mujeres</b>	372	113	54	31	18	8	4	6	3	3	3	1	6	1	8	631
<b>TOTAL</b>	548	187	98	51	49	22	14	14	11	7	5	5	11	7	17	1046



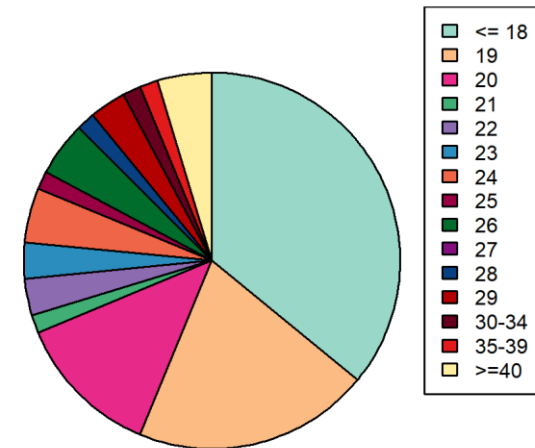
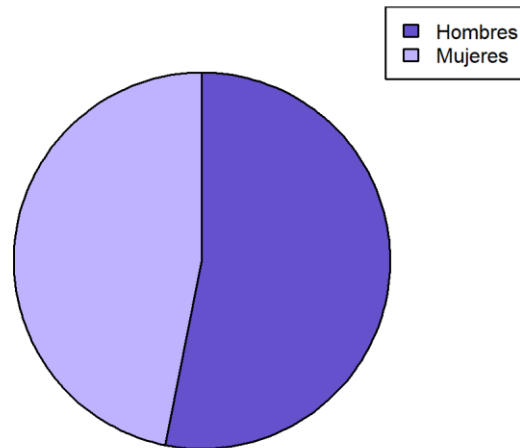
## GRADUADO/A EN ANTROPOLOGÍA SOCIAL Y CULTURAL

Sexo	<= 18	19	20	21	22	23	24	25	26	27	28	29	30-34	35-39	>=40	TOTAL
Hombres	7	8	2	1	2	0	0	2	1	2	0	1	0	0	0	26
Mujeres	14	9	2	7	2	1	0	1	1	1	0	0	0	0	1	39
<b>TOTAL</b>	<b>21</b>	<b>17</b>	<b>4</b>	<b>8</b>	<b>4</b>	<b>1</b>	<b>0</b>	<b>3</b>	<b>2</b>	<b>3</b>	<b>0</b>	<b>1</b>	<b>0</b>	<b>0</b>	<b>1</b>	<b>65</b>



## GRADUADO/A EN ARQUEOLOGÍA

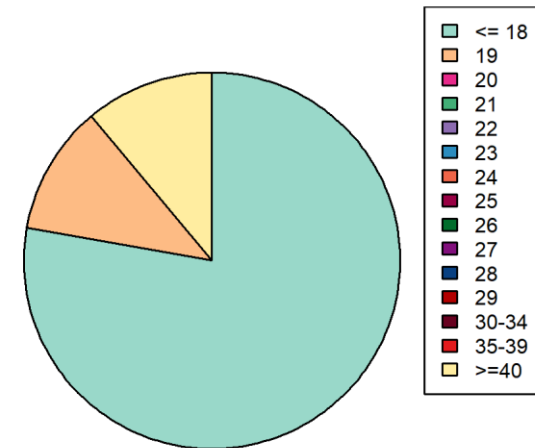
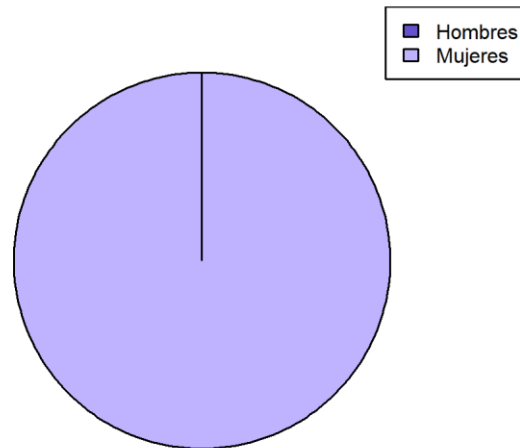
Sexo	<= 18	19	20	21	22	23	24	25	26	27	28	29	30-34	35-39	>=40	TOTAL
Hombres	9	7	4	0	1	2	2	1	2	0	1	2	1	1	1	34
Mujeres	14	6	4	1	1	0	1	0	1	0	0	0	0	0	2	30
<b>TOTAL</b>	<b>23</b>	<b>13</b>	<b>8</b>	<b>1</b>	<b>2</b>	<b>2</b>	<b>3</b>	<b>1</b>	<b>3</b>	<b>0</b>	<b>1</b>	<b>2</b>	<b>1</b>	<b>1</b>	<b>3</b>	<b>64</b>





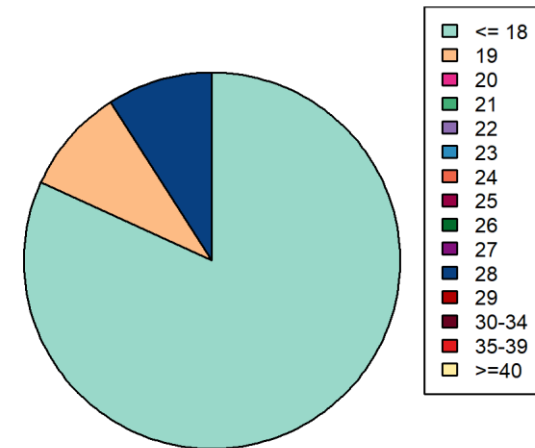
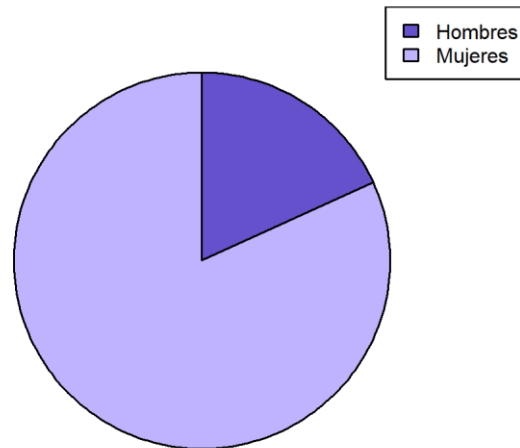
## GRADUADO/A EN EDUCACIÓN PRIMARIA Y ESTUDIOS FRANCESES

Sexo	<= 18	19	20	21	22	23	24	25	26	27	28	29	30-34	35-39	>=40	TOTAL
Hombres	0	0	0	0	0	0	0	0	0	0	0	0	0	0	0	0
Mujeres	7	1	0	0	0	0	0	0	0	0	0	0	0	0	1	9
TOTAL	7	1	0	0	0	0	0	0	0	0	0	0	0	0	1	9



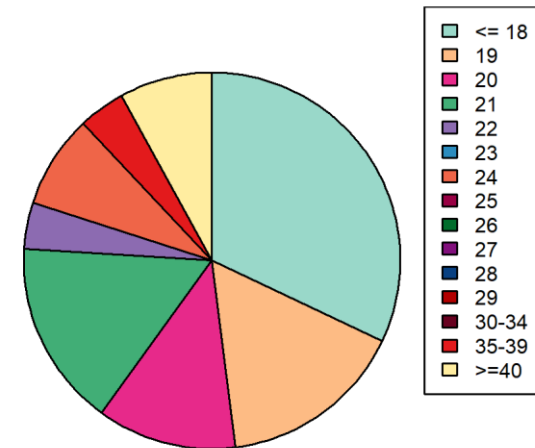
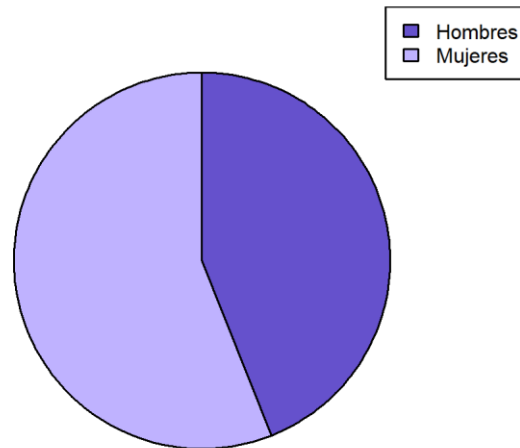
## GRADUADO/A EN EDUCACIÓN PRIMARIA Y ESTUDIOS INGLESES

Sexo	<= 18	19	20	21	22	23	24	25	26	27	28	29	30-34	35-39	>=40	TOTAL
Hombres	2	0	0	0	0	0	0	0	0	0	0	0	0	0	0	2
Mujeres	7	1	0	0	0	0	0	0	0	0	1	0	0	0	0	9
<b>TOTAL</b>	<b>9</b>	<b>1</b>	<b>0</b>	<b>0</b>	<b>0</b>	<b>0</b>	<b>0</b>	<b>0</b>	<b>0</b>	<b>0</b>	<b>1</b>	<b>0</b>	<b>0</b>	<b>0</b>	<b>0</b>	<b>11</b>



## GRADUADO/A EN ESTUDIOS ÁRABES E ISLÁMICOS

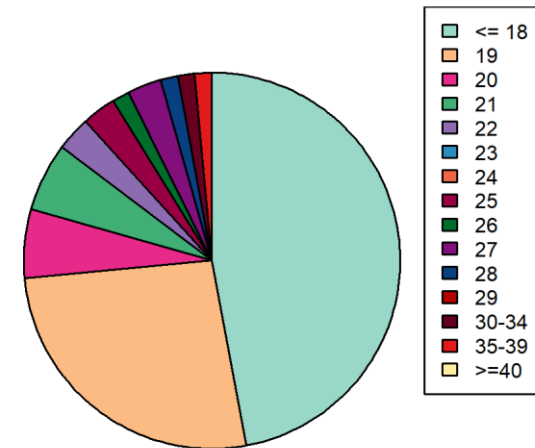
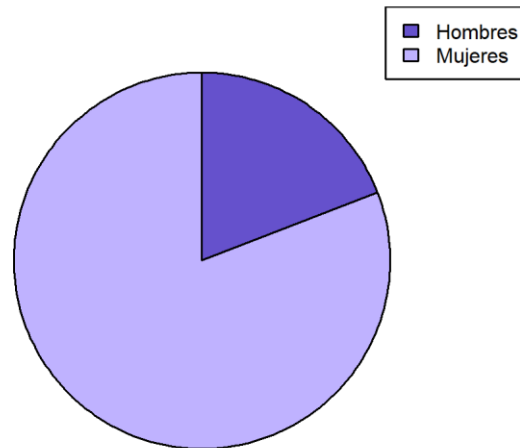
Sexo	<= 18	19	20	21	22	23	24	25	26	27	28	29	30-34	35-39	>=40	TOTAL
Hombres	4	1	1	1	1	0	1	0	0	0	0	0	0	1	1	11
Mujeres	4	3	2	3	0	0	1	0	0	0	0	0	0	0	1	14
<b>TOTAL</b>	<b>8</b>	<b>4</b>	<b>3</b>	<b>4</b>	<b>1</b>	<b>0</b>	<b>2</b>	<b>0</b>	<b>0</b>	<b>0</b>	<b>0</b>	<b>0</b>	<b>0</b>	<b>1</b>	<b>2</b>	<b>25</b>





## GRADUADO/A EN ESTUDIOS FRANCESES

Sexo	<= 18	19	20	21	22	23	24	25	26	27	28	29	30-34	35-39	>=40	TOTAL
Hombres	5	4	1	0	0	0	0	1	1	1	0	0	0	0	0	13
Mujeres	27	14	3	4	2	0	0	1	0	1	1	0	1	1	0	55
TOTAL	32	18	4	4	2	0	0	2	1	2	1	0	1	1	0	68

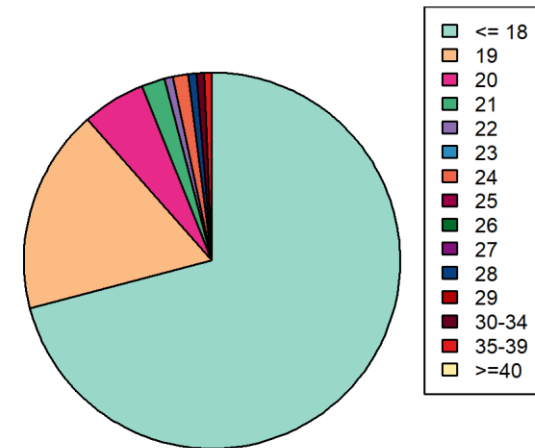
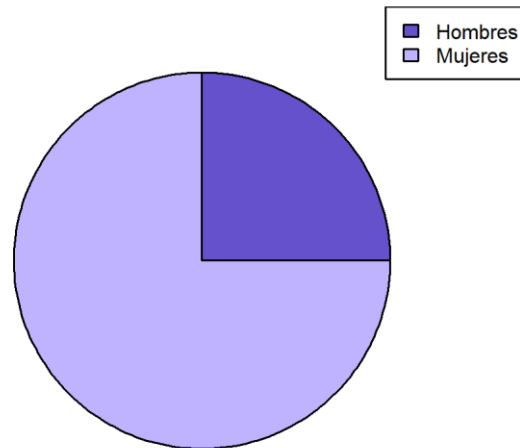






## GRADUADO/A EN ESTUDIOS INGLESES

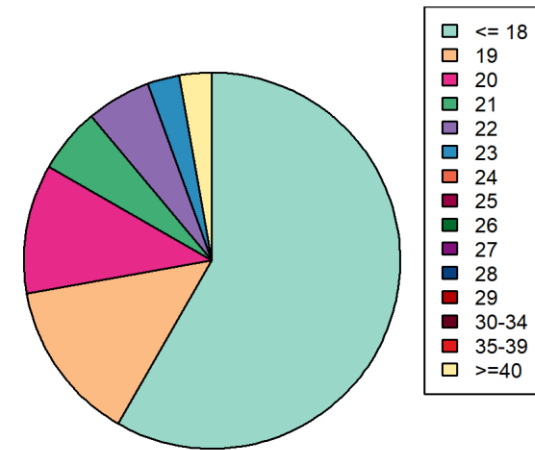
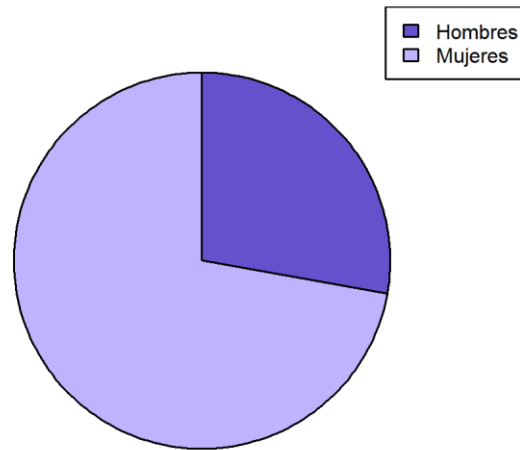
Sexo	<= 18	19	20	21	22	23	24	25	26	27	28	29	30-34	35-39	>=40	TOTAL
Hombres	22	7	2	2	1	0	1	0	0	0	0	0	1	1	0	37
Mujeres	83	19	6	1	0	0	1	0	0	0	1	0	0	0	0	111
TOTAL	105	26	8	3	1	0	2	0	0	0	1	0	1	1	0	148





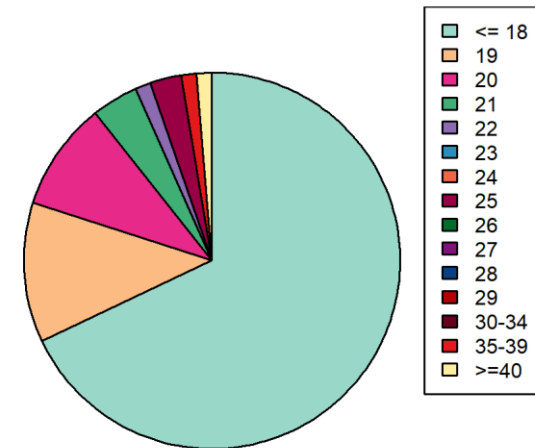
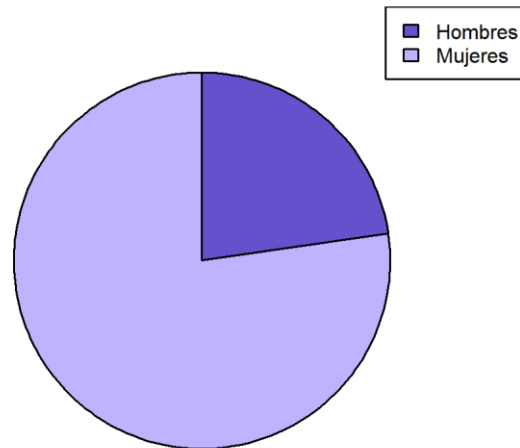
## GRADUADO/A EN FILOLOGÍA CLÁSICA

Sexo	<= 18	19	20	21	22	23	24	25	26	27	28	29	30-34	35-39	>=40	TOTAL
Hombres	5	1	1	0	1	1	0	0	0	0	0	0	0	0	1	10
Mujeres	16	4	3	2	1	0	0	0	0	0	0	0	0	0	0	26
TOTAL	21	5	4	2	2	1	0	0	0	0	0	0	0	0	1	36



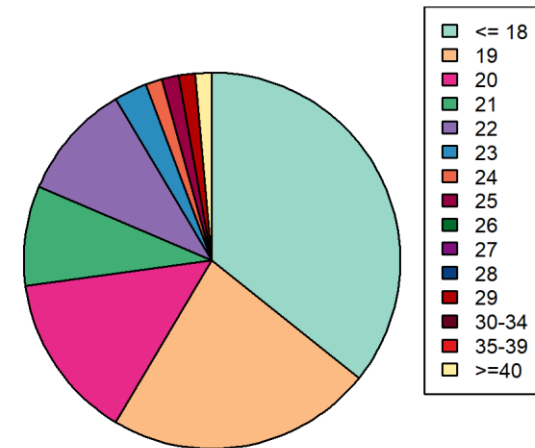
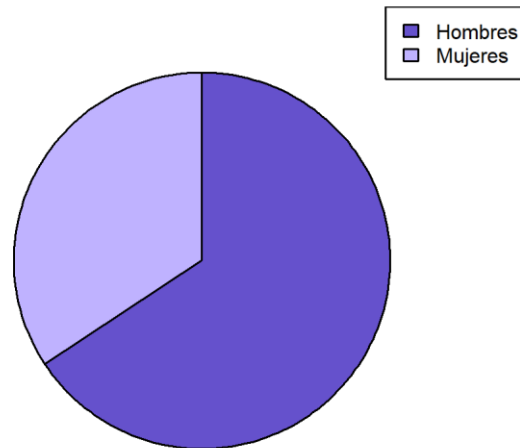
## GRADUADO/A EN FILOLOGÍA HISPÁNICA

Sexo	<= 18	19	20	21	22	23	24	25	26	27	28	29	30-34	35-39	>=40	TOTAL
Hombres	10	2	2	0	1	0	0	1	0	0	0	0	0	1	0	17
Mujeres	41	7	5	3	0	0	0	1	0	0	0	0	0	0	1	58
<b>TOTAL</b>	<b>51</b>	<b>9</b>	<b>7</b>	<b>3</b>	<b>1</b>	<b>0</b>	<b>0</b>	<b>2</b>	<b>0</b>	<b>0</b>	<b>0</b>	<b>0</b>	<b>0</b>	<b>1</b>	<b>1</b>	<b>75</b>



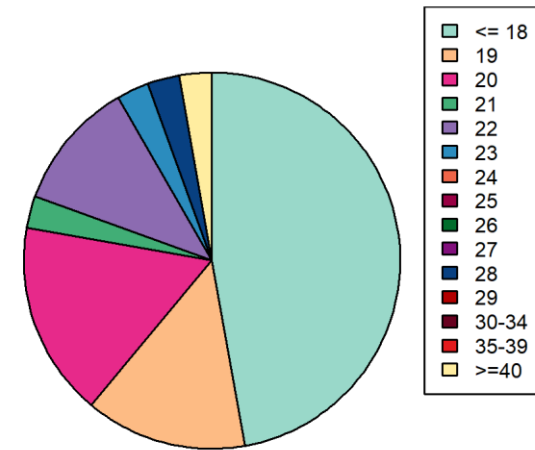
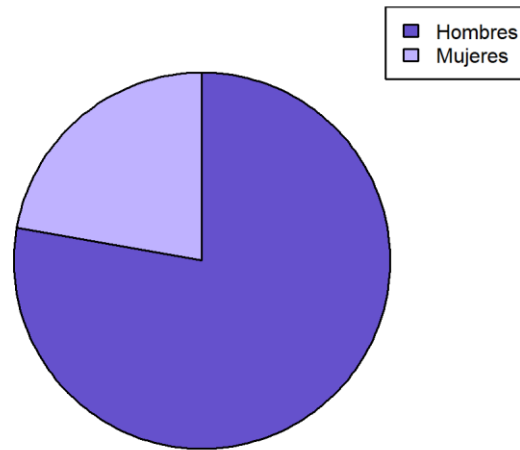
## GRADUADO/A EN FILOSOFÍA

Sexo	<= 18	19	20	21	22	23	24	25	26	27	28	29	30-34	35-39	>=40	TOTAL
Hombres	12	9	10	5	6	2	0	1	0	0	0	0	0	0	1	46
Mujeres	13	7	0	1	1	0	1	0	0	0	0	1	0	0	0	24
<b>TOTAL</b>	<b>25</b>	<b>16</b>	<b>10</b>	<b>6</b>	<b>7</b>	<b>2</b>	<b>1</b>	<b>1</b>	<b>0</b>	<b>0</b>	<b>0</b>	<b>1</b>	<b>0</b>	<b>0</b>	<b>1</b>	<b>70</b>



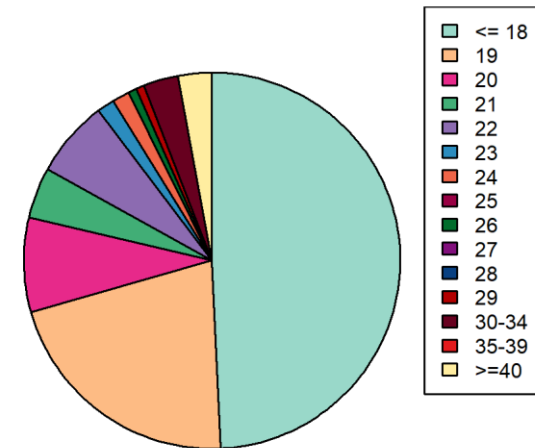
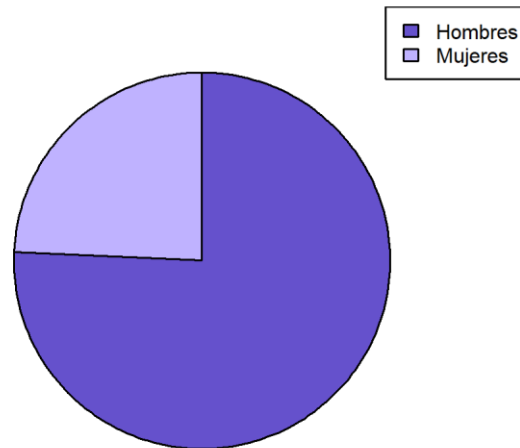
## GRADUADO/A EN GEOGRAFÍA Y GESTIÓN DEL TERRITORIO

Sexo	<= 18	19	20	21	22	23	24	25	26	27	28	29	30-34	35-39	>=40	TOTAL
Hombres	12	3	5	1	4	1	0	0	0	0	1	0	0	0	1	28
Mujeres	5	2	1	0	0	0	0	0	0	0	0	0	0	0	0	8
<b>TOTAL</b>	<b>17</b>	<b>5</b>	<b>6</b>	<b>1</b>	<b>4</b>	<b>1</b>	<b>0</b>	<b>0</b>	<b>0</b>	<b>0</b>	<b>1</b>	<b>0</b>	<b>0</b>	<b>0</b>	<b>1</b>	<b>36</b>



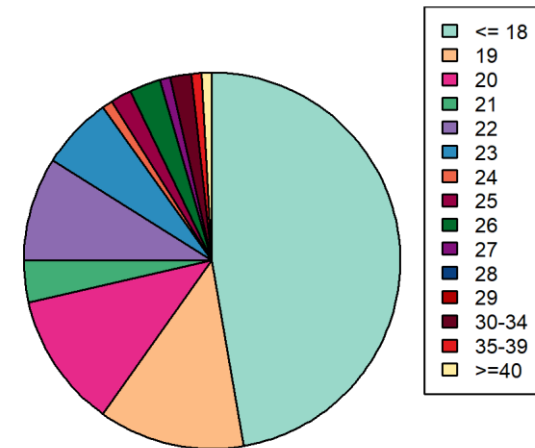
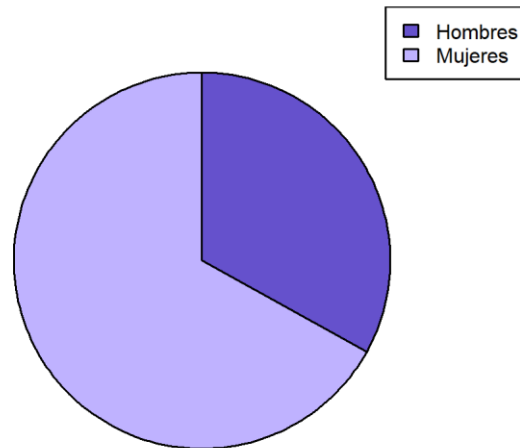
## GRADUADO/A EN HISTORIA

Sexo	<= 18	19	20	21	22	23	24	25	26	27	28	29	30-34	35-39	>=40	TOTAL
Hombres	49	23	8	5	6	2	2	0	1	0	0	1	3	0	3	103
Mujeres	18	6	3	1	3	0	0	0	0	0	0	0	1	0	1	33
<b>TOTAL</b>	<b>67</b>	<b>29</b>	<b>11</b>	<b>6</b>	<b>9</b>	<b>2</b>	<b>2</b>	<b>0</b>	<b>1</b>	<b>0</b>	<b>0</b>	<b>1</b>	<b>4</b>	<b>0</b>	<b>4</b>	<b>136</b>



## GRADUADO/A EN HISTORIA DEL ARTE

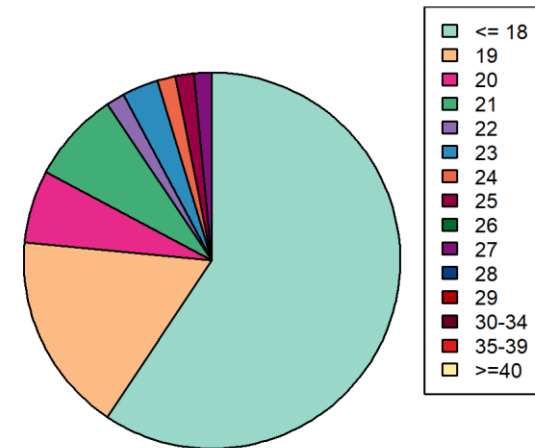
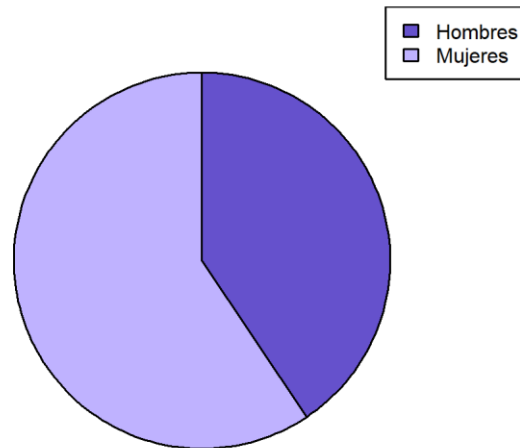
Sexo	<= 18	19	20	21	22	23	24	25	26	27	28	29	30-34	35-39	>=40	TOTAL
Hombres	16	2	3	2	7	3	1	0	2	0	0	0	0	1	0	37
Mujeres	37	12	10	2	3	4	0	2	1	1	0	0	2	0	1	75
<b>TOTAL</b>	<b>53</b>	<b>14</b>	<b>13</b>	<b>4</b>	<b>10</b>	<b>7</b>	<b>1</b>	<b>2</b>	<b>3</b>	<b>1</b>	<b>0</b>	<b>0</b>	<b>2</b>	<b>1</b>	<b>1</b>	<b>112</b>





## GRADUADO/A EN HISTORIA Y CIENCIAS DE LA MÚSICA

Sexo	<= 18	19	20	21	22	23	24	25	26	27	28	29	30-34	35-39	>=40	TOTAL
Hombres	11	4	3	3	1	1	1	1	0	1	0	0	0	0	0	26
Mujeres	27	7	1	2	0	1	0	0	0	0	0	0	0	0	0	38
TOTAL	38	11	4	5	1	2	1	1	0	1	0	0	0	0	0	64

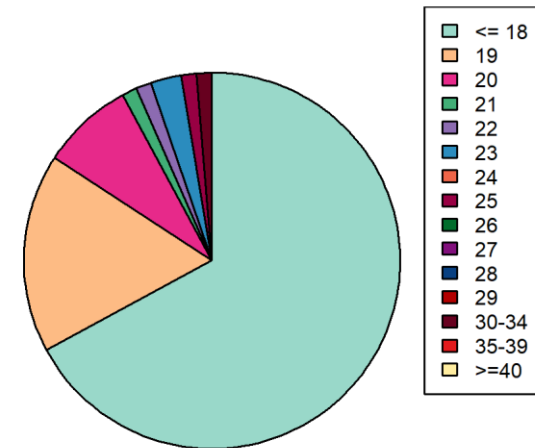
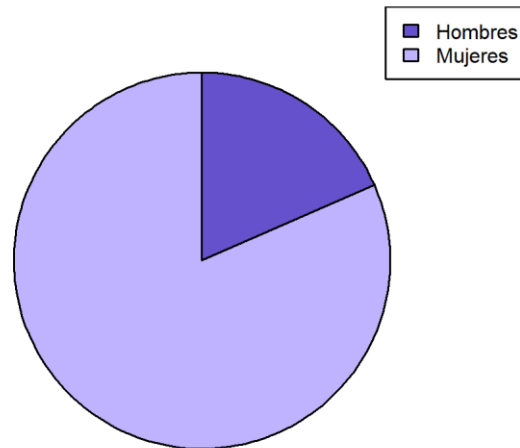






## GRADUADO/A EN LENGUAS MODERNAS Y SUS LITERATURAS

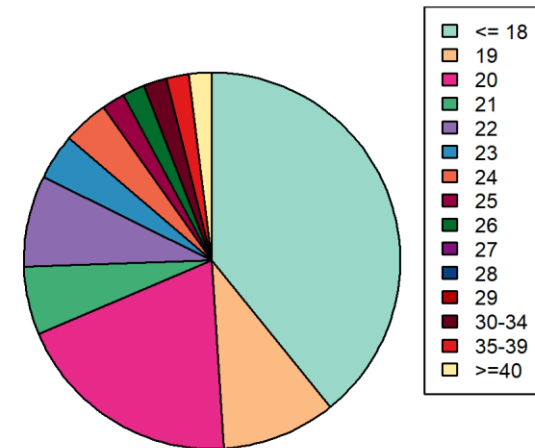
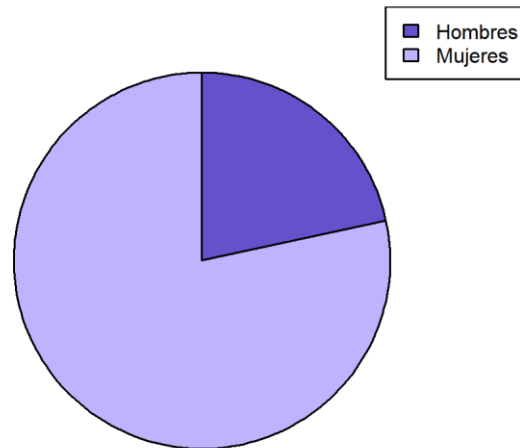
Sexo	<= 18	19	20	21	22	23	24	25	26	27	28	29	30-34	35-39	>=40	TOTAL
Hombres	10	2	0	0	0	1	0	1	0	0	0	0	0	0	0	14
Mujeres	41	11	6	1	1	1	0	0	0	0	0	0	1	0	0	62
TOTAL	51	13	6	1	1	2	0	1	0	0	0	0	1	0	0	76





## GRADUADO/A EN LITERATURAS COMPARADAS

Sexo	<= 18	19	20	21	22	23	24	25	26	27	28	29	30-34	35-39	>=40	TOTAL
Hombres	2	1	2	0	0	1	2	0	1	0	0	0	0	1	1	11
Mujeres	18	4	8	3	4	1	0	1	0	0	0	0	1	0	0	40
TOTAL	20	5	10	3	4	2	2	1	1	0	0	0	1	1	1	51

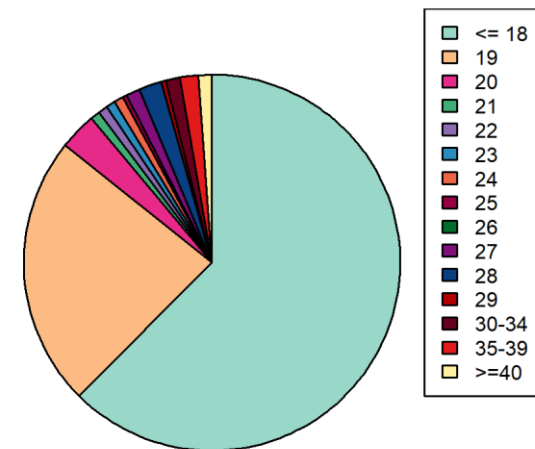
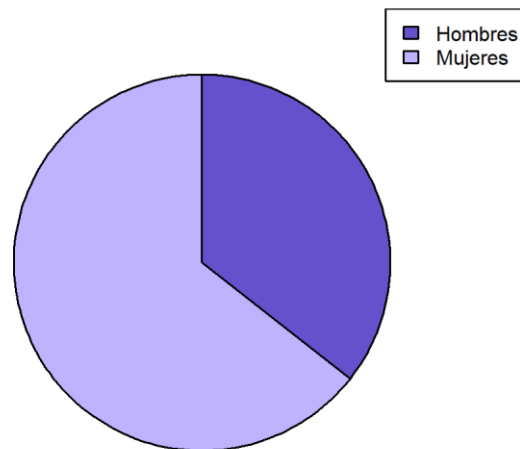




## FACULTAD DE MEDICINA

### GRADUADO/A EN MEDICINA

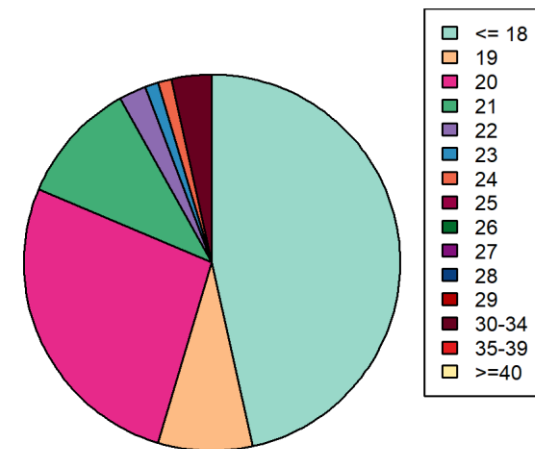
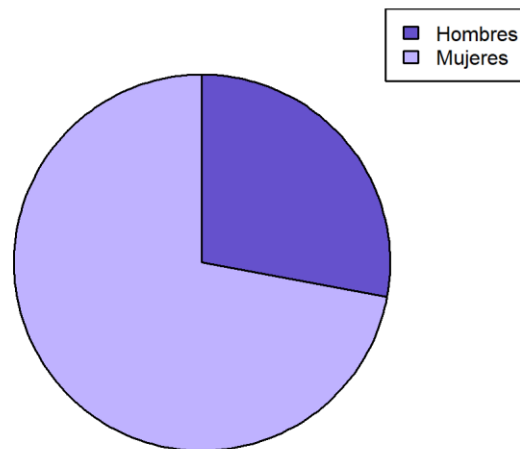
Sexo	<= 18	19	20	21	22	23	24	25	26	27	28	29	30-34	35-39	>=40	TOTAL
Hombres	54	18	3	1	1	0	1	0	0	3	2	1	2	1	3	90
Mujeres	104	41	5	1	1	2	1	1	0	0	3	0	1	3	0	163
<b>TOTAL</b>	<b>158</b>	<b>59</b>	<b>8</b>	<b>2</b>	<b>2</b>	<b>2</b>	<b>2</b>	<b>1</b>	<b>0</b>	<b>3</b>	<b>5</b>	<b>1</b>	<b>3</b>	<b>4</b>	<b>3</b>	<b>253</b>



## FACULTAD DE ODONTOLOGÍA

### GRADUADO/A EN ODONTOLOGÍA

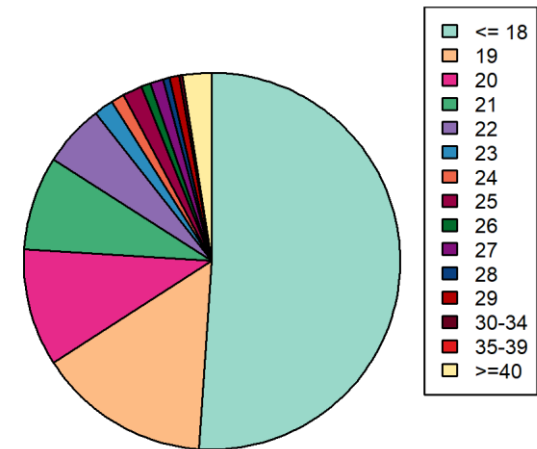
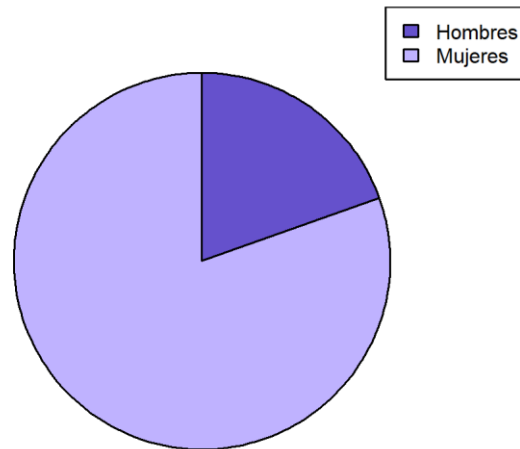
Sexo	<= 18	19	20	21	22	23	24	25	26	27	28	29	30-34	35-39	>=40	TOTAL
Hombres	12	2	7	2	1	0	0	0	0	0	0	0	0	0	0	24
Mujeres	28	5	16	7	1	1	1	0	0	0	0	0	3	0	0	62
<b>TOTAL</b>	<b>40</b>	<b>7</b>	<b>23</b>	<b>9</b>	<b>2</b>	<b>1</b>	<b>1</b>	<b>0</b>	<b>0</b>	<b>0</b>	<b>0</b>	<b>0</b>	<b>3</b>	<b>0</b>	<b>0</b>	<b>86</b>





## FACULTAD DE PSICOLOGÍA

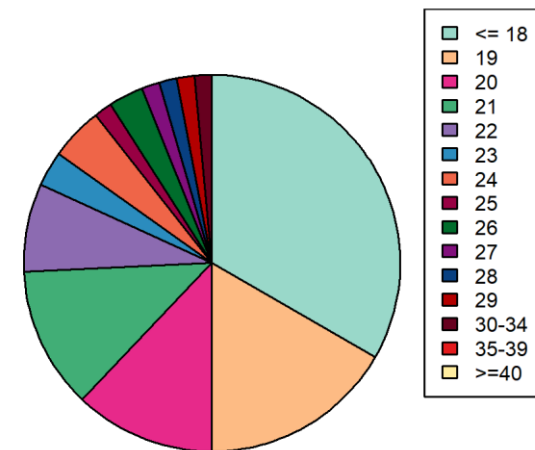
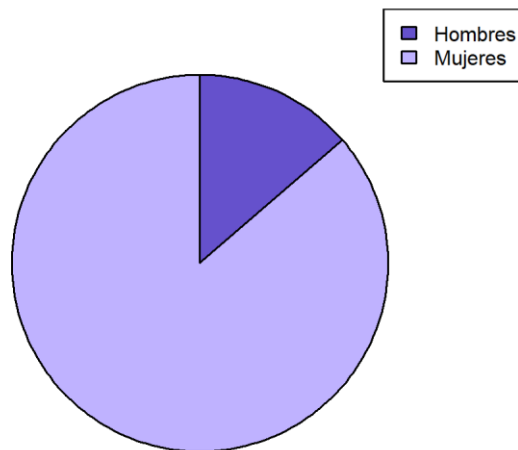
Sexo	<= 18	19	20	21	22	23	24	25	26	27	28	29	30-34	35-39	>=40	TOTAL
Hombres	28	11	7	11	5	0	1	1	2	1	1	1	0	0	1	70
Mujeres	155	42	29	18	14	6	3	5	1	3	1	2	1	0	8	288
<b>TOTAL</b>	<b>183</b>	<b>53</b>	<b>36</b>	<b>29</b>	<b>19</b>	<b>6</b>	<b>4</b>	<b>6</b>	<b>3</b>	<b>4</b>	<b>2</b>	<b>3</b>	<b>1</b>	<b>0</b>	<b>9</b>	<b>358</b>





## GRADUADO/A EN LOGOPEDIA

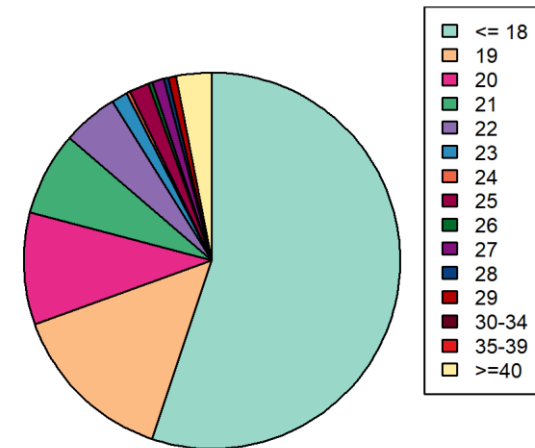
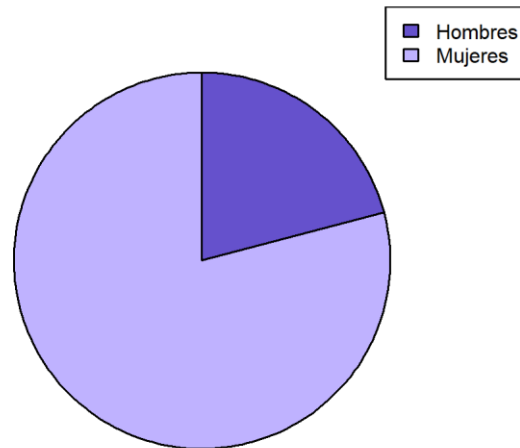
Sexo	<= 18	19	20	21	22	23	24	25	26	27	28	29	30-34	35-39	>=40	TOTAL
Hombres	3	1	1	1	1	0	0	1	1	0	0	0	0	0	0	9
Mujeres	19	10	7	7	4	2	3	0	1	1	1	1	1	0	0	57
<b>TOTAL</b>	<b>22</b>	<b>11</b>	<b>8</b>	<b>8</b>	<b>5</b>	<b>2</b>	<b>3</b>	<b>1</b>	<b>2</b>	<b>1</b>	<b>1</b>	<b>1</b>	<b>1</b>	<b>0</b>	<b>0</b>	<b>66</b>





## GRADUADO/A EN PSICOLOGÍA

Sexo	<= 18	19	20	21	22	23	24	25	26	27	28	29	30-34	35-39	>=40	TOTAL
Hombres	25	10	6	10	4	0	1	0	1	1	1	1	0	0	1	61
Mujeres	136	32	22	11	10	4	0	5	0	2	0	1	0	0	8	231
TOTAL	161	42	28	21	14	4	1	5	1	3	1	2	0	0	9	292

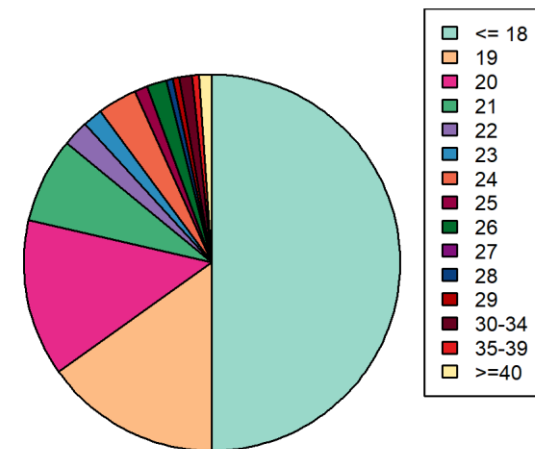
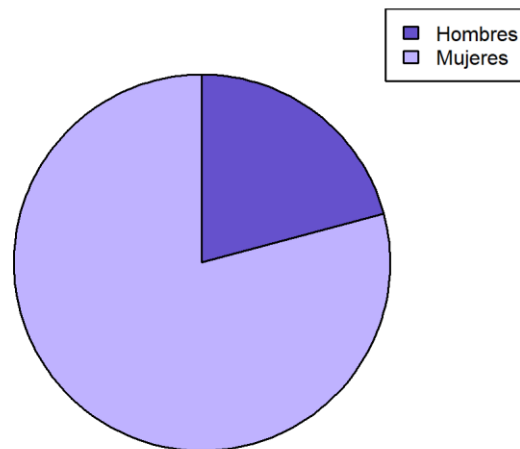




## FACULTAD DE TRABAJO SOCIAL

### GRADUADO/A EN TRABAJO SOCIAL

Sexo	<= 18	19	20	21	22	23	24	25	26	27	28	29	30-34	35-39	>=40	TOTAL
Hombres	9	12	6	3	0	1	1	1	0	0	1	1	1	0	1	37
Mujeres	80	15	18	10	4	2	5	1	3	0	0	0	1	1	1	141
<b>TOTAL</b>	<b>89</b>	<b>27</b>	<b>24</b>	<b>13</b>	<b>4</b>	<b>3</b>	<b>6</b>	<b>2</b>	<b>3</b>	<b>0</b>	<b>1</b>	<b>1</b>	<b>2</b>	<b>1</b>	<b>2</b>	<b>178</b>

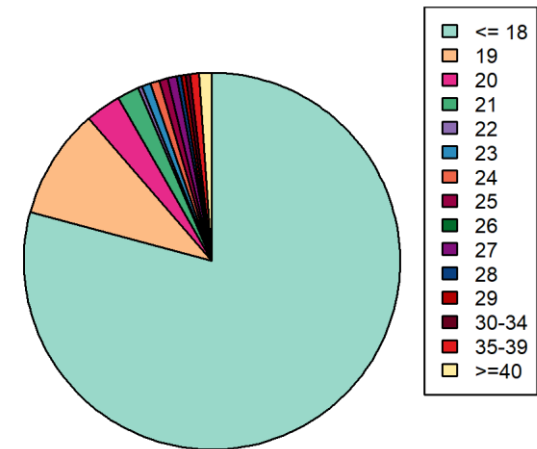
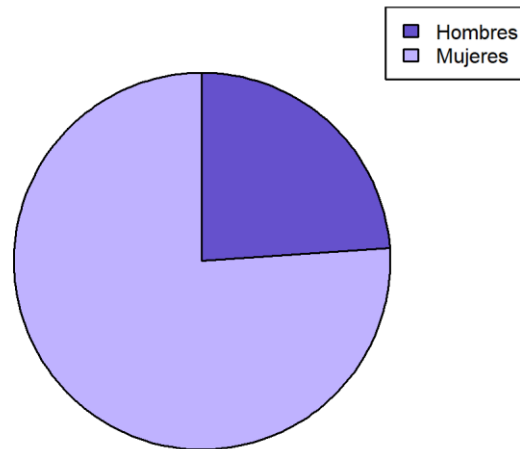






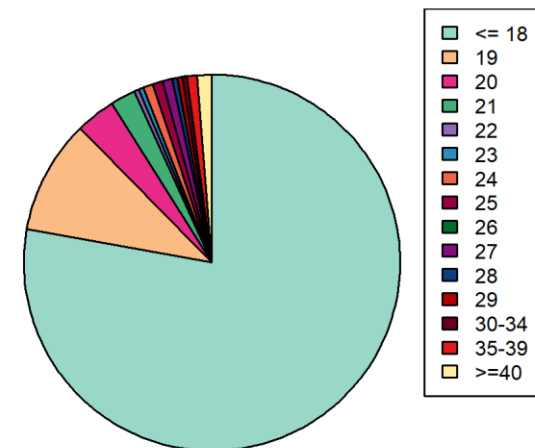
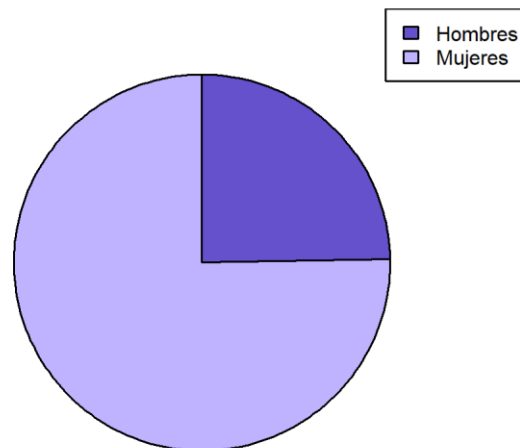
## FACULTAD DE TRADUCCIÓN E INTERPRETACIÓN

Sexo	<= 18	19	20	21	22	23	24	25	26	27	28	29	30-34	35-39	>=40	TOTAL
Hombres	49	6	0	2	0	1	1	1	0	0	0	0	1	1	1	63
Mujeres	160	19	8	3	1	1	1	1	0	2	1	1	0	1	2	201
<b>TOTAL</b>	<b>209</b>	<b>25</b>	<b>8</b>	<b>5</b>	<b>1</b>	<b>2</b>	<b>2</b>	<b>2</b>	<b>0</b>	<b>2</b>	<b>1</b>	<b>1</b>	<b>1</b>	<b>2</b>	<b>3</b>	<b>264</b>



## GRADUADO/A EN TRADUCCIÓN E INTERPRETACIÓN

Sexo	<= 18	19	20	21	22	23	24	25	26	27	28	29	30-34	35-39	>=40	TOTAL
Hombres	46	5	0	2	0	0	1	1	0	0	0	0	1	1	1	58
Mujeres	137	18	8	3	1	1	1	1	0	2	1	1	0	1	2	177
<b>TOTAL</b>	<b>183</b>	<b>23</b>	<b>8</b>	<b>5</b>	<b>1</b>	<b>1</b>	<b>2</b>	<b>2</b>	<b>0</b>	<b>2</b>	<b>1</b>	<b>1</b>	<b>1</b>	<b>2</b>	<b>3</b>	<b>235</b>





## GRADUADO/A EN TRADUCCIÓN E INTERPRETACIÓN-TURISMO

Sexo	<= 18	19	20	21	22	23	24	25	26	27	28	29	30-34	35-39	>=40	TOTAL
Hombres	3	1	0	0	0	1	0	0	0	0	0	0	0	0	0	5
Mujeres	23	1	0	0	0	0	0	0	0	0	0	0	0	0	0	24
TOTAL	26	2	0	0	0	1	0	0	0	0	0	0	0	0	0	29

