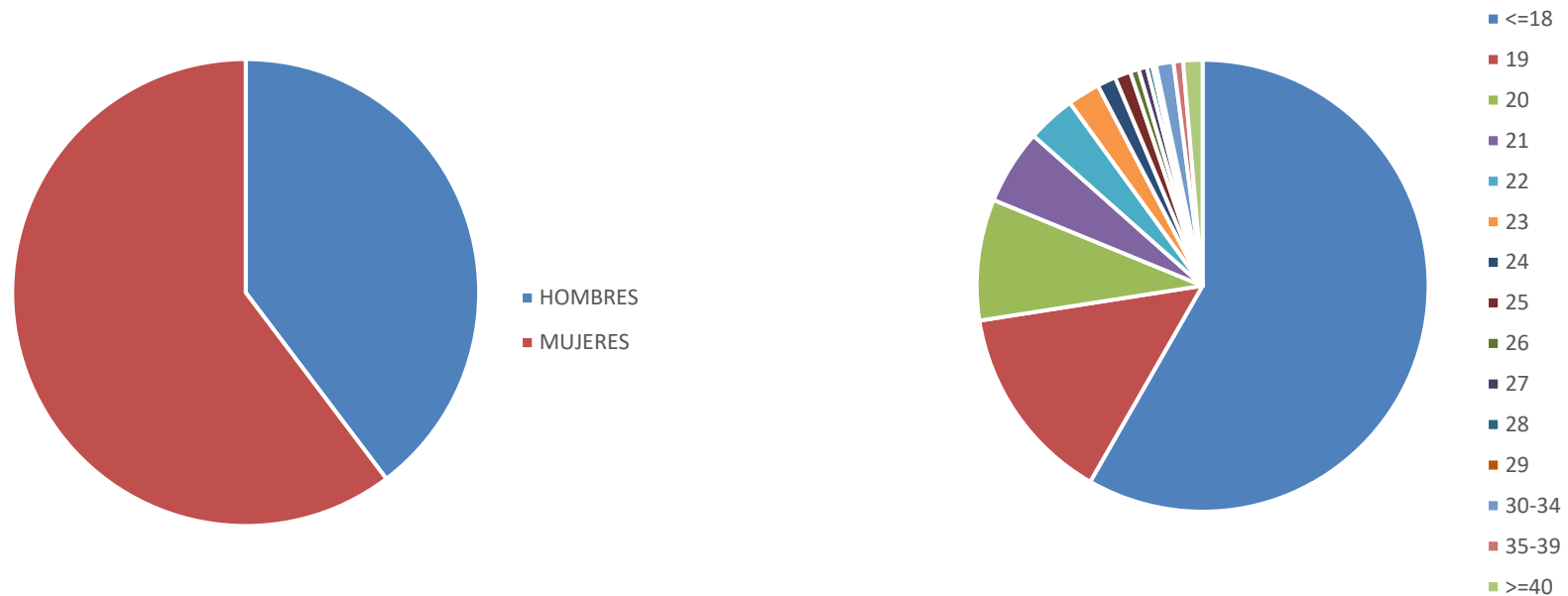




Alumnado Nuevo Ingreso en Grados. Total UGR

Sexo	<= 18	19	20	21	22	23	24	25	26	27	28	29	30-34	35-39	>=40	TOTAL
Hombres	2148	568	355	220	124	96	59	50	34	22	19	10	43	31	73	3852
Mujeres	3507	814	486	299	212	129	71	60	26	36	19	16	79	35	61	5850
TOTAL	5655	1382	841	519	336	225	130	110	60	58	38	26	122	66	134	9702





CONTENIDO

CENTRO DE MAGISTERIO LA INMACULADA.....	4
ESCUELA TÉCNICA SUPERIOR DE ARQUITECTURA	7
ESCUELA TÉCNICA SUPERIOR DE INGENIERÍA DE CAMINOS, CANALES Y PUERTOS	8
ESCUELA TÉCNICA SUPERIOR DE INGENIERÍA DE EDIFICACIÓN	11
ESCUELA TÉCNICA SUPERIOR DE INGENIERÍAS INFORMÁTICA Y DE TELECOMUNICACIÓN	14
FACULTAD DE BELLASARTES.....	19
FACULTAD DE CIENCIAS	22
FACULTAD DE CIENCIAS DE LA EDUCACIÓN	37
FACULTAD DE CIENCIAS DE LA SALUD	45
FACULTAD DE CIENCIAS DE LA SALUD DE CEUTA	49
FACULTAD DE CIENCIAS DE LA SALUD DE MELILLA	50
FACULTAD DE CIENCIAS DEL DEPORTE	53
FACULTAD DE CIENCIAS ECONÓMICAS Y EMPRESARIALES	54
FACULTAD DE CIENCIAS POLÍTICAS Y SOCIOLOGÍA	65
FACULTAD DE CIENCIAS SOCIALES Y JURÍDICAS DE MELILLA	69
FACULTAD DE COMUNICACIÓN Y DOCUMENTACIÓN	73
FACULTAD DE DERECHO	76
FACULTAD DE CIENCIAS DE LA EDUCACIÓN Y DEL DEPORTE DE MELILLA.....	81
FACULTAD DE EDUCACIÓN, ECONOMÍA Y TECNOLOGÍA DE CEUTA.....	86
FACULTAD DE FARMACIA.....	92

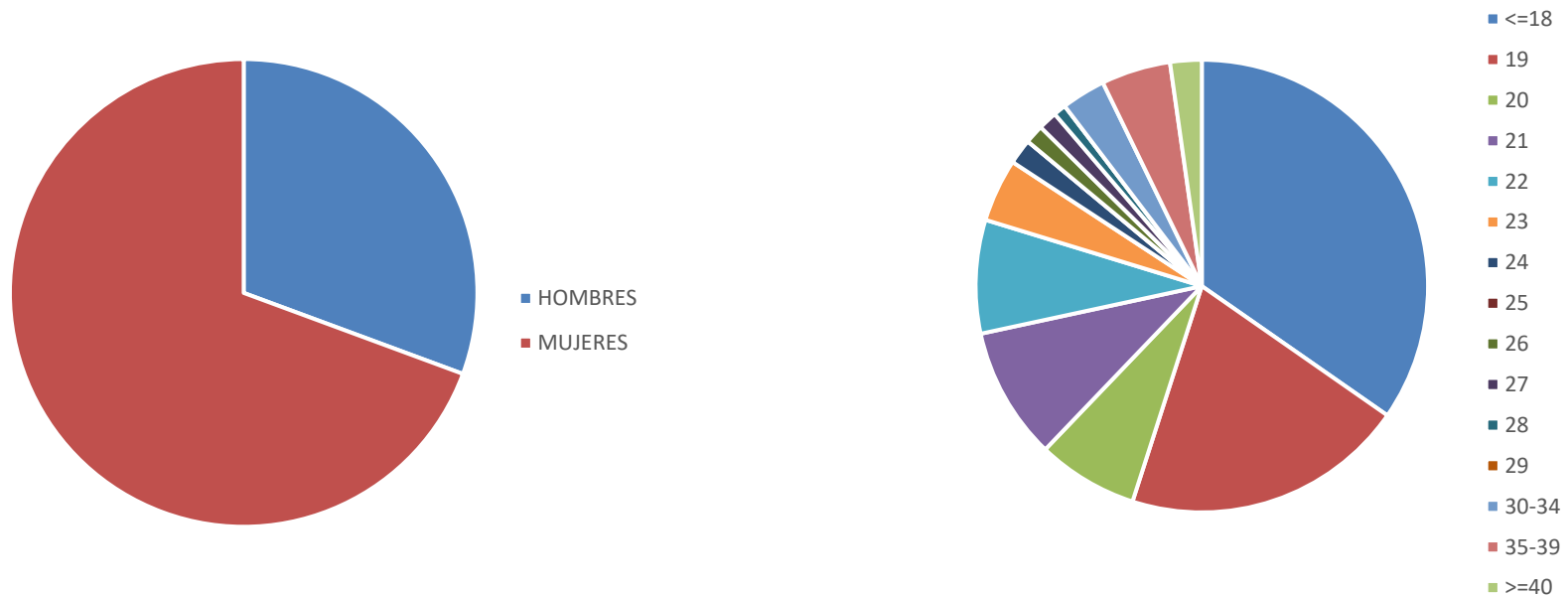


FACULTAD DE FILOSOFÍA Y LETRAS.....	97
FACULTAD DE MEDICINA	114
FACULTAD DE ODONTOLOGÍA	115
FACULTAD DE PSICOLOGÍA	116
FACULTAD DE RELACIONES LABORALES Y RECURSOS HUMANOS.....	119
FACULTAD DE TRABAJOSOCIAL	120
FACULTAD DE TRADUCCIÓN E INTERPRETACIÓN	121



CENTRO DE MAGISTERIO LA INMACULADA

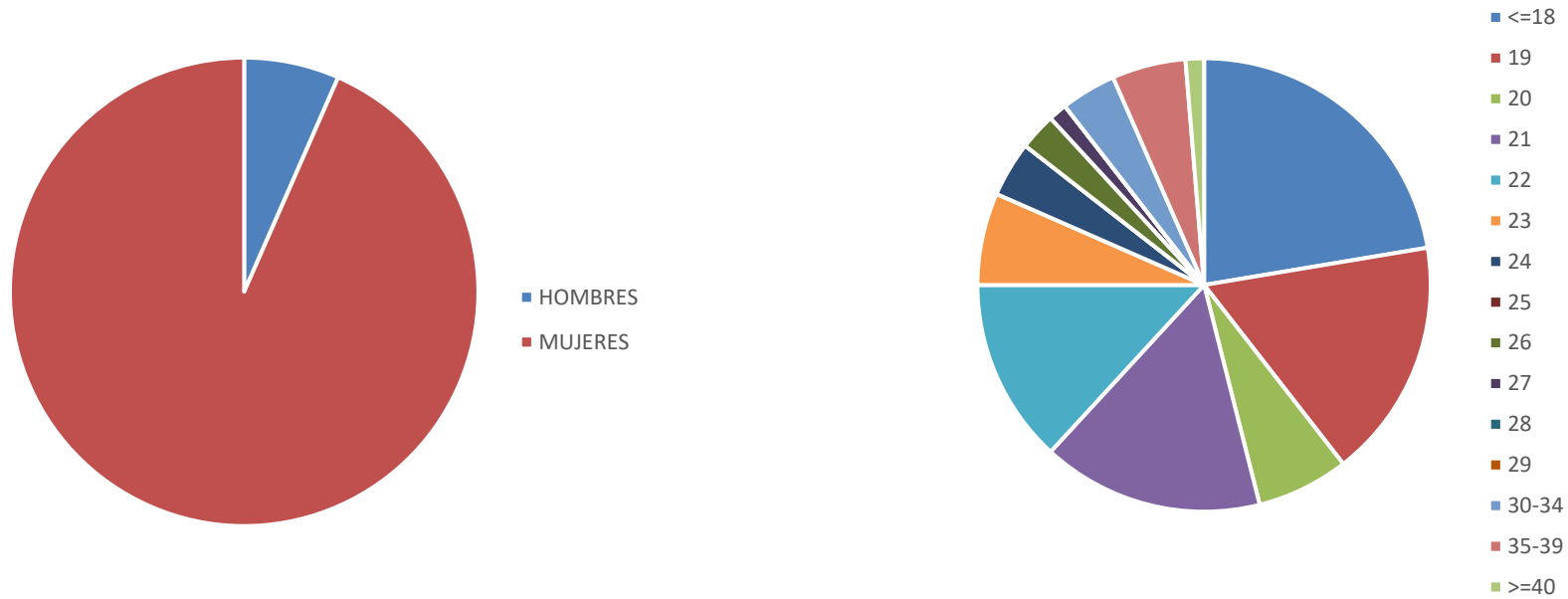
Sexo	<= 18	19	20	21	22	23	24	25	26	27	28	29	30-34	35-39	>=40	TOTAL
Hombres	21	16	8	7	3	4	1	0	1	0	1	0	1	2	3	68
Mujeres	56	29	8	14	15	6	3	0	2	3	1	0	6	9	2	154
TOTAL	77	45	16	21	18	10	4	0	3	3	2	0	7	11	5	222





GRADUADO/A EN EDUCACIÓN INFANTIL (LA INMACULADA)

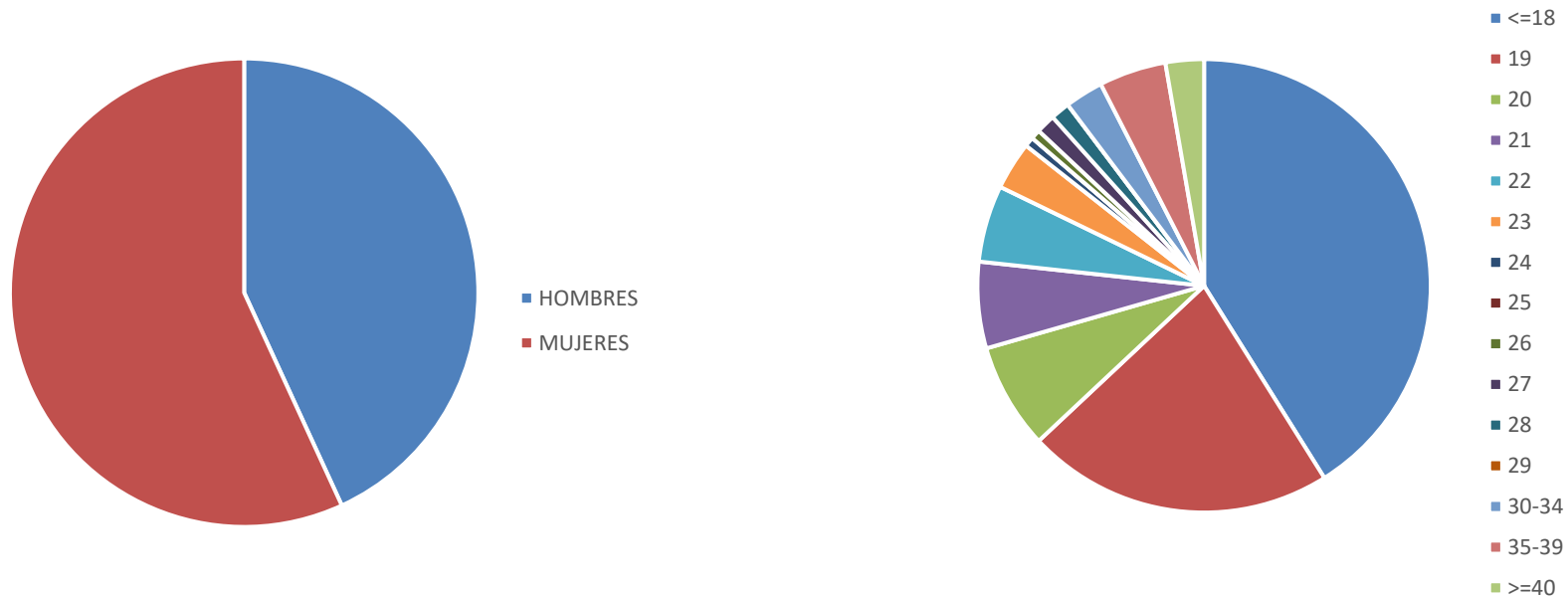
Sexo	<= 18	19	20	21	22	23	24	25	26	27	28	29	30-34	35-39	>=40	TOTAL
Hombres	0	1	1	2	0	1	0	0	0	0	0	0	0	0	0	5
Mujeres	17	12	4	10	10	4	3	0	2	1	0	0	3	4	1	71
TOTAL	17	13	5	12	10	5	3	0	2	1	0	0	3	4	1	76





GRADUADO/A EN EDUCACIÓN PRIMARIA (LA INMACULADA)

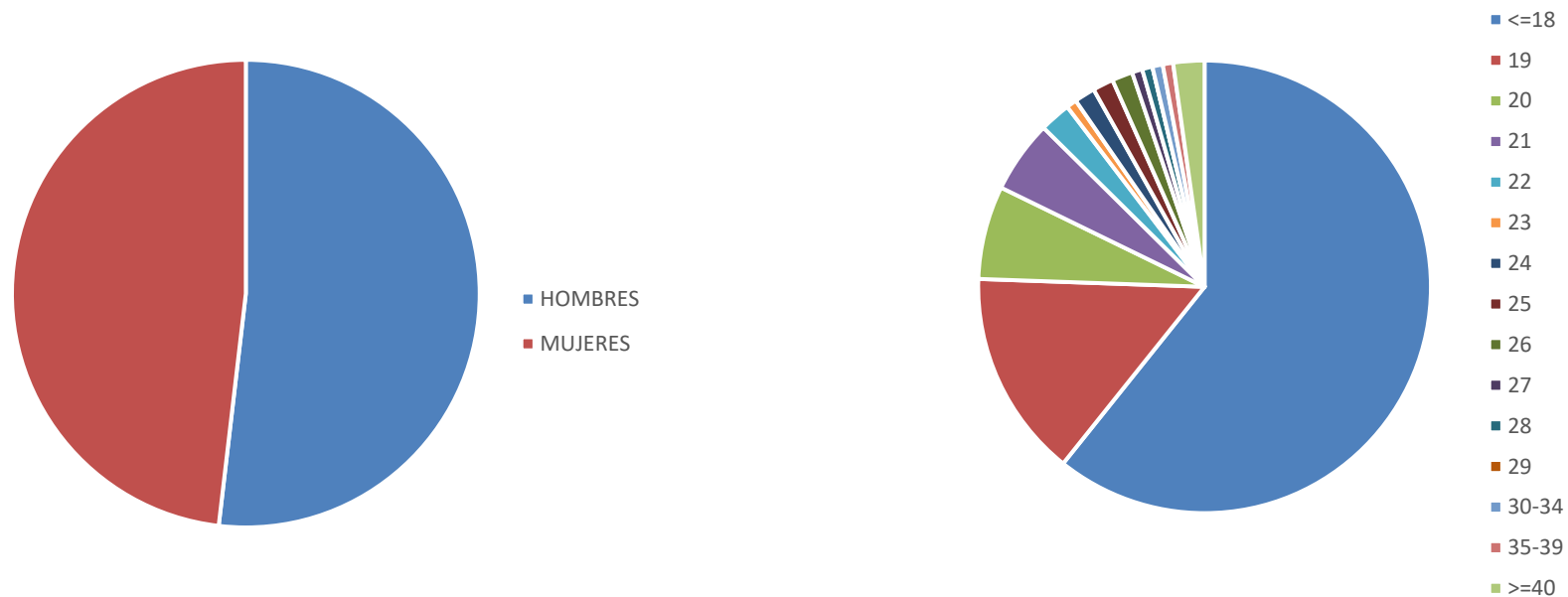
Sexo	<= 18	19	20	21	22	23	24	25	26	27	28	29	30-34	35-39	>=40	TOTAL
Hombres	21	15	7	5	3	3	1	0	1	0	1	0	1	2	3	63
Mujeres	39	17	4	4	5	2	0	0	0	2	1	0	3	5	1	83
TOTAL	60	32	11	9	8	5	1	0	1	2	2	0	4	7	4	146



ESCUELA TÉCNICA SUPERIOR DE ARQUITECTURA

GRADUADO/A EN ARQUITECTURA

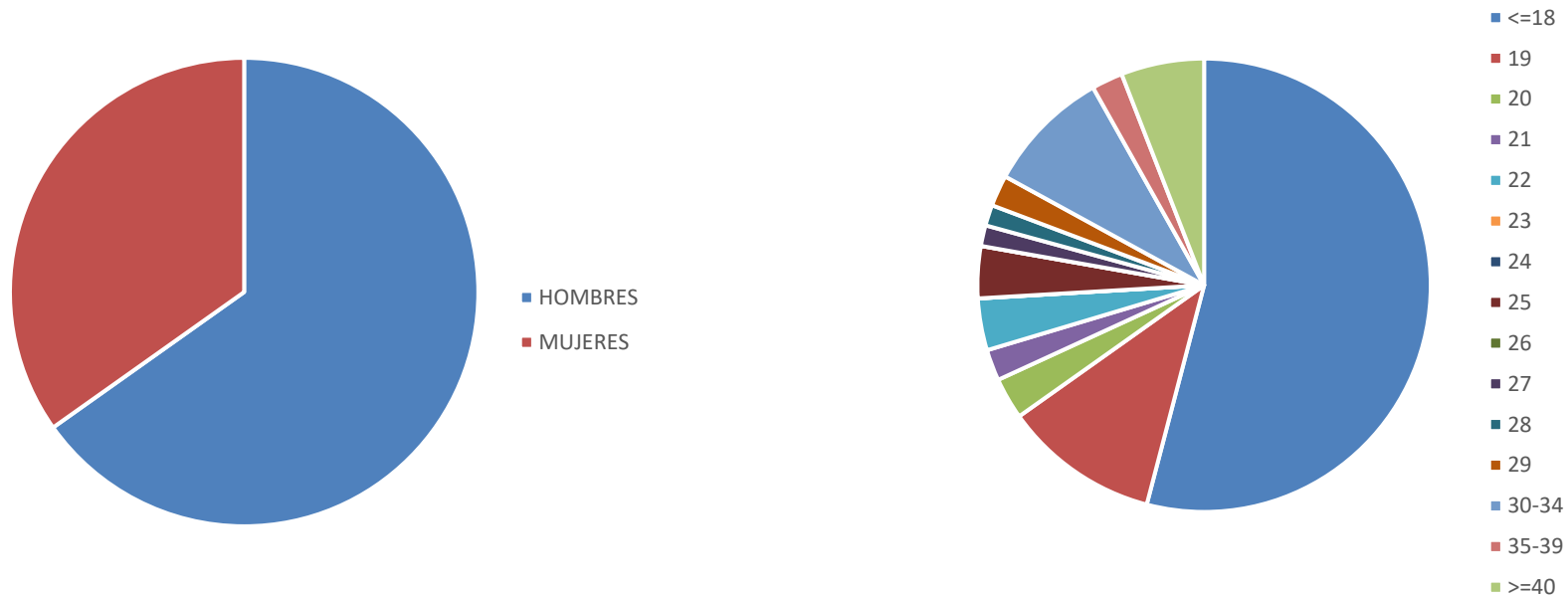
Sexo	<= 18	19	20	21	22	23	24	25	26	27	28	29	30-34	35-39	>=40	TOTAL
Hombres	35	12	7	5	1	1	2	0	2	0	0	0	1	1	3	70
Mujeres	47	8	2	2	2	0	0	2	0	1	1	0	0	0	0	65
TOTAL	82	20	9	7	3	1	2	2	2	1	1	0	1	1	3	135





ESCUELA TÉCNICA SUPERIOR DE INGENIERÍA DE CAMINOS, CANALES Y PUERTOS

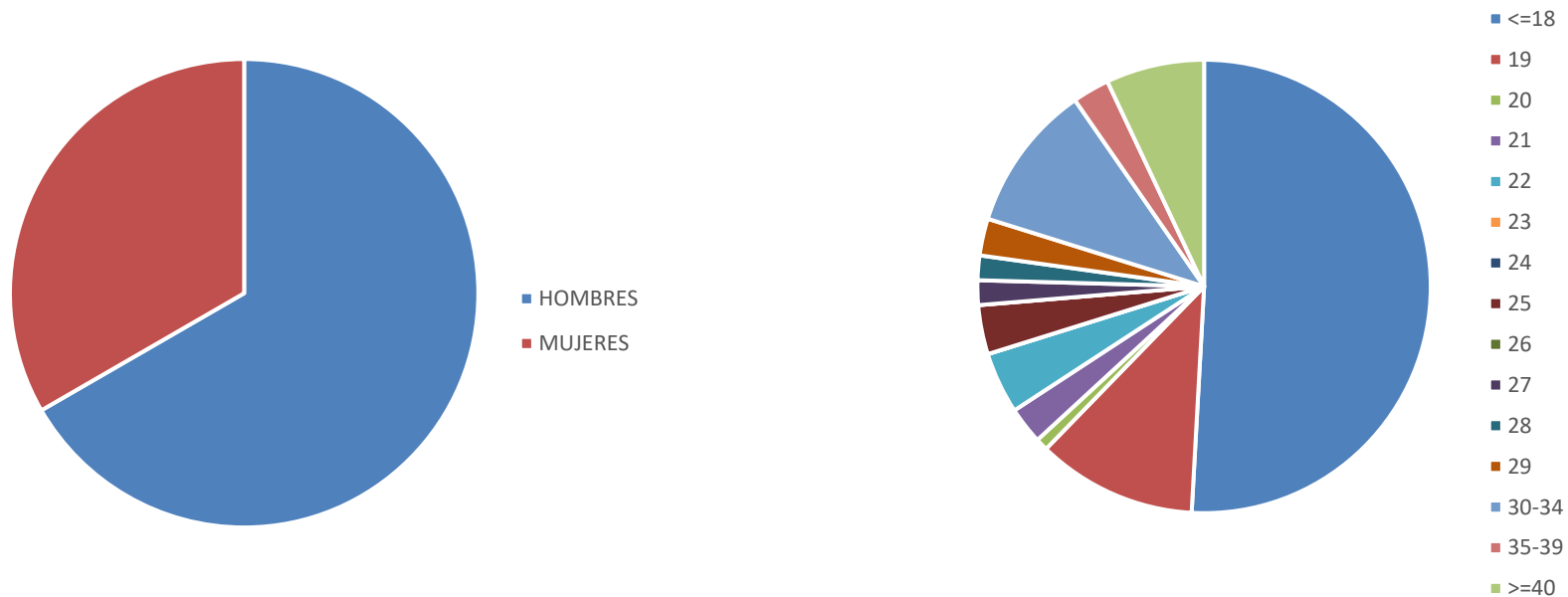
Sexo	<= 18	19	20	21	22	23	24	25	26	27	28	29	30-34	35-39	>=40	TOTAL
Hombres	52	9	2	3	4	0	0	3	0	1	2	1	6	1	4	88
Mujeres	21	6	2	0	1	0	0	2	0	1	0	2	6	2	4	47
TOTAL	73	15	4	3	5	0	0	5	0	2	2	3	12	3	8	135





GRADUADO/A EN INGENIERÍA CIVIL

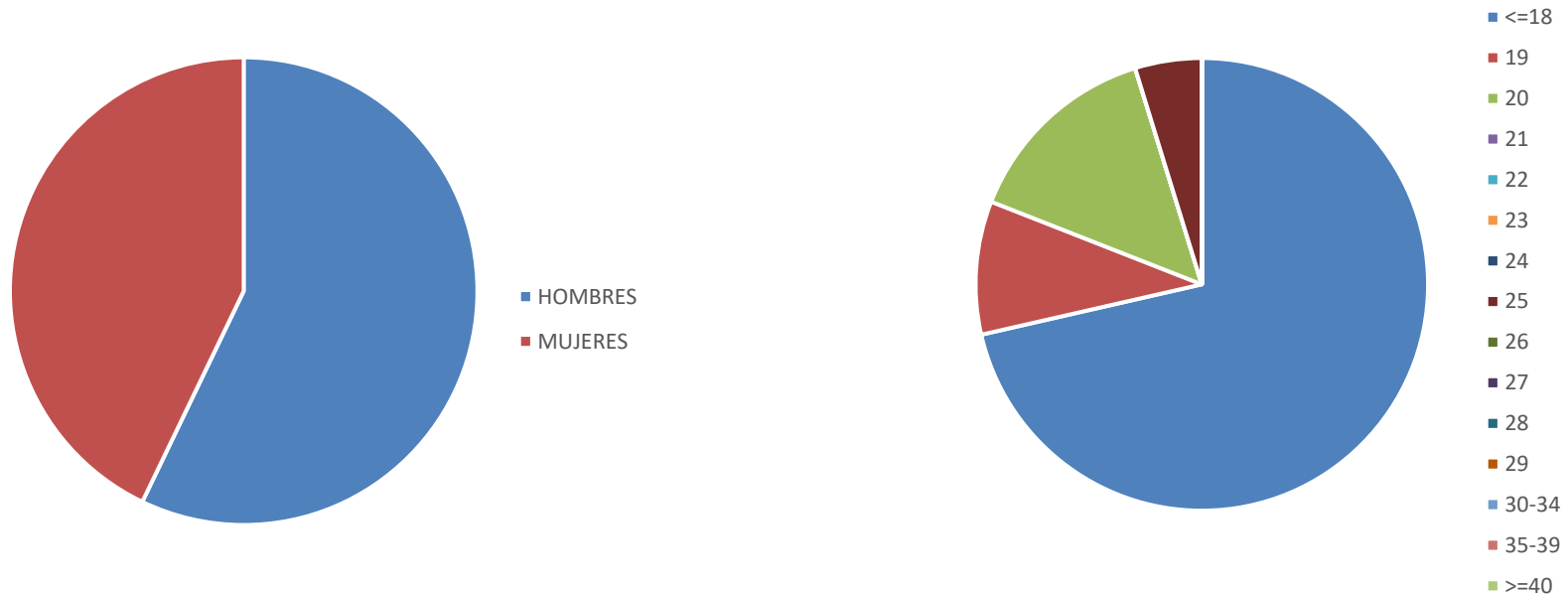
Sexo	<= 18	19	20	21	22	23	24	25	26	27	28	29	30-34	35-39	>=40	TOTAL
Hombres	42	8	1	3	4	0	0	3	0	1	2	1	6	1	4	76
Mujeres	16	5	0	0	1	0	0	1	0	1	0	2	6	2	4	38
TOTAL	58	13	1	3	5	0	0	4	0	2	2	3	12	3	8	114





GRADUADO/A EN INGENIERÍA CIVIL-ADMINISTR. DIRECC. DE EMPRESAS

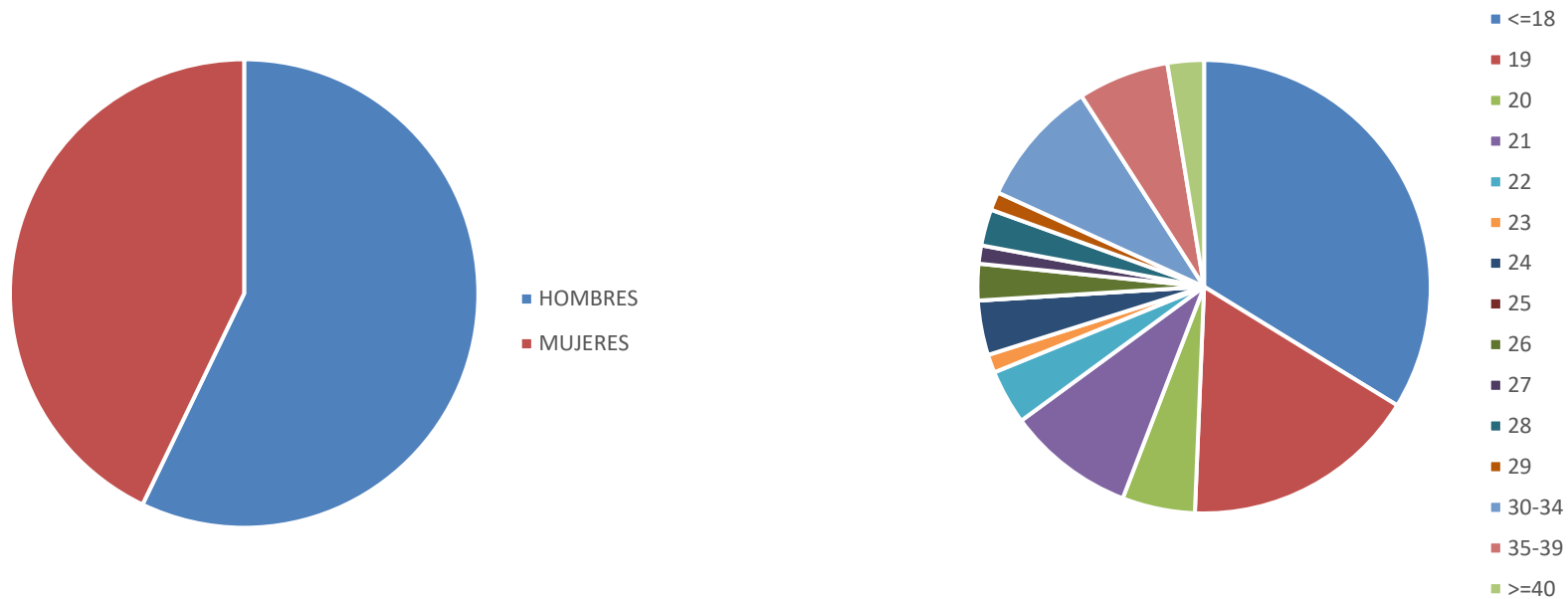
Sexo	<= 18	19	20	21	22	23	24	25	26	27	28	29	30-34	35-39	>=40	TOTAL
Hombres	10	1	1	0	0	0	0	0	0	0	0	0	0	0	0	12
Mujeres	5	1	2	0	0	0	0	1	0	0	0	0	0	0	0	9
TOTAL	15	2	3	0	0	0	0	1	0	0	0	0	0	0	0	21





ESCUELA TÉCNICA SUPERIOR DE INGENIERÍA DE EDIFICACIÓN

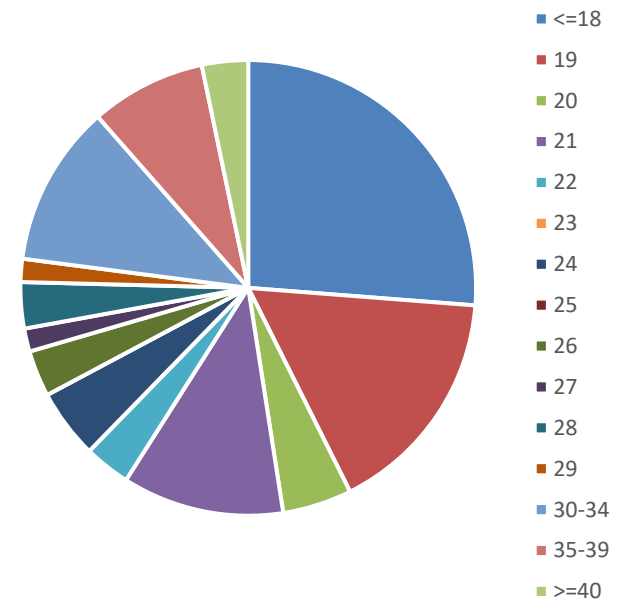
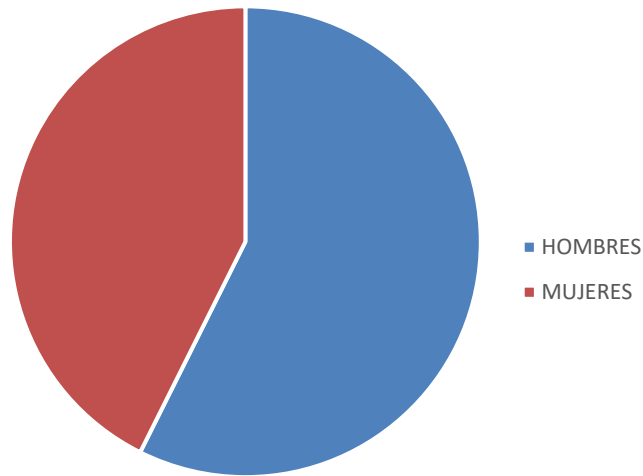
Sexo	<= 18	19	20	21	22	23	24	25	26	27	28	29	30-34	35-39	>=40	TOTAL
Hombres	15	7	4	5	1	1	0	0	1	0	2	1	4	2	1	44
Mujeres	11	6	0	2	2	0	3	0	1	1	0	0	3	3	1	33
TOTAL	26	13	4	7	3	1	3	0	2	1	2	1	7	5	2	77





GRADUADO/A EN EDIFICACIÓN

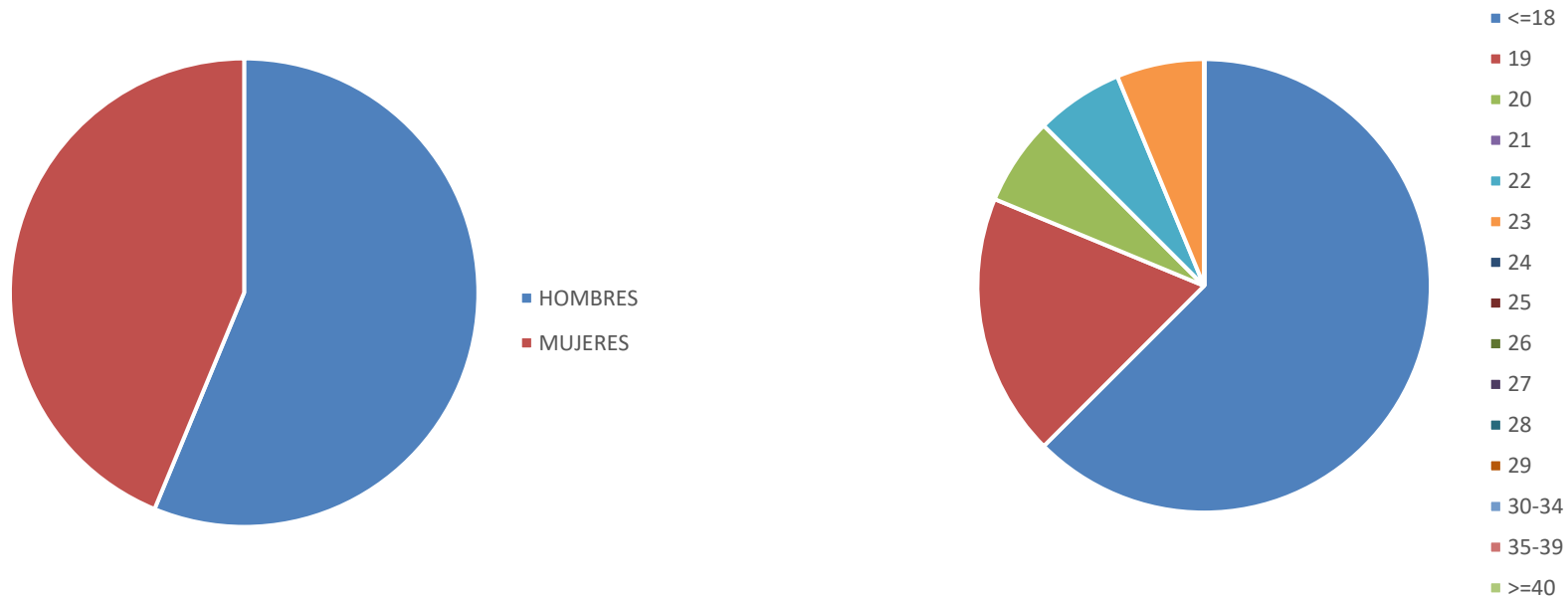
Sexo	<= 18	19	20	21	22	23	24	25	26	27	28	29	30-34	35-39	>=40	TOTAL
Hombres	10	5	3	5	1	0	0	0	1	0	2	1	4	2	1	35
Mujeres	6	5	0	2	1	0	3	0	1	1	0	0	3	3	1	26
TOTAL	16	10	3	7	2	0	3	0	2	1	2	1	7	5	2	61





GRADUADO/A EN EDIFICACIÓN - ADMINIST. Y DIRECC. EMPRESAS

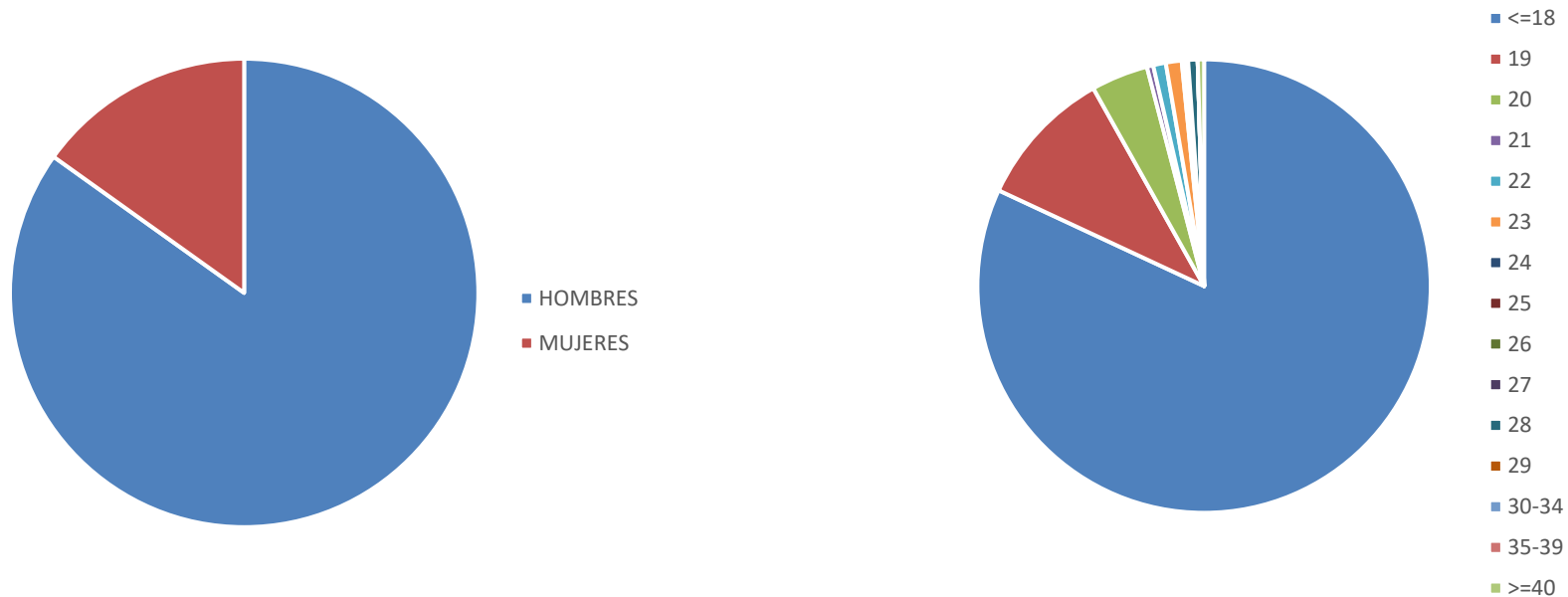
Sexo	<= 18	19	20	21	22	23	24	25	26	27	28	29	30-34	35-39	>=40	TOTAL
Hombres	5	2	1	0	0	1	0	0	0	0	0	0	0	0	0	9
Mujeres	5	1	0	0	1	0	0	0	0	0	0	0	0	0	0	7
TOTAL	10	3	1	0	1	1	0	0	0	0	0	0	0	0	0	16





ESCUELA TÉCNICA SUPERIOR DE INGENIERÍAS INFORMÁTICA Y DE TELECOMUNICACIÓN

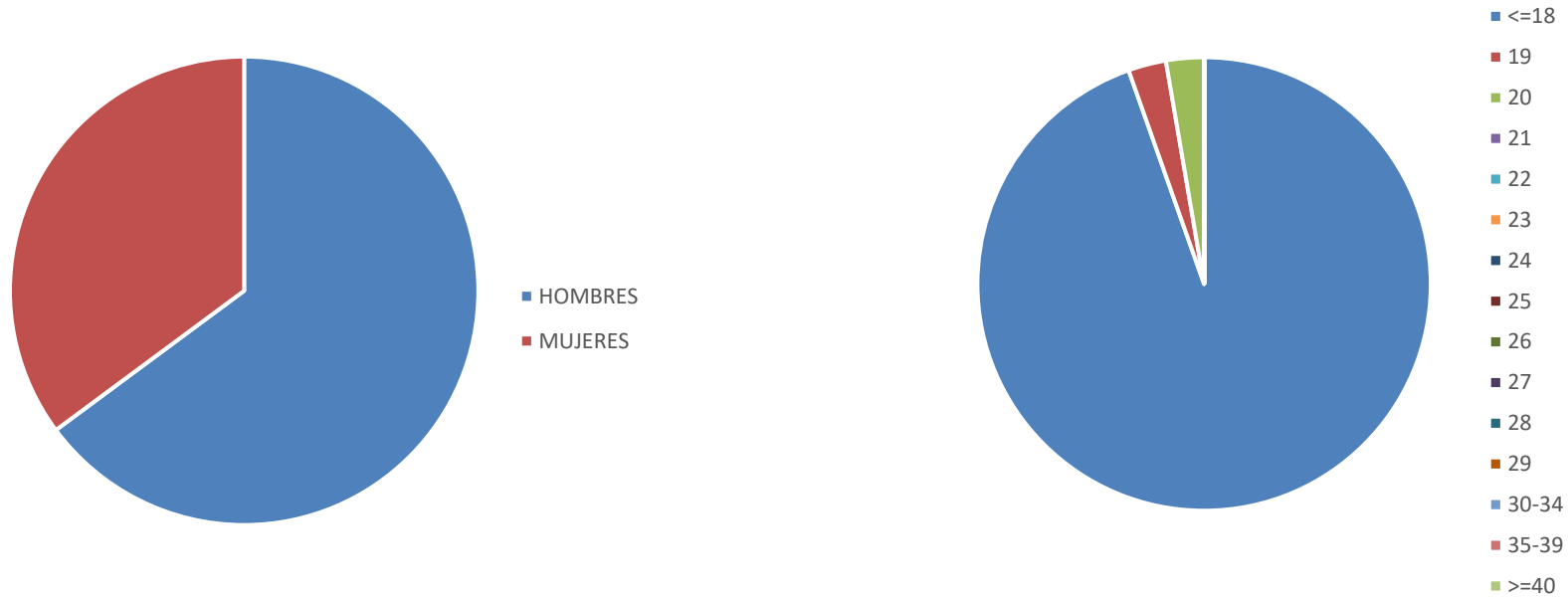
Sexo	<= 18	19	20	21	22	23	24	25	26	27	28	29	30-34	35-39	>=40	TOTAL
Hombres	305	41	15	2	4	4	0	1	0	0	2	0	0	0	2	376
Mujeres	58	3	3	0	0	1	1	0	0	0	1	0	0	0	0	67
TOTAL	363	44	18	2	4	5	1	1	0	0	3	0	0	0	2	443





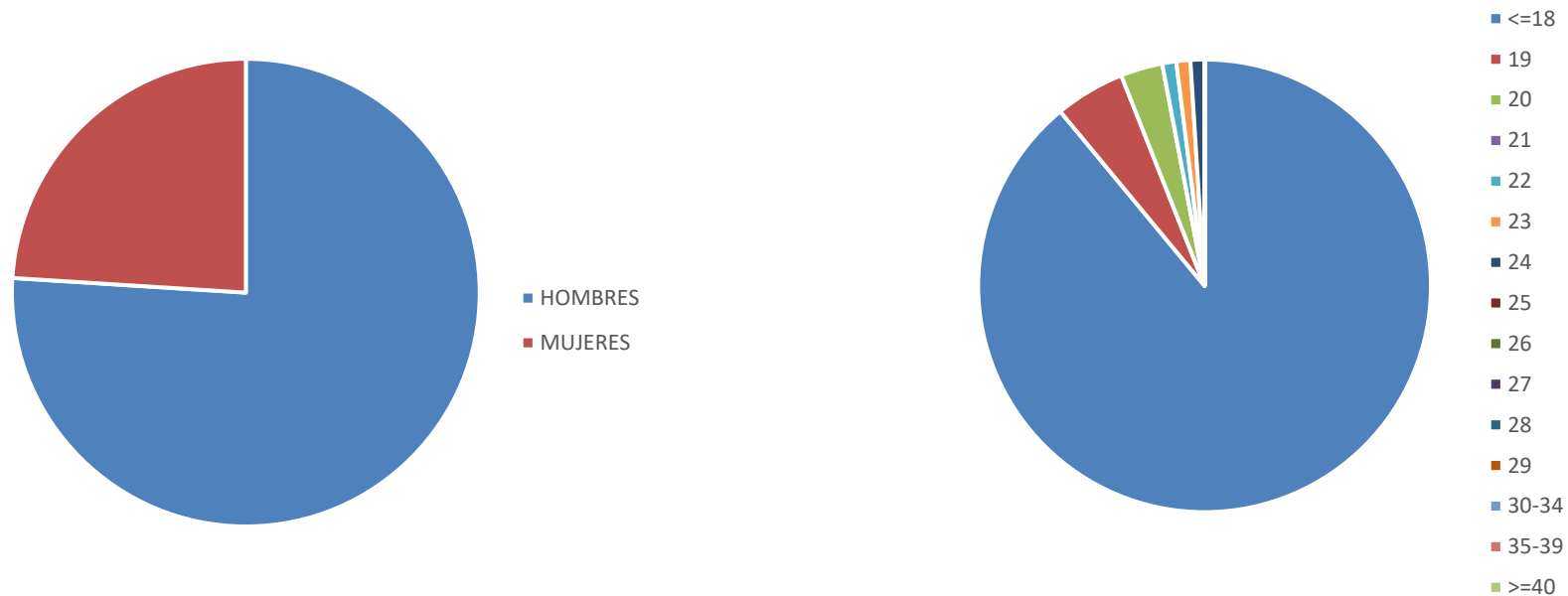
GRADUADO/A EN ING.^a INFORMÁTICA-ADMINIST. Y DIRECC. EMPRESAS

Sexo	<= 18	19	20	21	22	23	24	25	26	27	28	29	30-34	35-39	>=40	TOTAL
Hombres	23	0	1	0	0	0	0	0	0	0	0	0	0	0	0	24
Mujeres	12	1	0	0	0	0	0	0	0	0	0	0	0	0	0	13
TOTAL	35	1	1	0	0	0	0	0	0	0	0	0	0	0	0	37



GRADUADO/A EN INGENIERÍA DE TECNOLOGÍAS DE TELECOMUNICACIÓN

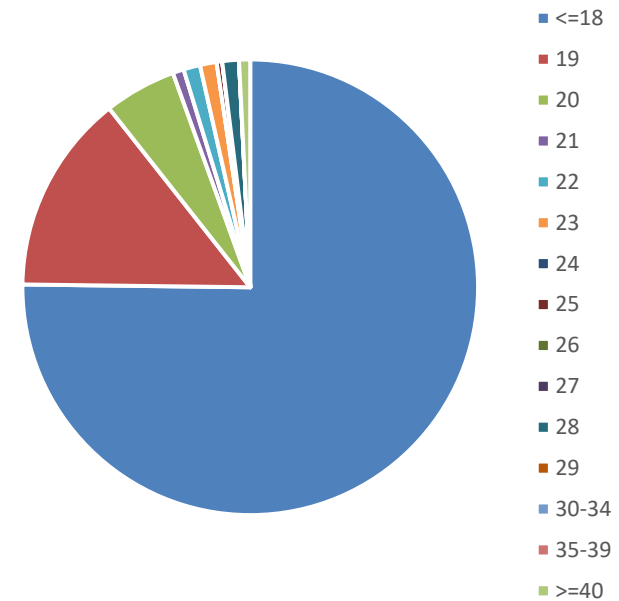
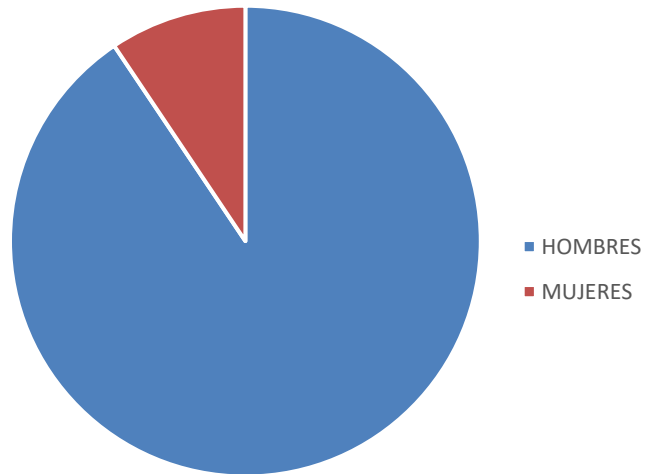
Sexo	<= 18	19	20	21	22	23	24	25	26	27	28	29	30-34	35-39	>=40	TOTAL
Hombres	68	4	2	0	1	1	0	0	0	0	0	0	0	0	0	76
Mujeres	21	1	1	0	0	0	1	0	0	0	0	0	0	0	0	24
TOTAL	89	5	3	0	1	1	1	0	0	0	0	0	0	0	0	100





GRADUADO/A EN INGENIERÍA INFORMÁTICA

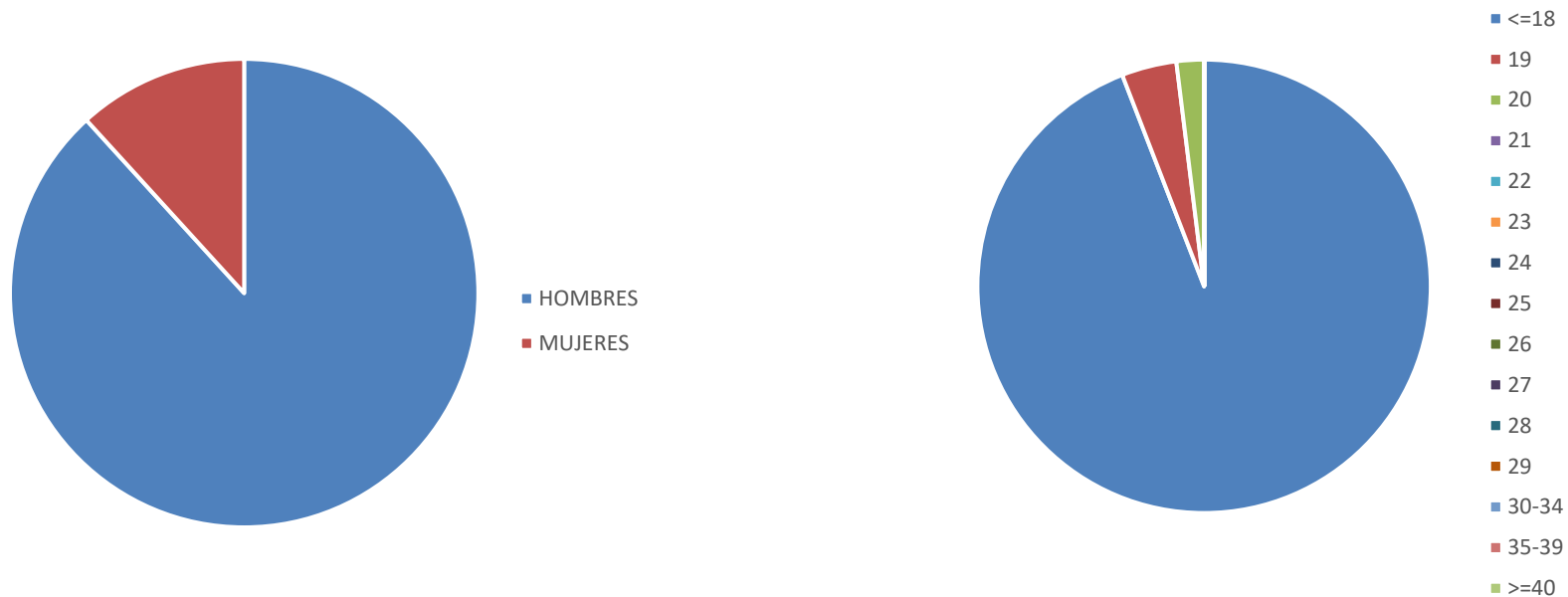
Sexo	<= 18	19	20	21	22	23	24	25	26	27	28	29	30-34	35-39	>=40	TOTAL
Hombres	171	35	12	2	3	3	0	1	0	0	2	0	0	0	2	231
Mujeres	20	1	1	0	0	1	0	0	0	0	1	0	0	0	0	24
TOTAL	191	36	13	2	3	3	0	1	0	0	3	0	0	0	2	255





GRADUADO/A EN INGENIERÍA INFORMÁTICA Y MATEMÁTICAS

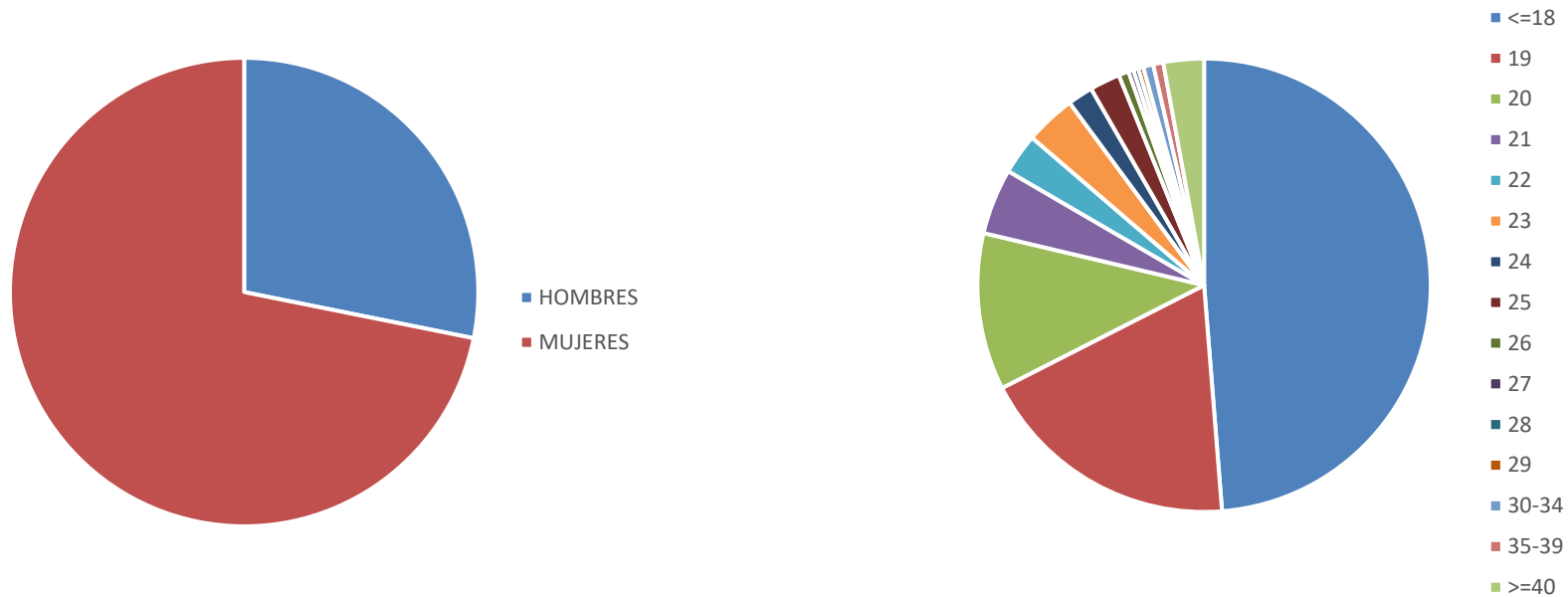
Sexo	<= 18	19	20	21	22	23	24	25	26	27	28	29	30-34	35-39	>=40	TOTAL
Hombres	43	2	0	0	0	0	0	0	0	0	0	0	0	0	0	45
Mujeres	5	0	1	0	0	0	0	0	0	0	0	0	0	0	0	6
TOTAL	48	2	1	0	0	0	0	0	0	0	0	0	0	0	0	47





FACULTAD DE BELLAS ARTES

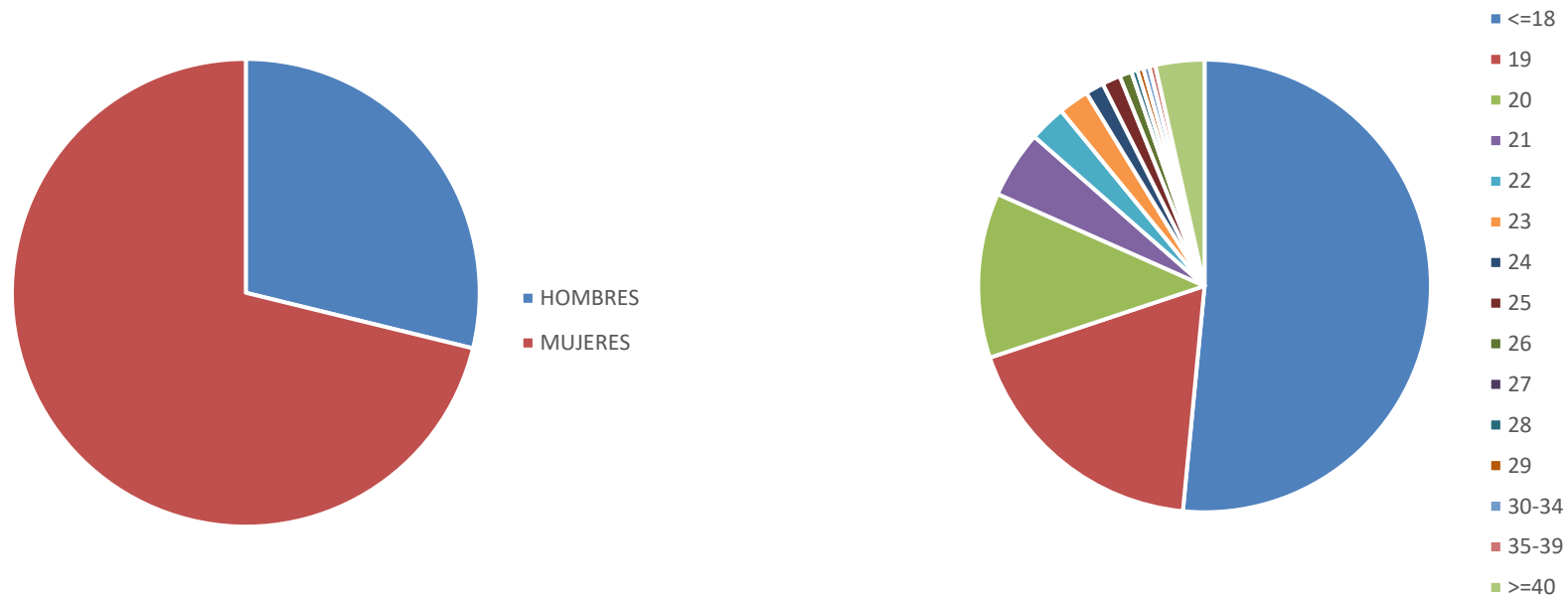
Sexo	<= 18	19	20	21	22	23	24	25	26	27	28	29	30-34	35-39	>=40	TOTAL
Hombres	19	20	17	7	4	2	1	1	1	0	0	0	0	1	5	78
Mujeres	116	32	14	6	4	8	4	5	1	1	1	1	2	1	3	199
TOTAL	135	52	31	13	8	10	5	6	2	1	1	1	2	2	8	277





GRADUADO/A EN BELLAS ARTES

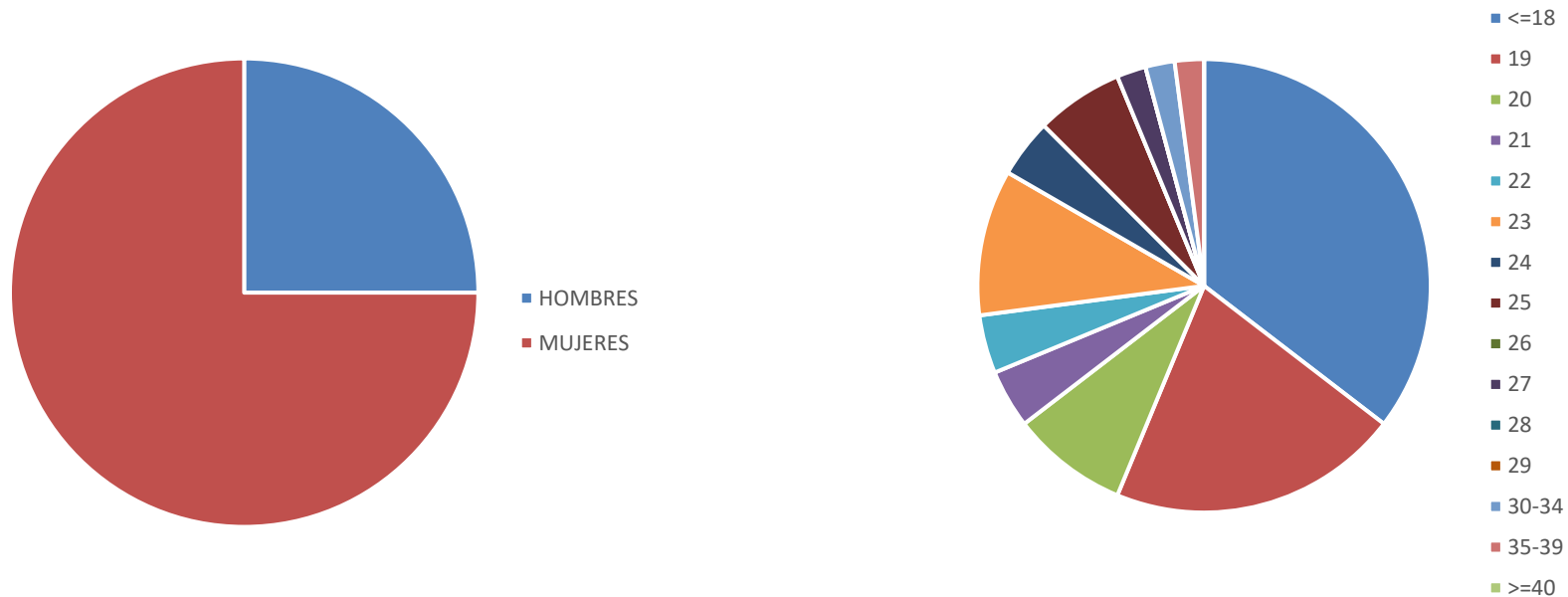
Sexo	<= 18	19	20	21	22	23	24	25	26	27	28	29	30-34	35-39	>=40	TOTAL
Hombres	15	18	14	6	3	2	1	0	1	0	0	0	0	1	5	66
Mujeres	103	24	13	5	3	3	2	3	1	0	1	1	1	0	3	163
TOTAL	118	42	27	11	6	5	3	3	2	0	1	1	1	1	8	229





GRADUADO/A EN CONSERVACIÓN Y RESTAURACIÓN DE BIENES CULTURAL

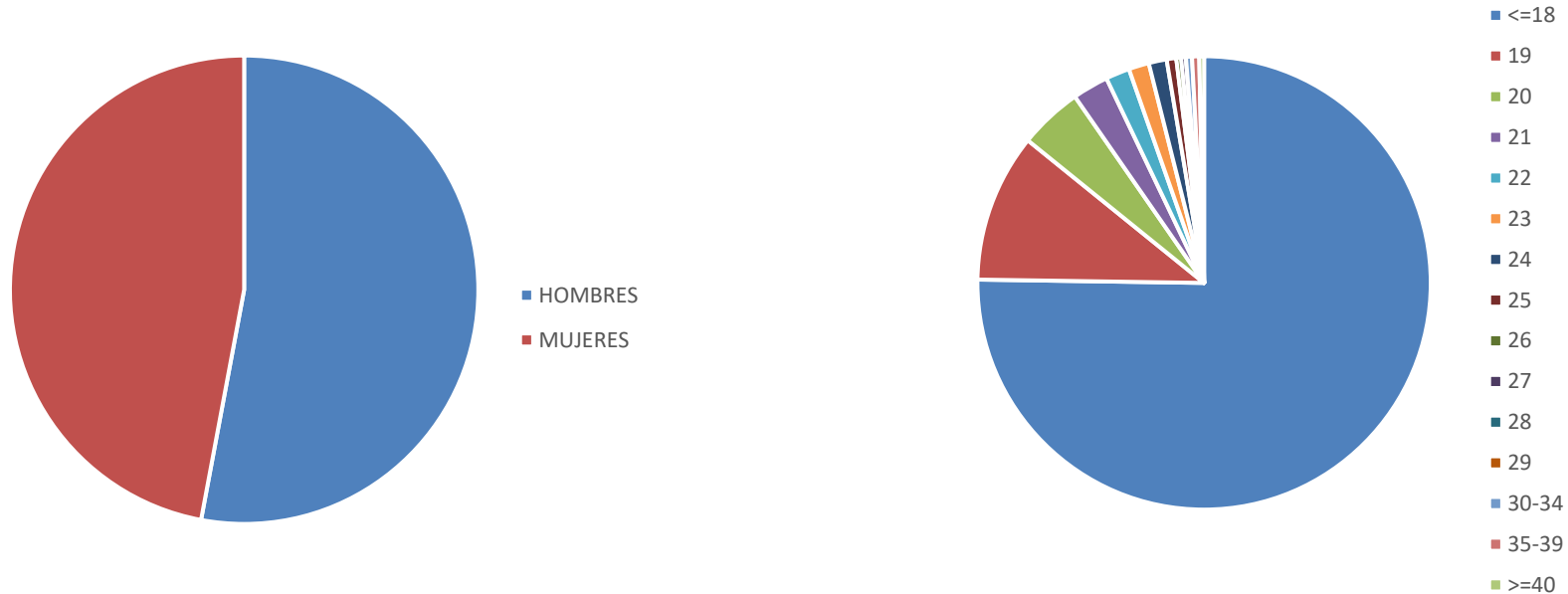
Sexo	<= 18	19	20	21	22	23	24	25	26	27	28	29	30-34	35-39	>=40	TOTAL
Hombres	4	2	3	1	1	0	0	1	0	0	0	0	0	0	0	12
Mujeres	13	8	1	1	1	5	2	2	0	1	0	0	1	1	0	36
TOTAL	17	10	4	2	2	5	2	3	0	1	0	0	1	1	0	48





FACULTAD DE CIENCIAS

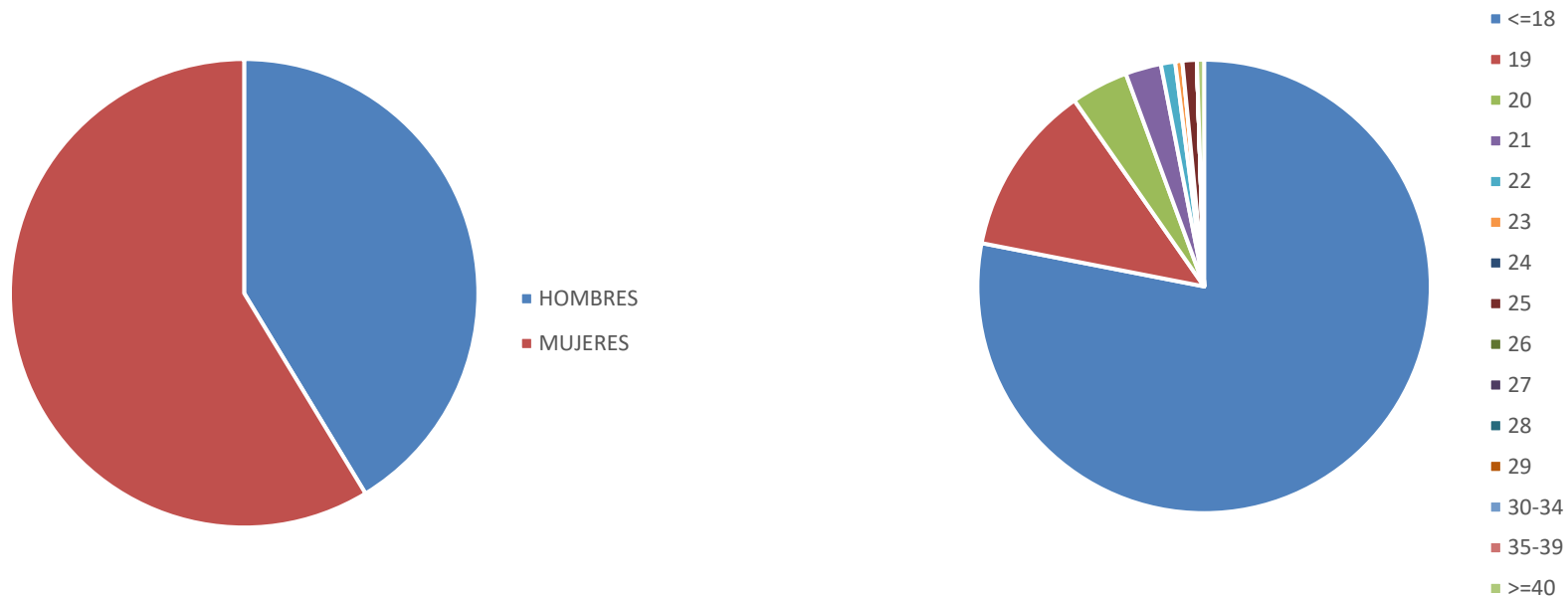
Sexo	<= 18	19	20	21	22	23	24	25	26	27	28	29	30-34	35-39	>=40	TOTAL
Hombres	470	65	25	15	8	10	9	5	3	2	0	0	1	4	3	620
Mujeres	411	59	28	15	12	7	6	3	1	2	0	0	4	2	1	551
TOTAL	881	124	53	30	20	17	15	8	4	4	0	0	5	6	4	1171





GRADUADO/A EN BIOLOGÍA

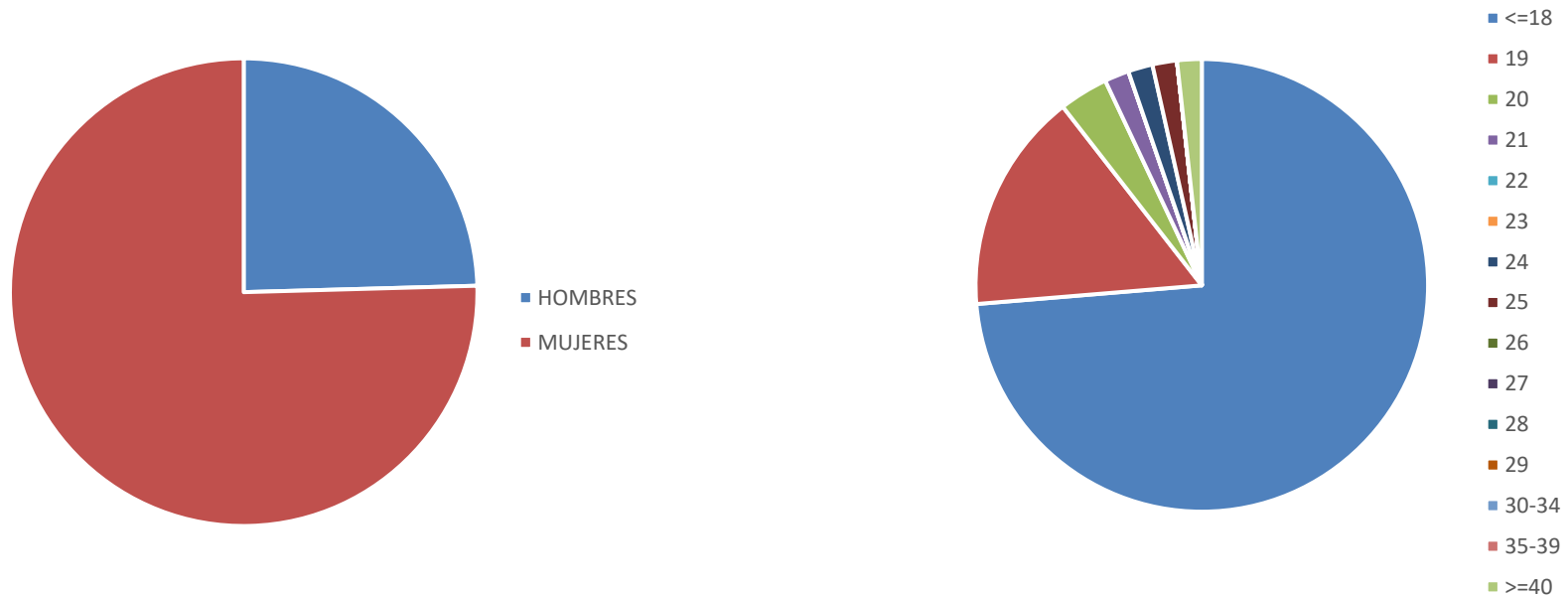
Sexo	<= 18	19	20	21	22	23	24	25	26	27	28	29	30-34	35-39	>=40	TOTAL
Hombres	64	11	3	1	0	1	0	1	0	0	0	0	0	0	0	81
Mujeres	89	13	5	4	2	0	0	1	0	0	0	0	0	0	1	115
TOTAL	153	24	8	5	2	1	0	2	0	0	0	0	0	0	1	196





GRADUADO/A EN BIOQUÍMICA

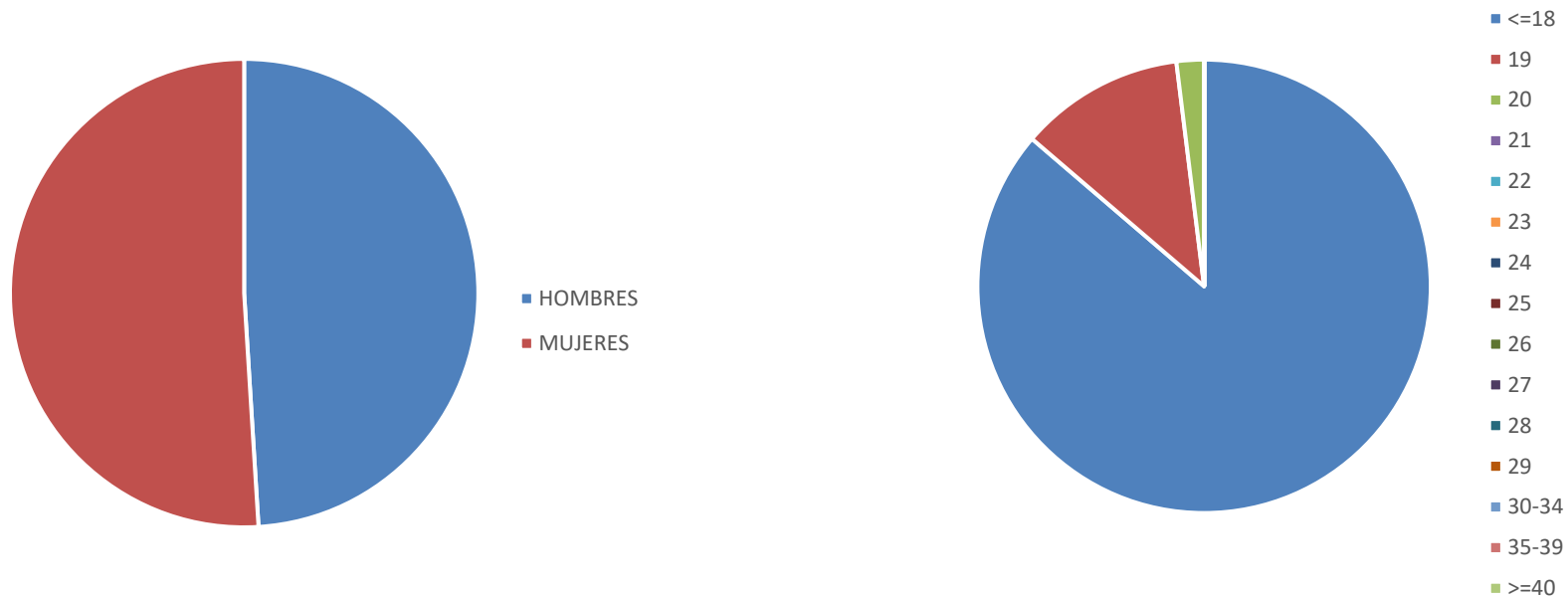
Sexo	<= 18	19	20	21	22	23	24	25	26	27	28	29	30-34	35-39	>=40	TOTAL
Hombres	9	2	1	0	0	0	1	0	0	0	0	0	0	0	1	14
Mujeres	33	7	1	1	0	0	0	1	0	0	0	0	0	0	0	43
TOTAL	42	9	2	1	0	0	1	1	0	0	0	0	0	0	1	57





GRADUADO/A EN BIOTECNOLOGÍA

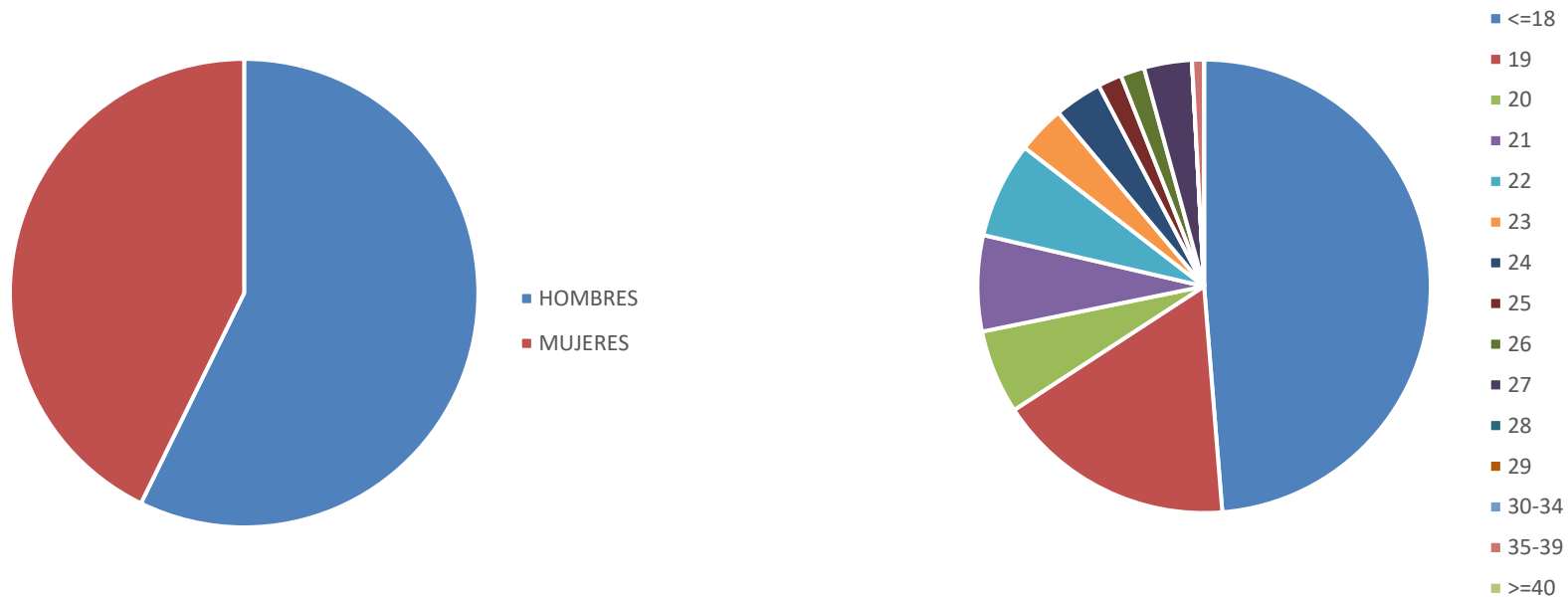
Sexo	<= 18	19	20	21	22	23	24	25	26	27	28	29	30-34	35-39	>=40	TOTAL
Hombres	23	2	0	0	0	0	0	0	0	0	0	0	0	0	0	25
Mujeres	21	4	1	0	0	0	0	0	0	0	0	0	0	0	0	26
TOTAL	44	6	1	0	0	0	0	0	0	0	0	0	0	0	0	51





GRADUADO/A EN CIENCIAS AMBIENTALES

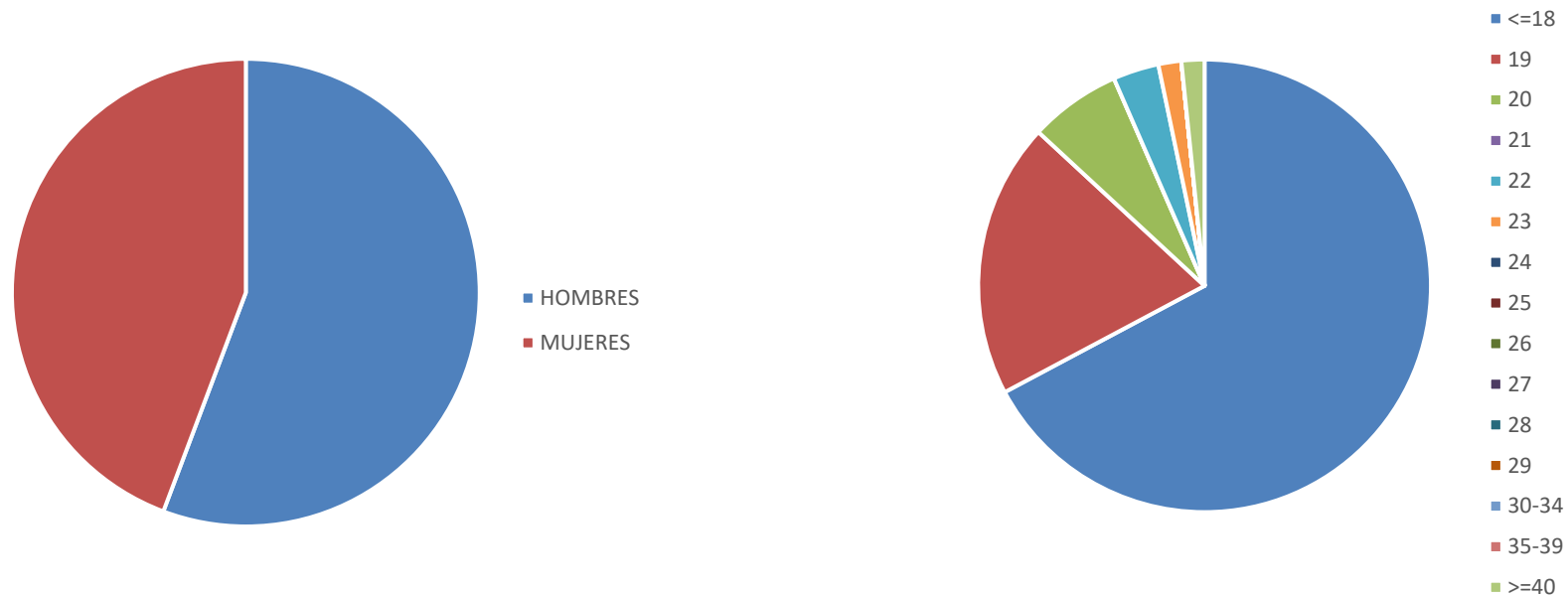
Sexo	<= 18	19	20	21	22	23	24	25	26	27	28	29	30-34	35-39	>=40	TOTAL
Hombres	27	13	5	5	3	4	3	2	2	2	0	0	0	1	0	67
Mujeres	30	7	2	3	5	0	1	0	0	2	0	0	0	0	0	50
TOTAL	57	20	7	8	8	4	4	2	2	4	0	0	0	1	0	117





GRADUADO/A EN ESTADÍSTICA

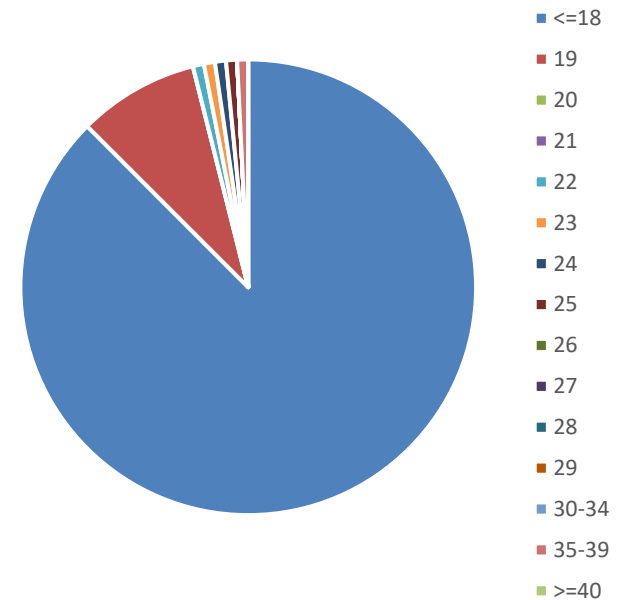
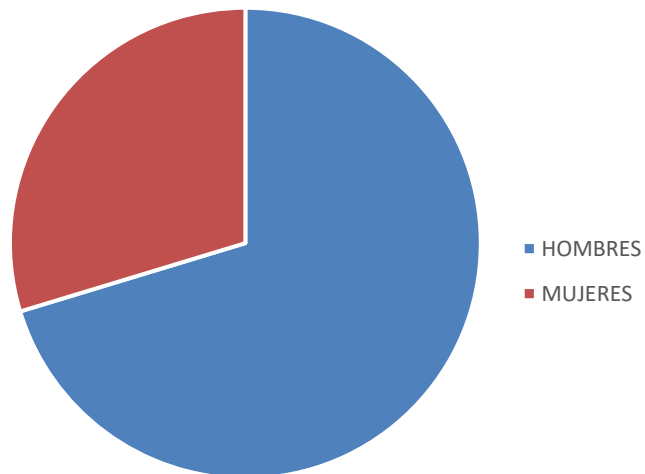
Sexo	<= 18	19	20	21	22	23	24	25	26	27	28	29	30-34	35-39	>=40	TOTAL
Hombres	21	7	3	0	2	0	0	0	0	0	0	0	0	0	1	34
Mujeres	20	5	1	0	0	1	0	0	0	0	0	0	0	0	0	27
TOTAL	41	12	4	0	2	1	0	0	0	0	0	0	0	0	1	61





GRADUADO/A EN FÍSICA

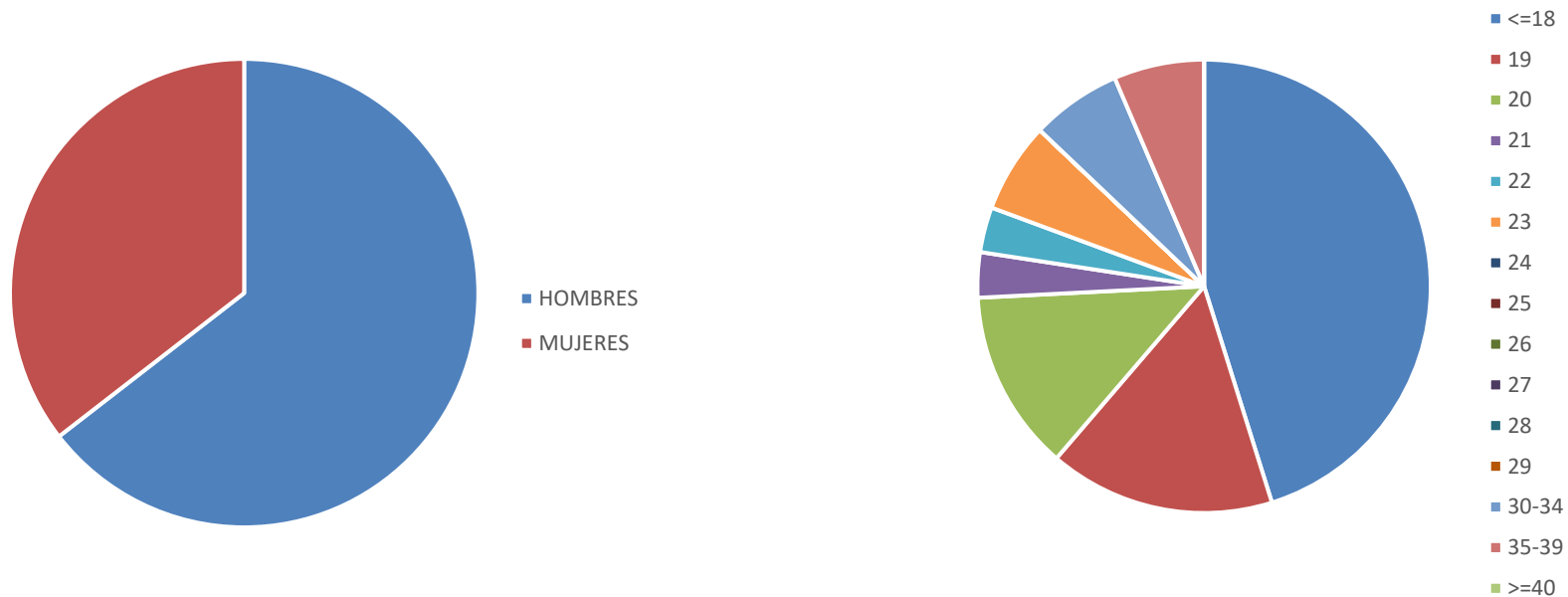
Sexo	<= 18	19	20	21	22	23	24	25	26	27	28	29	30-34	35-39	>=40	TOTAL
Hombres	80	5	0	0	1	1	1	1	0	0	0	0	0	1	0	90
Mujeres	32	6	0	0	0	0	0	0	0	0	0	0	0	0	0	38
TOTAL	112	11	0	0	1	1	1	1	0	0	0	0	0	1	0	128





GRADUADO/A EN GEOLOGÍA

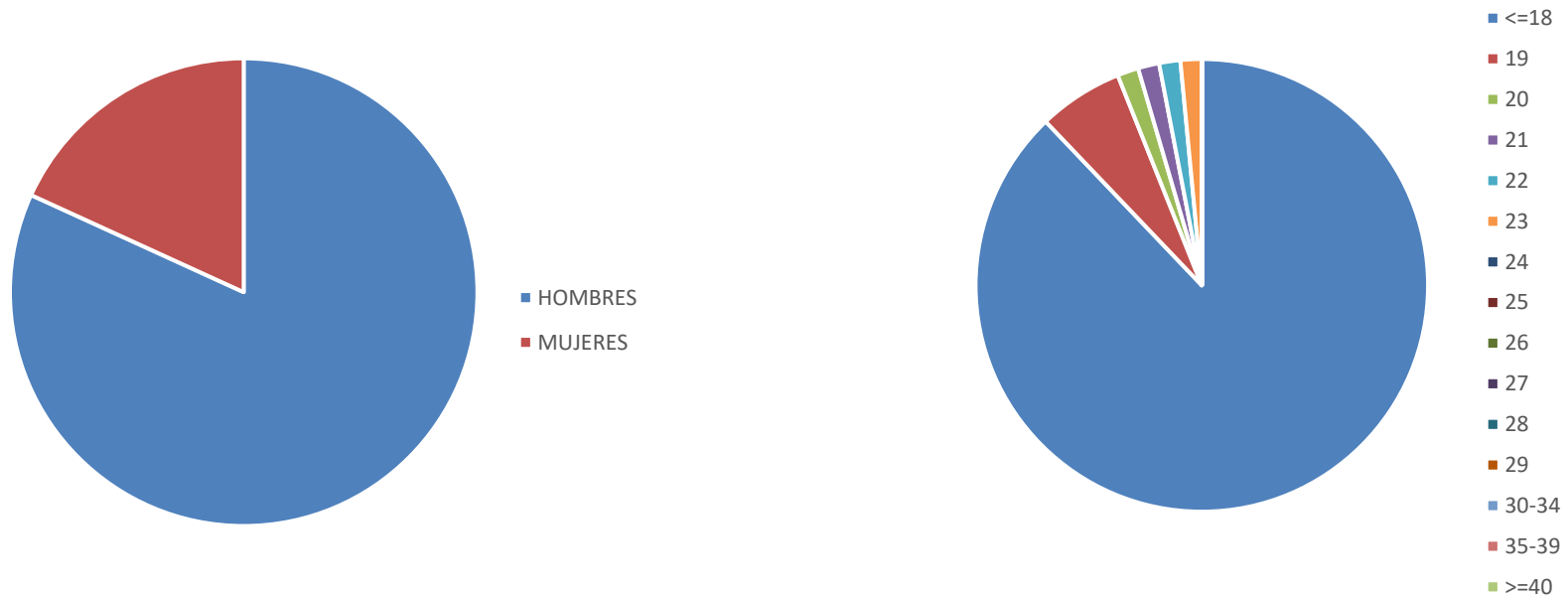
Sexo	<= 18	19	20	21	22	23	24	25	26	27	28	29	30-34	35-39	>=40	TOTAL
Hombres	8	3	4	1	1	2	0	0	0	0	0	0	0	1	0	20
Mujeres	6	2	0	0	0	0	0	0	0	0	0	0	2	1	0	11
TOTAL	14	5	4	1	1	2	0	0	0	0	0	0	2	2	0	31





GRADUADO/A EN INGENIERÍA ELECTRÓNICA INDUSTRIAL

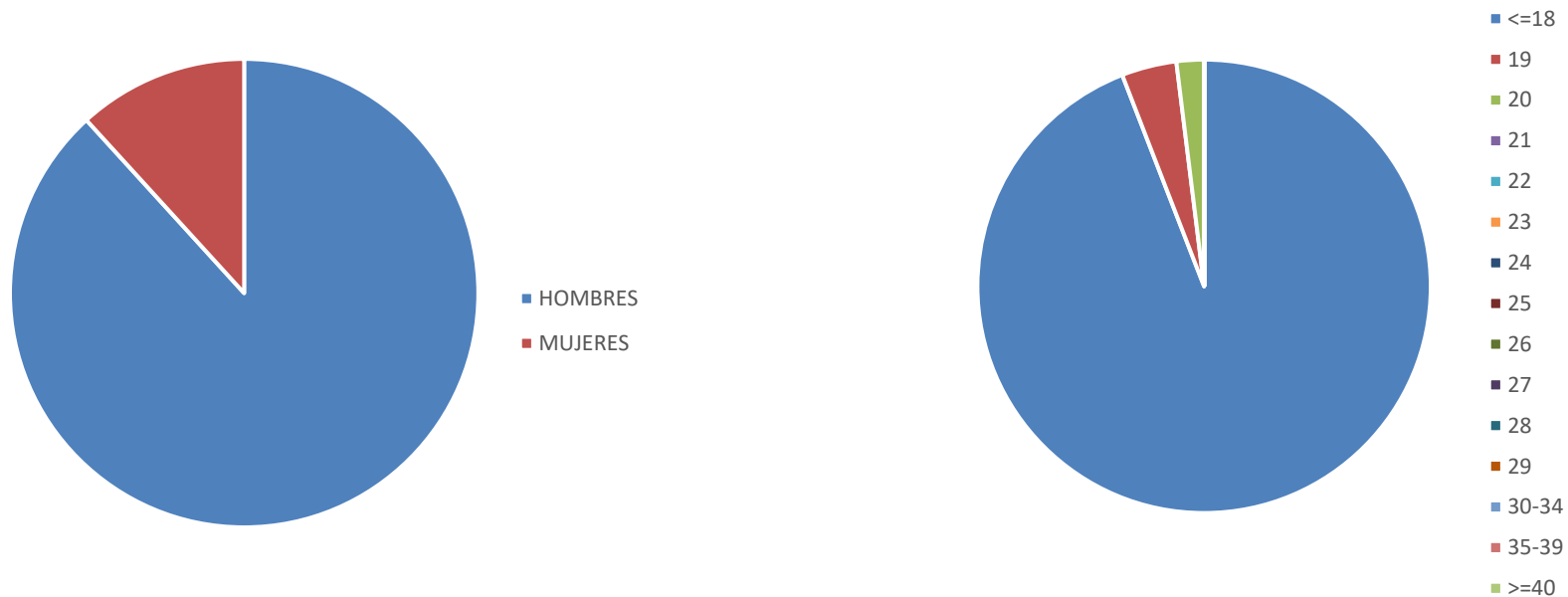
Sexo	<= 18	19	20	21	22	23	24	25	26	27	28	29	30-34	35-39	>=40	TOTAL
Hombres	48	3	1	1	0	1	0	0	0	0	0	0	0	0	0	54
Mujeres	10	1	0	0	1	0	0	0	0	0	0	0	0	0	0	12
TOTAL	58	4	1	1	1	1	0	0	0	0	0	0	0	0	0	66





GRADUADO/A EN INGENIERÍA INFORMÁTICA Y MATEMÁTICAS

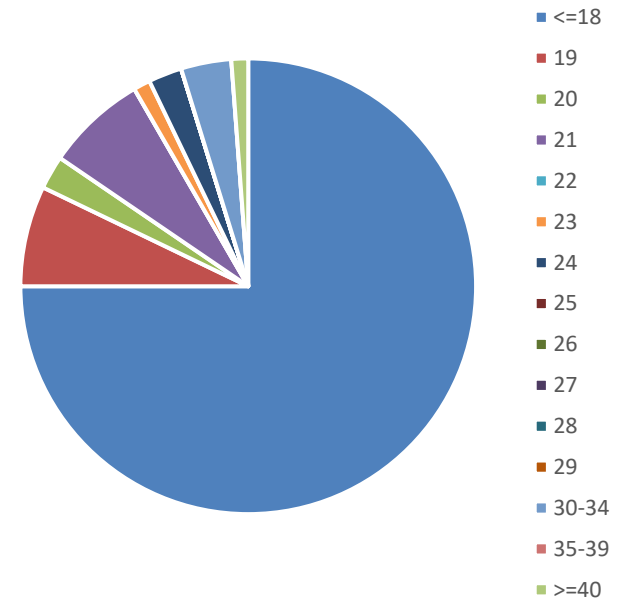
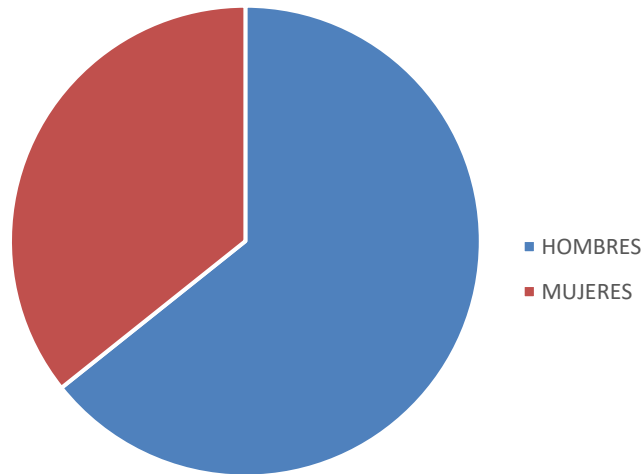
Sexo	<= 18	19	20	21	22	23	24	25	26	27	28	29	30-34	35-39	>=40	TOTAL
Hombres	43	2	0	0	0	0	0	0	0	0	0	0	0	0	0	45
Mujeres	5	0	1	0	0	0	0	0	0	0	0	0	0	0	0	6
TOTAL	48	2	1	0	0	0	0	0	0	0	0	0	0	0	0	51





GRADUADO/A EN INGENIERÍA QUÍMICA

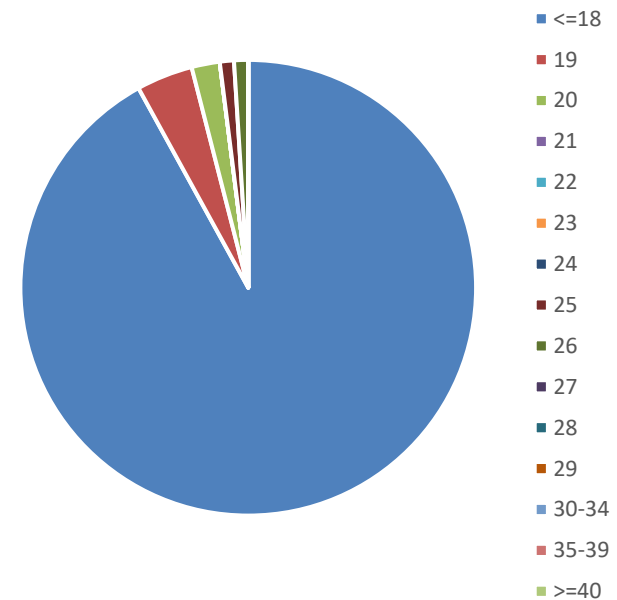
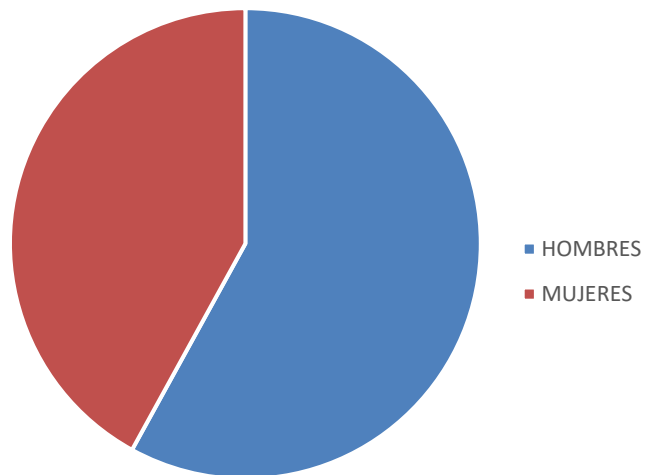
Sexo	<= 18	19	20	21	22	23	24	25	26	27	28	29	30-34	35-39	>=40	TOTAL
Hombres	38	5	2	4	0	1	2	0	0	0	0	0	1	0	1	54
Mujeres	25	1	0	2	0	0	0	0	0	0	0	0	2	0	0	30
TOTAL	63	6	2	6	0	1	2	0	0	0	0	0	3	0	1	84





GRADUADO/A EN MATEMÁTICAS

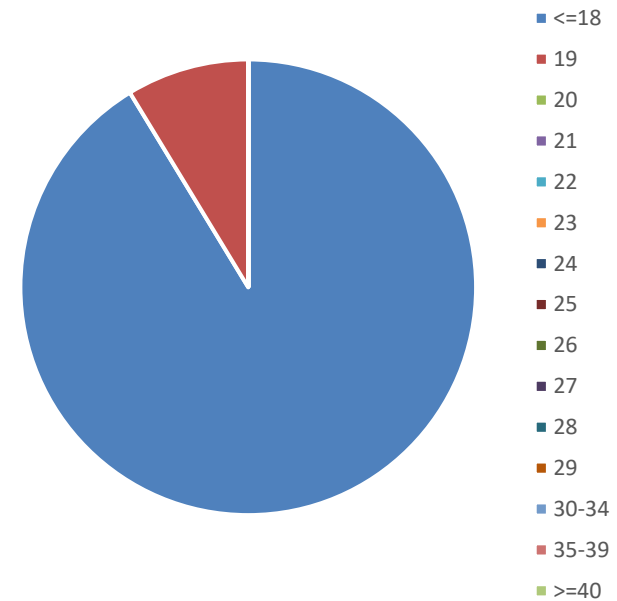
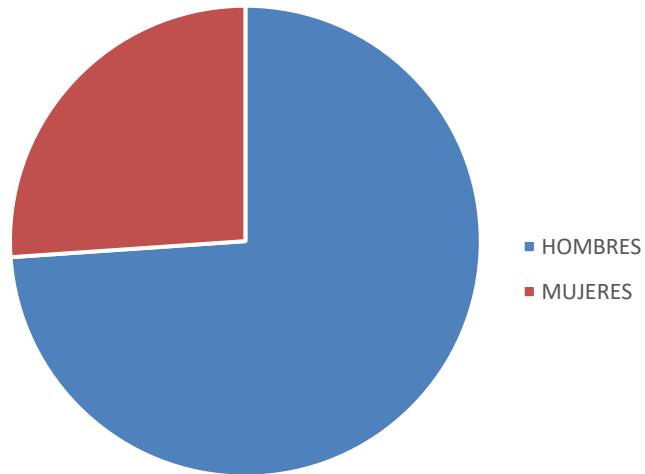
Sexo	<= 18	19	20	21	22	23	24	25	26	27	28	29	30-34	35-39	>=40	TOTAL
Hombres	53	2	1	0	0	0	0	1	1	0	0	0	0	0	0	58
Mujeres	39	2	1	0	0	0	0	0	0	0	0	0	0	0	0	42
TOTAL	92	4	2	0	0	0	0	1	1	0	0	0	0	0	0	100





GRADUADO/A EN MATEMÁTICAS Y FÍSICA

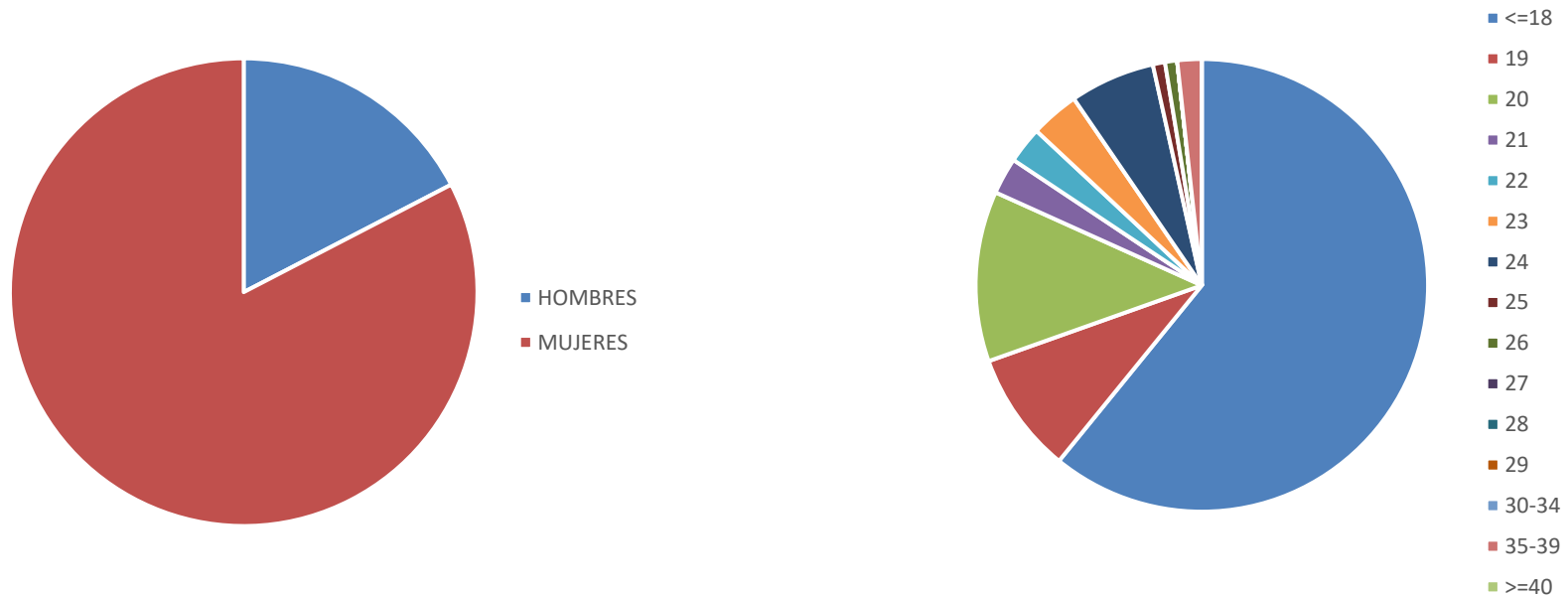
Sexo	<= 18	19	20	21	22	23	24	25	26	27	28	29	30-34	35-39	>=40	TOTAL
Hombres	17	0	0	0	0	0	0	0	0	0	0	0	0	0	0	17
Mujeres	4	2	0	0	0	0	0	0	0	0	0	0	0	0	0	6
TOTAL	21	2	0	0	0	0	0	0	0	0	0	0	0	0	0	23





GRADUADO/A EN ÓPTICA Y OPTOMETRÍA

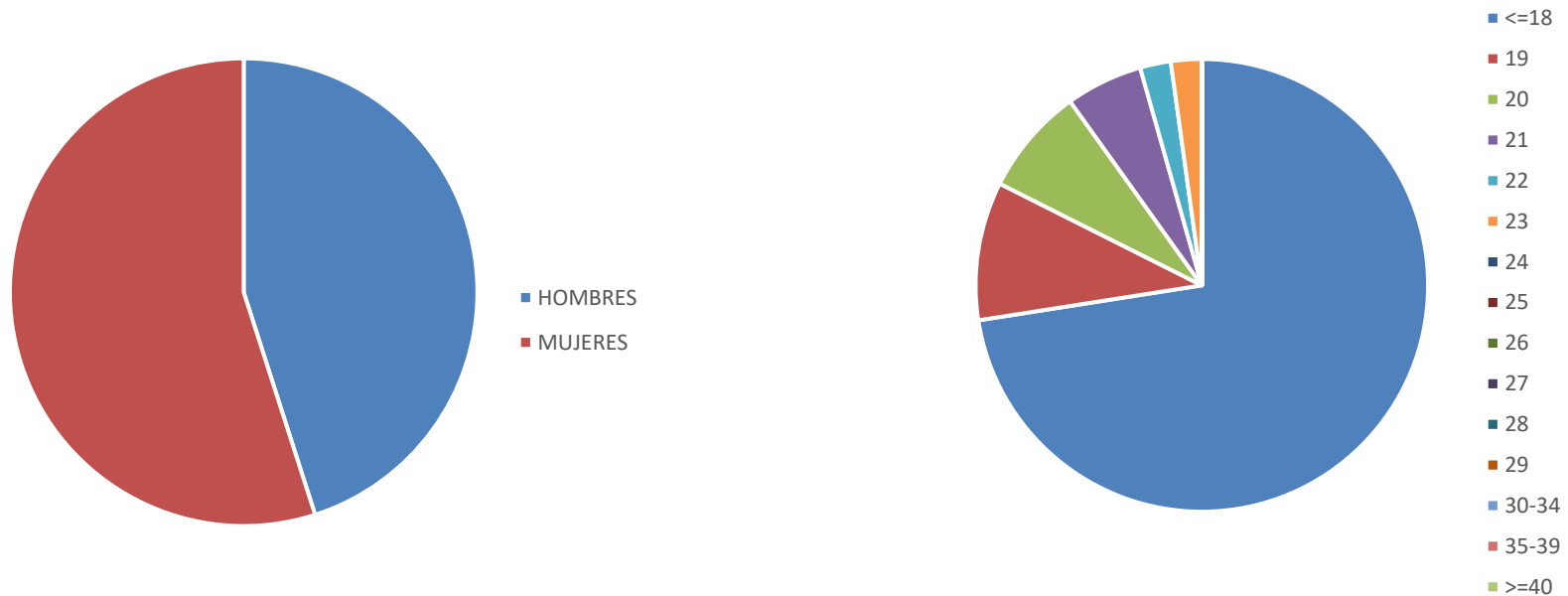
Sexo	<= 18	19	20	21	22	23	24	25	26	27	28	29	30-34	35-39	>=40	TOTAL
Hombres	11	3	2	0	1	0	2	0	0	0	0	0	0	1	0	20
Mujeres	59	7	12	3	2	4	5	1	1	0	0	0	0	1	0	95
TOTAL	70	10	14	3	3	4	7	1	1	0	0	0	0	2	0	115





GRADUADO/A EN QUÍMICA

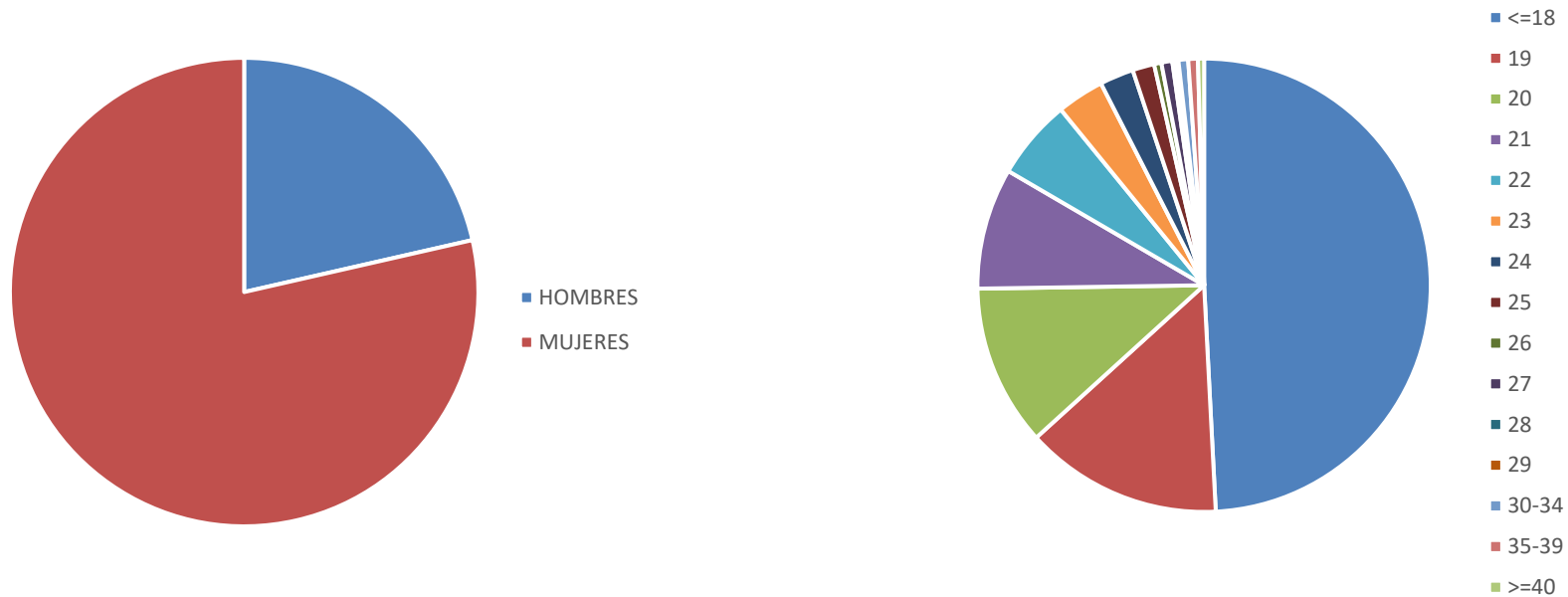
Sexo	<= 18	19	20	21	22	23	24	25	26	27	28	29	30-34	35-39	>=40	TOTAL
Hombres	28	7	3	3	0	0	0	0	0	0	0	0	0	0	0	41
Mujeres	38	2	4	2	2	2	0	0	0	0	0	0	0	0	0	50
TOTAL	66	9	7	5	2	2	0	0	0	0	0	0	0	0	0	91





FACULTAD DE CIENCIAS DE LA EDUCACIÓN

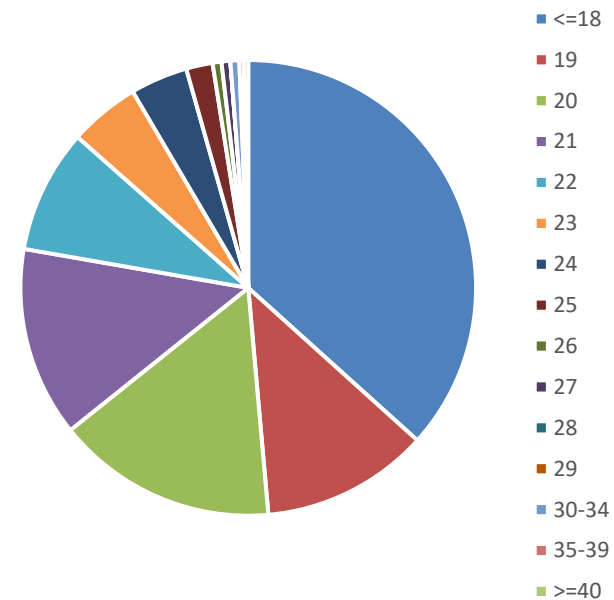
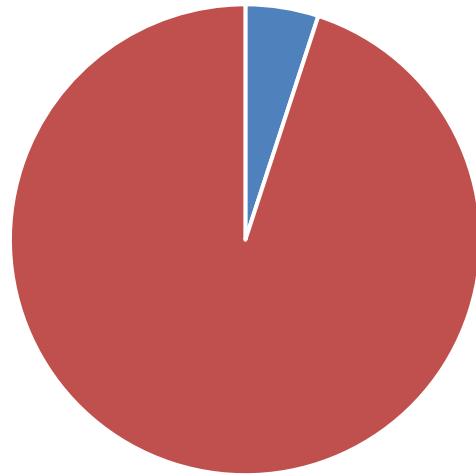
Sexo	<= 18	19	20	21	22	23	24	25	26	27	28	29	30-34	35-39	>=40	TOTAL
Hombres	107	41	35	23	14	8	6	4	0	3	1	0	1	4	1	248
Mujeres	462	122	98	77	52	31	22	14	6	6	2	2	7	4	4	909
TOTAL	569	163	133	100	66	39	28	18	6	9	3	2	8	8	5	1157





GRADUADO/A EN EDUCACIÓN INFANTIL

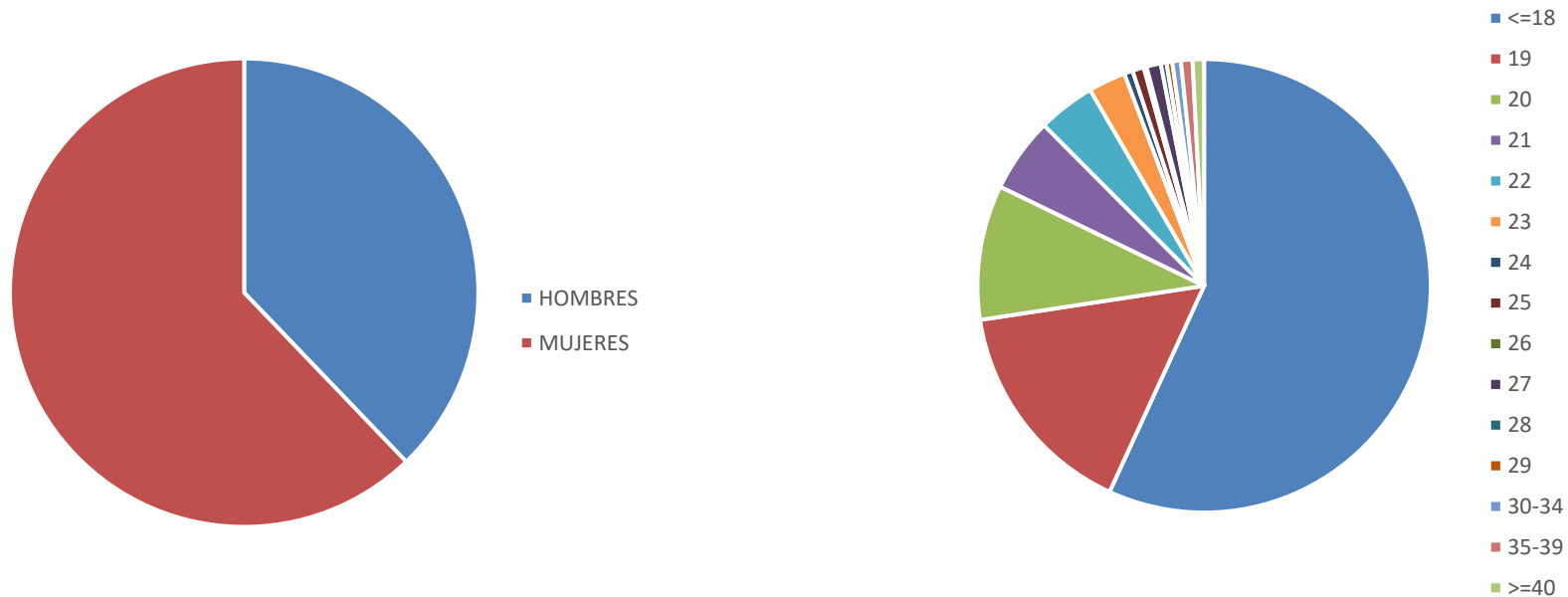
Sexo	<= 18	19	20	21	22	23	24	25	26	27	28	29	30-34	35-39	>=40	TOTAL
Hombres	6	1	3	4	1	0	0	0	0	0	0	0	1	0	0	16
Mujeres	111	37	47	39	27	16	13	6	2	2	0	0	1	1	1	303
TOTAL	117	38	50	43	28	16	13	6	2	2	0	0	2	1	1	319





GRADUADO/A EN EDUCACIÓN PRIMARIA

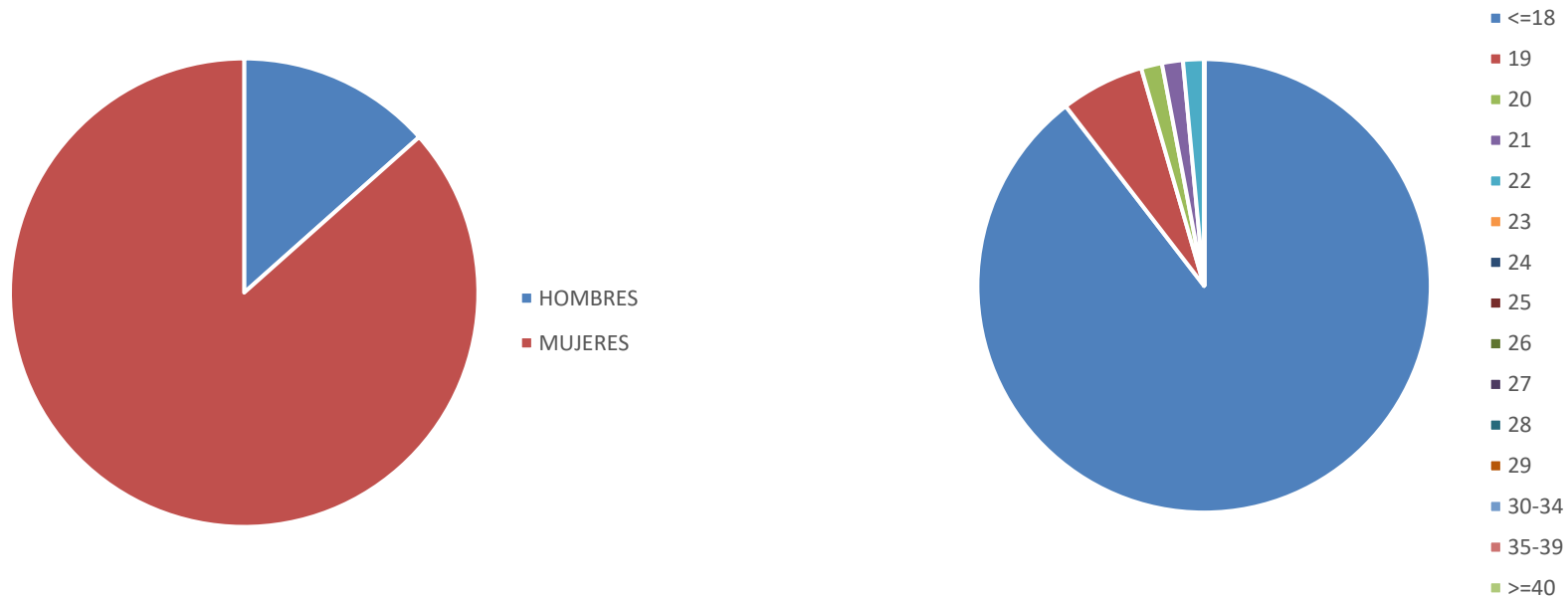
Sexo	<= 18	19	20	21	22	23	24	25	26	27	28	29	30-34	35-39	>=40	TOTAL
Hombres	82	32	26	17	11	6	2	2	0	3	1	0	0	2	1	185
Mujeres	196	45	21	9	9	7	1	2	1	2	1	2	3	2	3	304
TOTAL	278	77	47	26	20	13	3	4	1	5	2	2	3	4	4	489





GRADUADO/A EN EDUCACIÓN PRIMARIA (BILINGÜE)

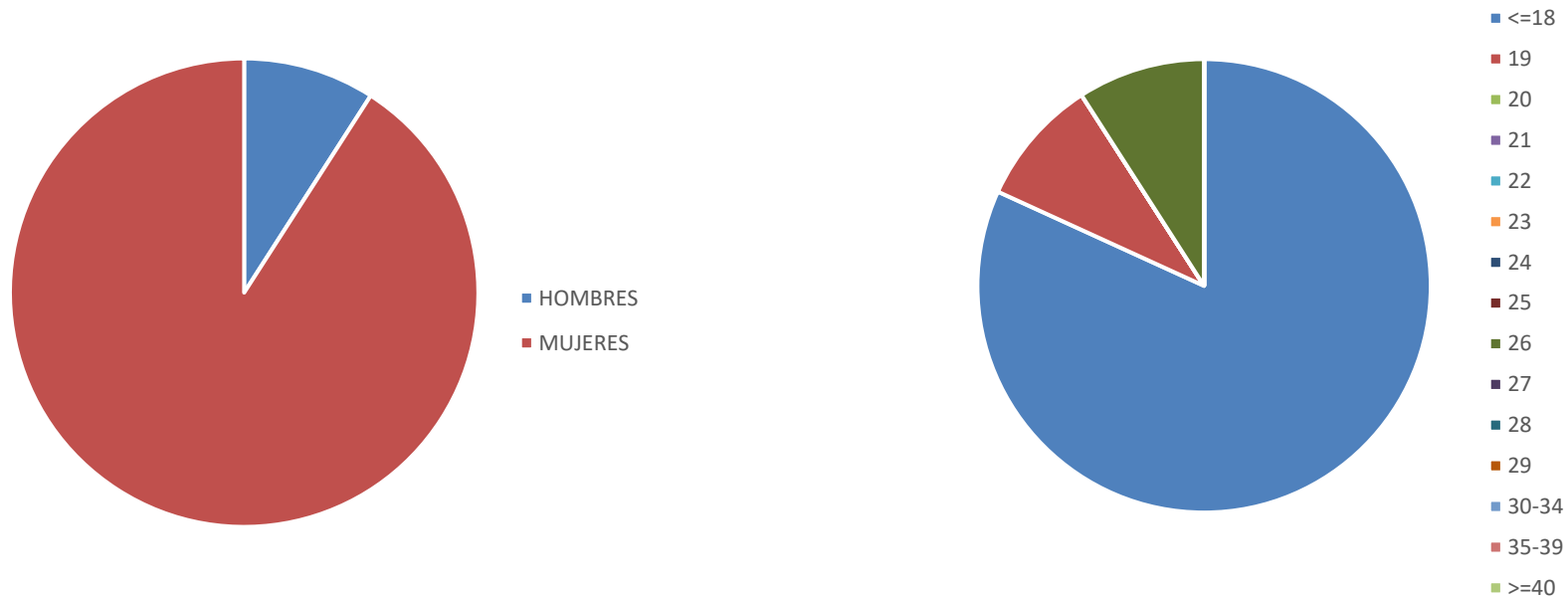
Sexo	<= 18	19	20	21	22	23	24	25	26	27	28	29	30-34	35-39	>=40	TOTAL
Hombres	7	1	1	0	0	0	0	0	0	0	0	0	0	0	0	9
Mujeres	53	3	0	1	1	0	0	0	0	0	0	0	0	0	0	58
TOTAL	60	4	1	1	1	0	0	0	0	0	0	0	0	0	0	67





GRADUADO/A EN EDUCACIÓN PRIMARIA Y ESTUDIOS FRANCESES

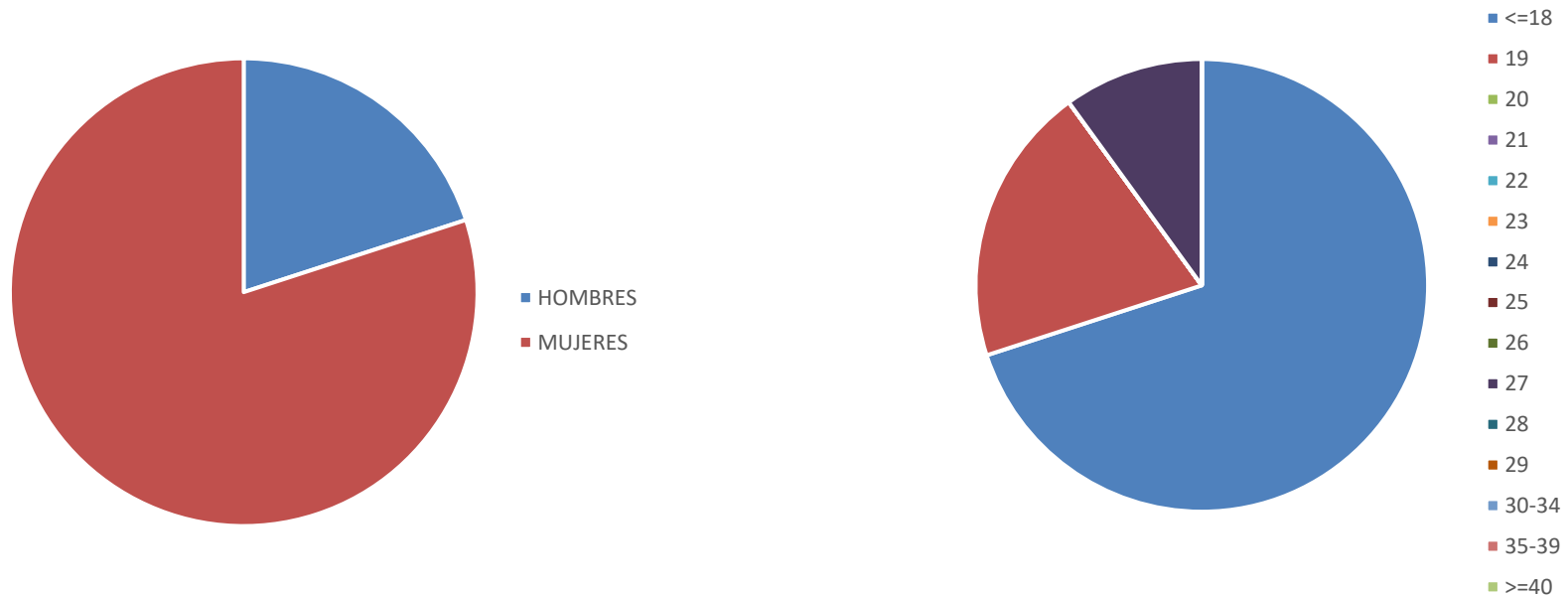
Sexo	<= 18	19	20	21	22	23	24	25	26	27	28	29	30-34	35-39	>=40	TOTAL
Hombres	1	0	0	0	0	0	0	0	0	0	0	0	0	0	0	1
Mujeres	8	1	0	0	0	0	0	0	1	0	0	0	0	0	0	10
TOTAL	9	1	0	0	0	0	0	0	1	0	0	0	0	0	0	11





GRADUADO/A EN EDUCACIÓN PRIMARIA Y ESTUDIOS INGLESES

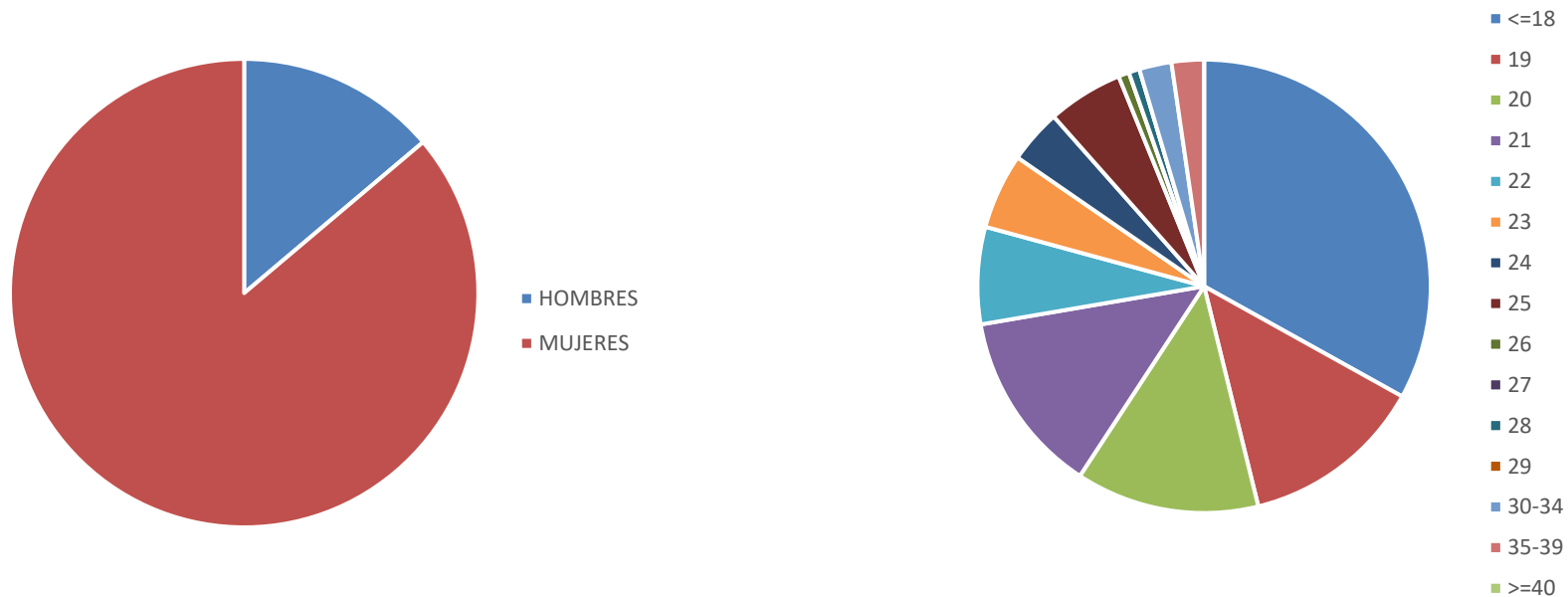
Sexo	<= 18	19	20	21	22	23	24	25	26	27	28	29	30-34	35-39	>=40	TOTAL
Hombres	2	0	0	0	0	0	0	0	0	0	0	0	0	0	0	2
Mujeres	5	2	0	0	0	0	0	0	0	1	0	0	0	0	0	8
TOTAL	7	2	0	0	0	0	0	0	0	1	0	0	0	0	0	10





GRADUADO/A EN EDUCACIÓN SOCIAL

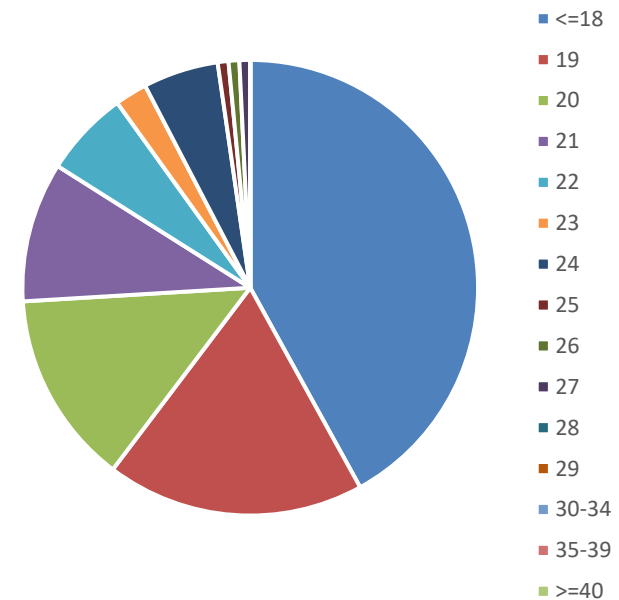
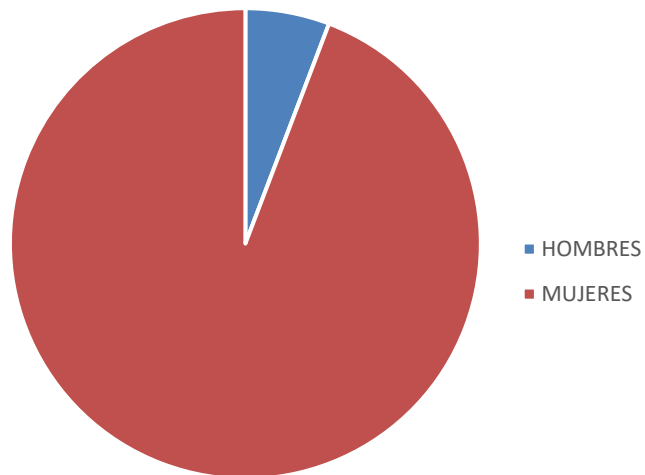
Sexo	<= 18	19	20	21	22	23	24	25	26	27	28	29	30-34	35-39	>=40	TOTAL
Hombres	4	4	2	2	0	1	2	1	0	0	0	0	0	2	0	18
Mujeres	39	13	15	15	9	6	3	6	1	0	1	0	3	1	0	112
TOTAL	43	17	17	17	9	7	5	7	1	0	1	0	3	3	0	130





GRADUADO/A EN PEDAGOGÍA

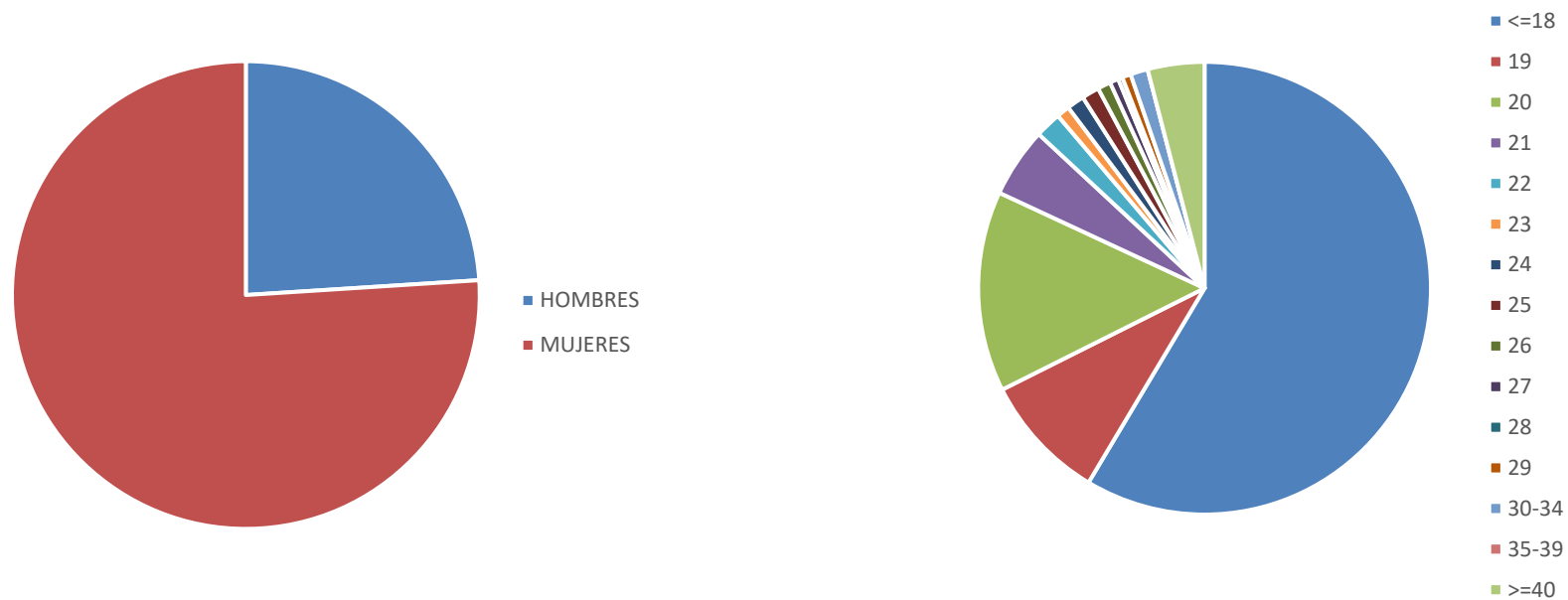
Sexo	<= 18	19	20	21	22	23	24	25	26	27	28	29	30-34	35-39	>=40	TOTAL
Hombres	5	3	3	0	2	1	2	1	0	0	0	0	0	0	0	17
Mujeres	50	21	15	13	6	2	5	0	1	1	0	0	0	0	0	114
TOTAL	55	24	18	13	8	3	7	1	1	1	0	0	0	0	0	131





FACULTAD DE CIENCIAS DE LA SALUD

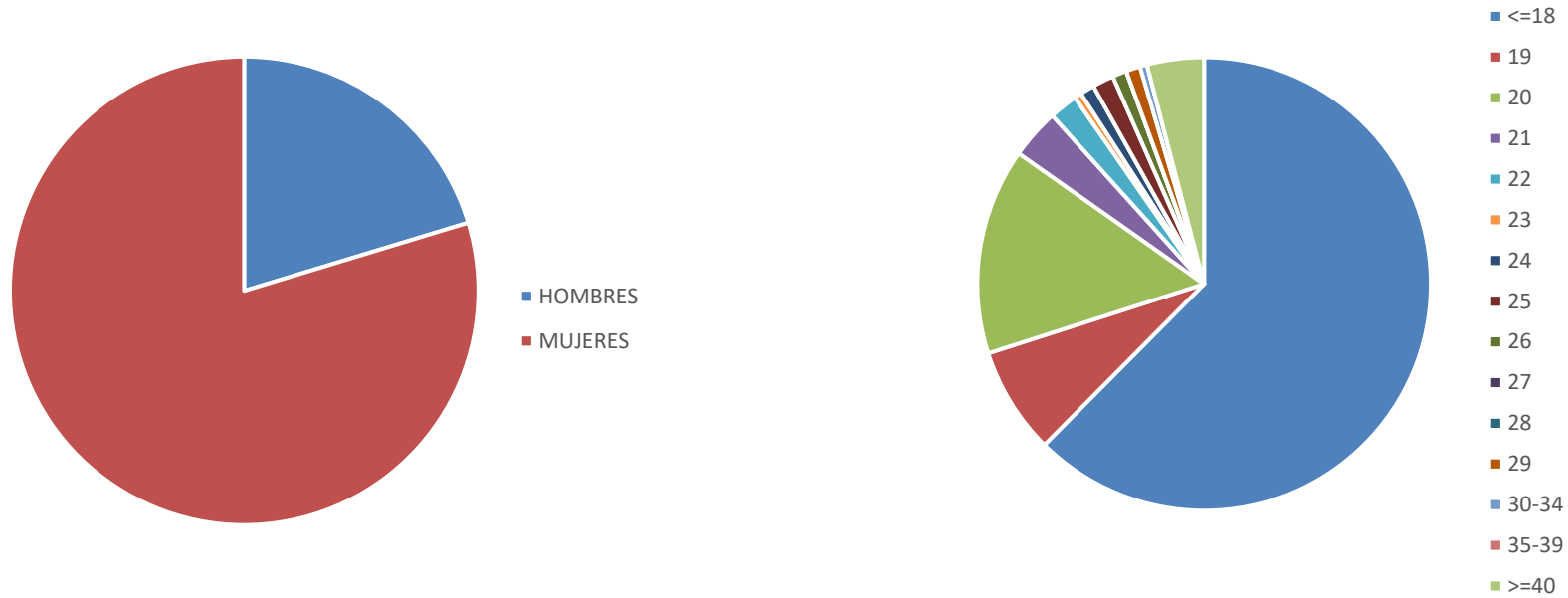
Sexo	<= 18	19	20	21	22	23	24	25	26	27	28	29	30-34	35-39	>=40	TOTAL
Hombres	43	7	7	8	1	1	2	2	1	0	0	0	0	0	5	77
Mujeres	145	22	39	8	5	2	2	2	2	2	1	2	4	0	8	244
TOTAL	188	29	46	16	6	3	4	4	3	2	1	2	4	0	13	321





GRADUADO/A EN ENFERMERÍA

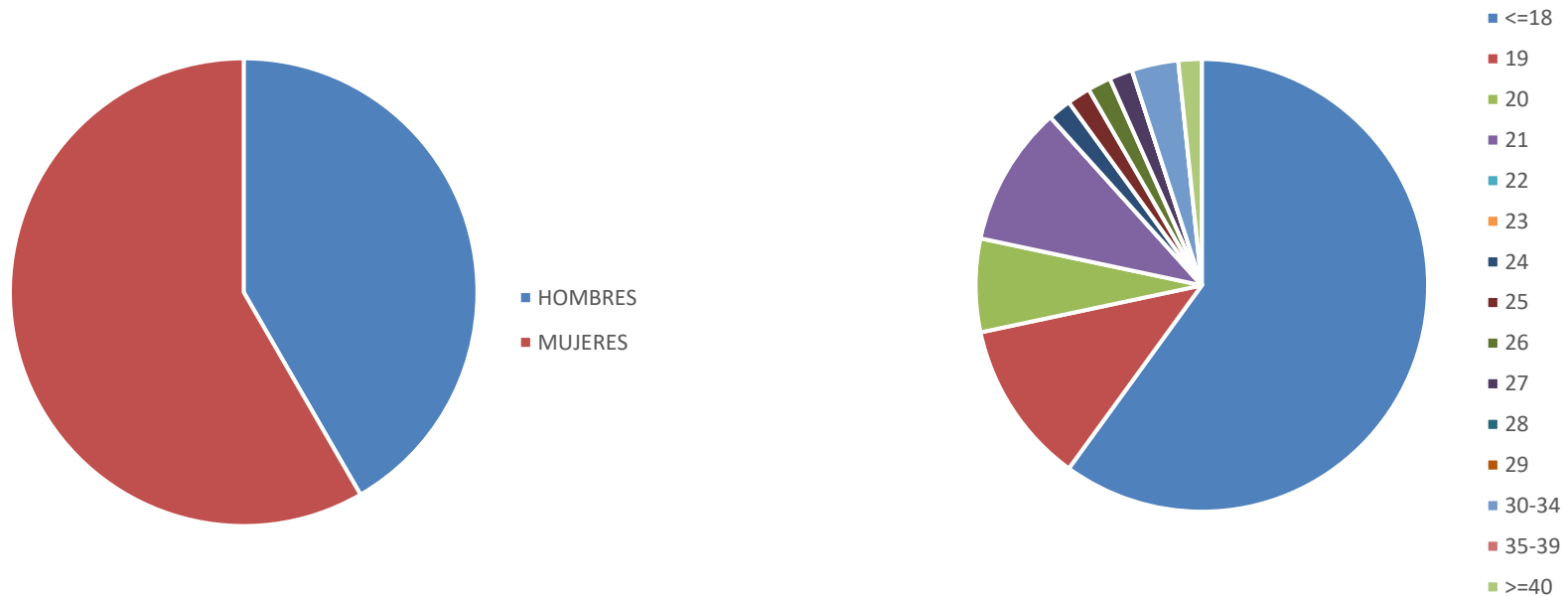
Sexo	<= 18	19	20	21	22	23	24	25	26	27	28	29	30-34	35-39	>=40	TOTAL
Hombres	27	3	2	2	1	0	0	1	0	0	0	0	0	0	4	40
Mujeres	96	12	27	5	3	1	2	2	2	0	0	2	1	0	4	157
TOTAL	123	15	29	7	4	1	2	3	2	0	0	2	1	0	8	197





GRADUADO/A EN FISIOTERAPIA

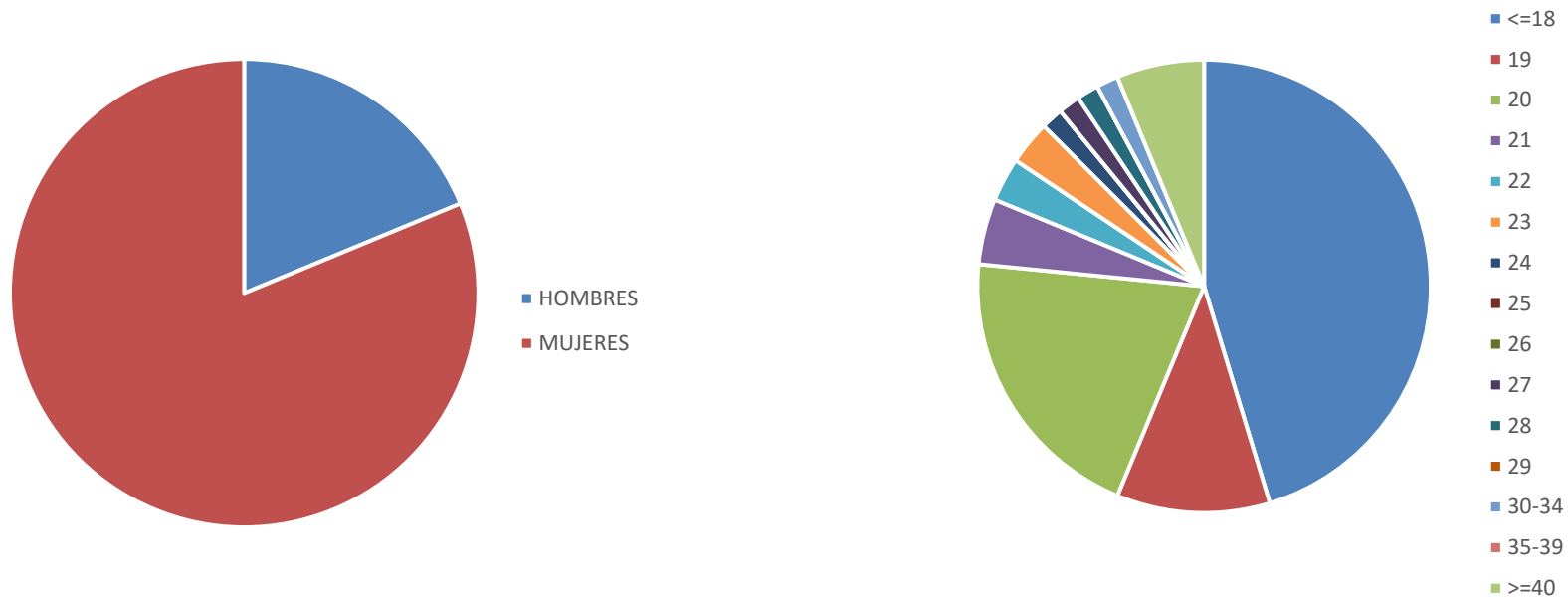
Sexo	<= 18	19	20	21	22	23	24	25	26	27	28	29	30-34	35-39	>=40	TOTAL
Hombres	13	2	2	4	0	0	1	1	1	0	0	0	0	0	1	25
Mujeres	23	5	2	2	0	0	0	0	0	1	0	0	2	0	0	35
TOTAL	36	7	4	6	0	0	1	1	1	1	0	0	2	0	1	60





GRADUADO/A EN TERAPIA OCUPACIONAL

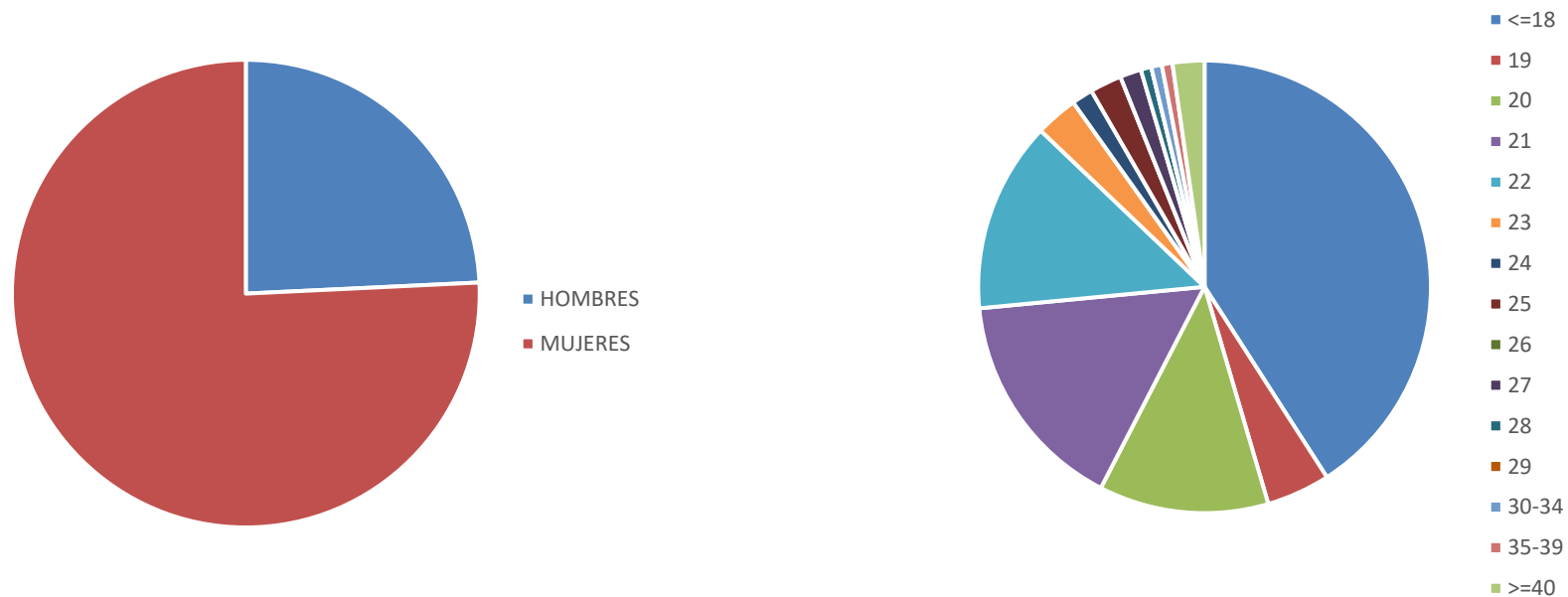
Sexo	<= 18	19	20	21	22	23	24	25	26	27	28	29	30-34	35-39	>=40	TOTAL
Hombres	3	2	3	2	0	1	1	0	0	0	0	0	0	0	0	12
Mujeres	26	5	10	1	2	1	0	0	0	1	1	0	1	0	4	52
TOTAL	29	7	13	3	2	2	1	0	0	1	1	0	1	0	4	64



FACULTAD DE CIENCIAS DE LA SALUD DE CEUTA

GRADUADO/A EN ENFERMERÍA (CEUTA)

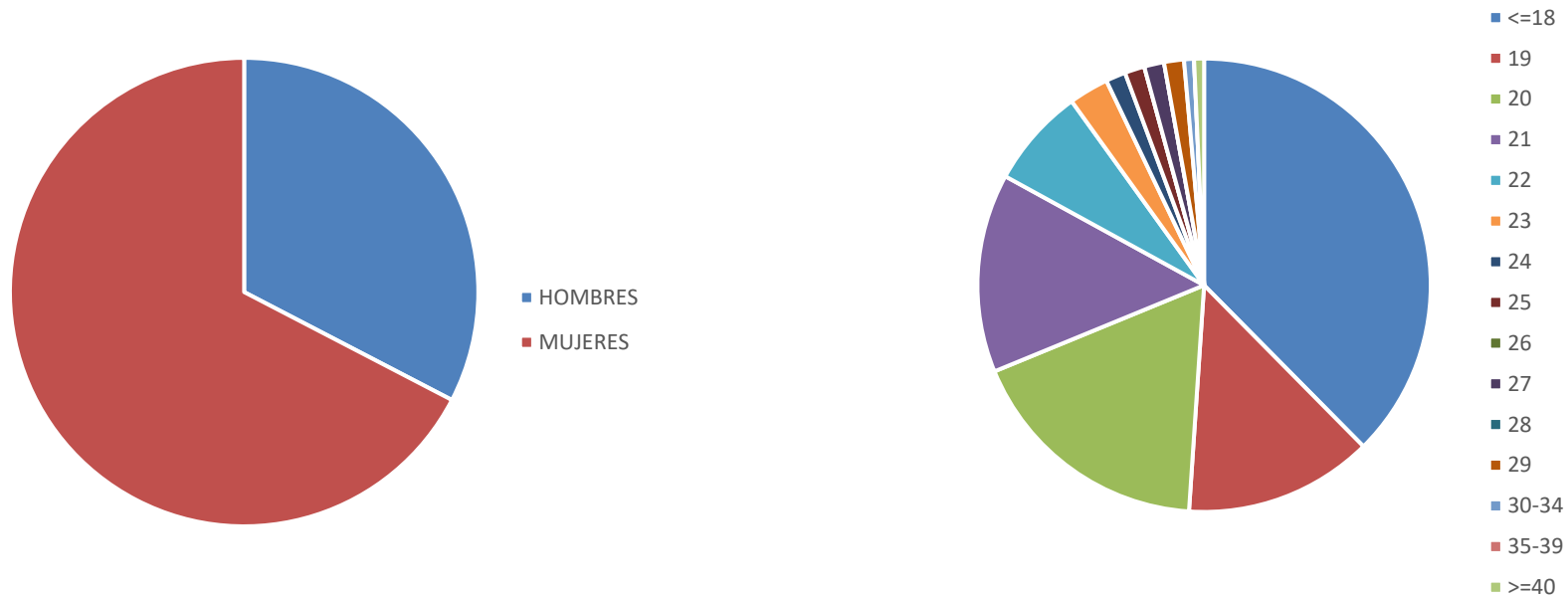
Sexo	<= 18	19	20	21	22	23	24	25	26	27	28	29	30-34	35-39	>=40	TOTAL
Hombres	14	0	2	5	3	1	1	2	0	1	0	0	1	0	2	32
Mujeres	40	6	14	16	15	3	1	1	0	1	1	0	0	1	1	100
TOTAL	54	6	16	21	18	4	2	3	0	2	1	0	1	1	3	132





FACULTAD DE CIENCIAS DE LA SALUD DE MELILLA

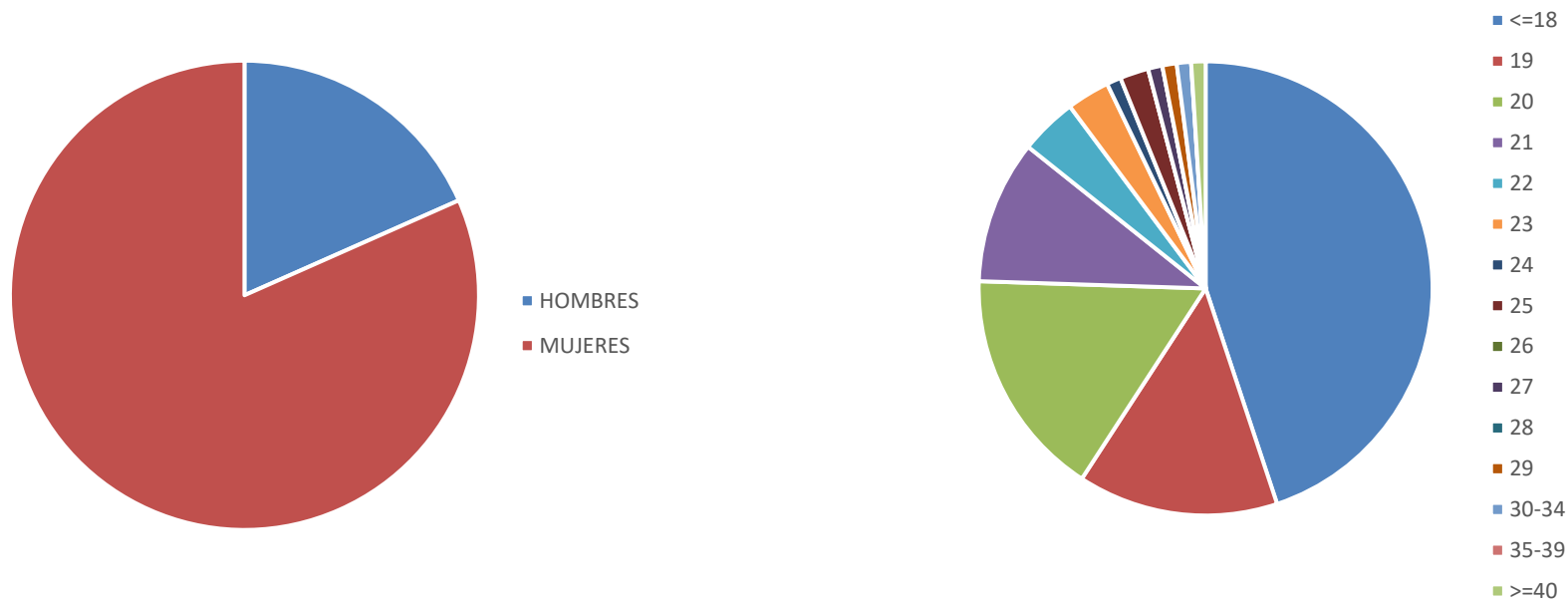
Sexo	<= 18	19	20	21	22	23	24	25	26	27	28	29	30-34	35-39	>=40	TOTAL
Hombres	12	7	9	11	2	1	1	0	0	2	0	1	0	0	0	46
Mujeres	41	12	16	9	8	3	1	2	0	0	0	1	1	0	1	95
TOTAL	53	19	25	20	10	4	2	2	0	2	0	2	1	0	1	141





GRADUADO/A EN ENFERMERÍA (MELILLA)

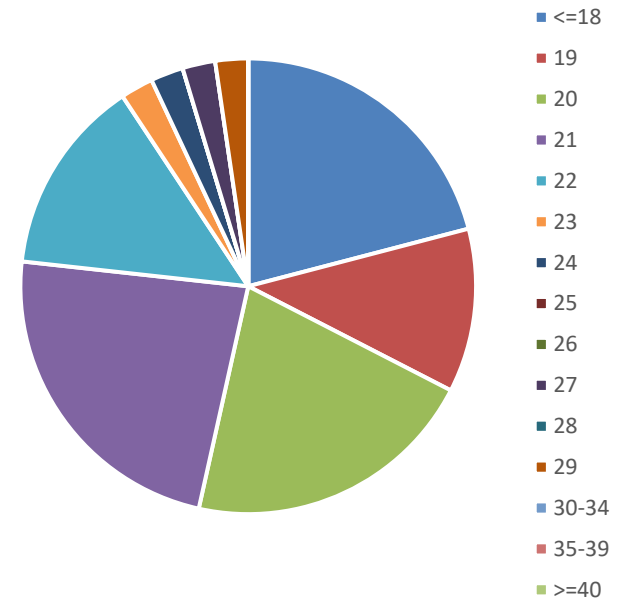
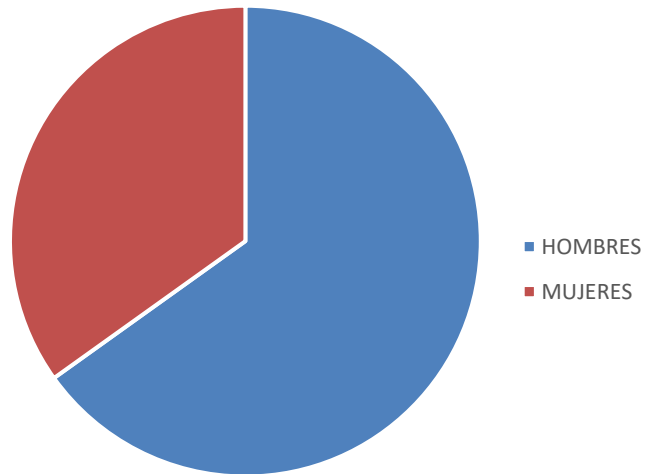
Sexo	<= 18	19	20	21	22	23	24	25	26	27	28	29	30-34	35-39	>=40	TOTAL
Hombres	7	4	2	4	0	0	0	0	0	1	0	0	0	0	0	18
Mujeres	37	10	14	6	4	3	1	2	0	0	0	1	1	0	1	80
TOTAL	44	14	16	10	4	3	1	2	0	1	0	1	1	0	1	98





GRADUADO/A EN FISIOTERAPIA (MELILLA)

Sexo	<= 18	19	20	21	22	23	24	25	26	27	28	29	30-34	35-39	>=40	TOTAL
Hombres	5	3	7	7	2	1	1	0	0	1	0	1	0	0	0	28
Mujeres	4	2	2	3	4	0	0	0	0	0	0	0	0	0	0	15
TOTAL	9	5	9	10	6	1	1	0	0	1	0	1	0	0	0	43

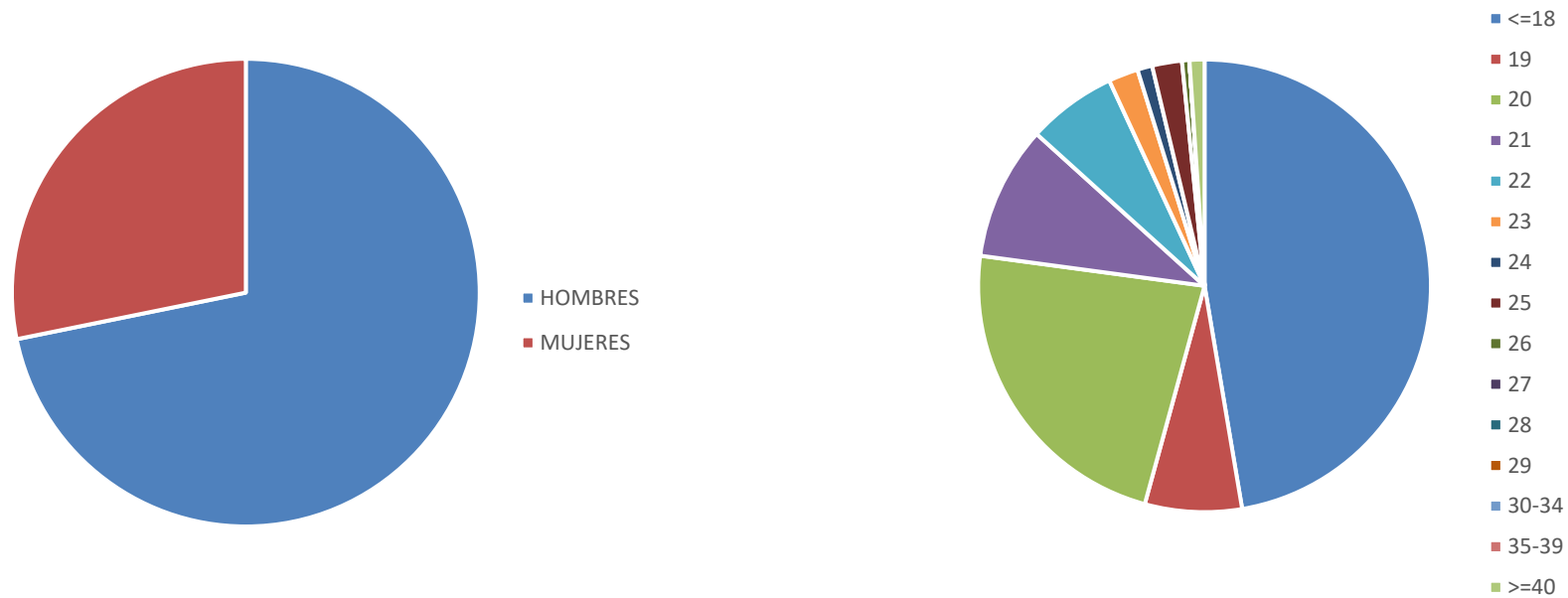




FACULTAD DE CIENCIAS DEL DEPORTE

GRADUADO/A EN CIENCIAS DE LA ACTIVIDAD FÍSICA Y DEL DEPORTE

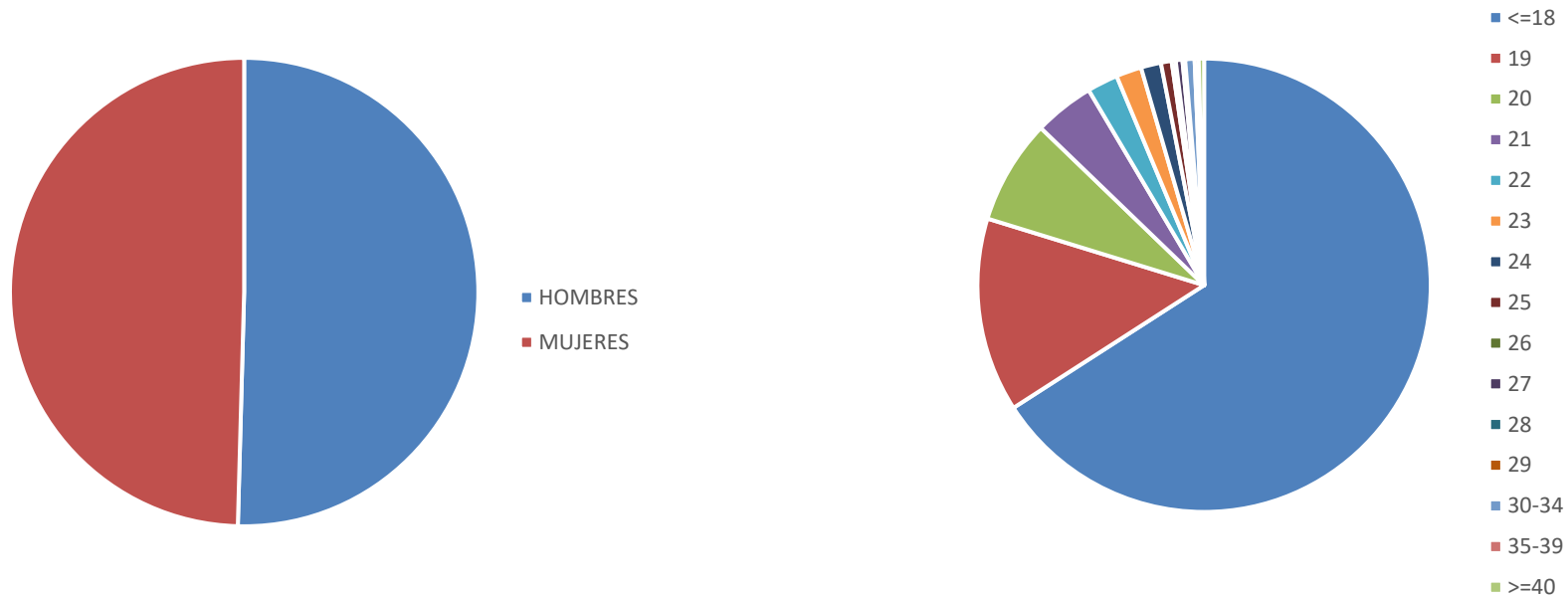
Sexo	<= 18	19	20	21	22	23	24	25	26	27	28	29	30-34	35-39	>=40	TOTAL
Hombres	60	9	30	16	7	4	2	4	1	0	0	0	0	0	2	135
Mujeres	29	4	13	2	5	0	0	0	0	0	0	0	0	0	0	53
TOTAL	89	13	43	18	12	4	2	4	1	0	0	0	0	0	2	188





FACULTAD DE CIENCIAS ECONÓMICAS Y EMPRESARIALES

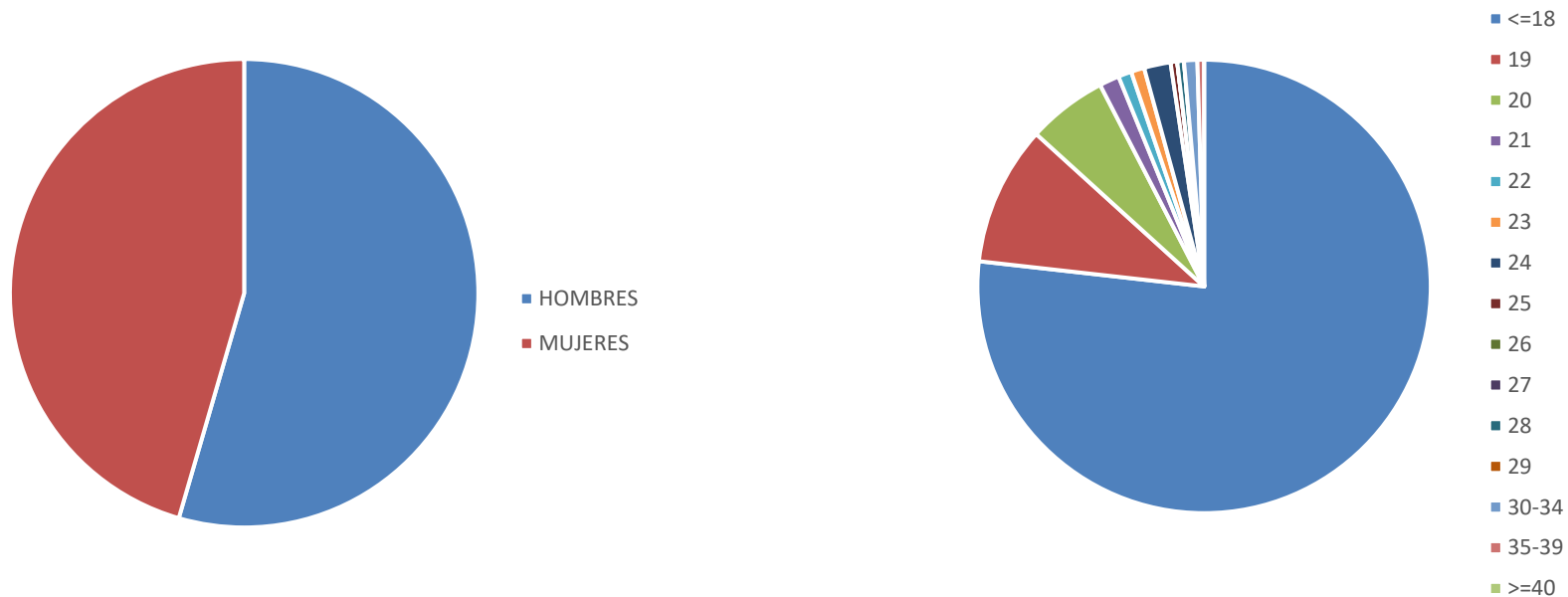
Sexo	<= 18	19	20	21	22	23	24	25	26	27	28	29	30-34	35-39	>=40	TOTAL
Hombres	312	77	53	31	12	11	12	7	1	4	1	0	2	3	2	528
Mujeres	378	68	25	14	11	8	3	1	2	1	1	0	5	0	2	519
TOTAL	690	145	78	45	23	19	15	8	3	5	2	0	7	3	4	1047





GRADUADO/A EN ADMINISTRACIÓN Y DIRECCIÓN DE EMPRESAS

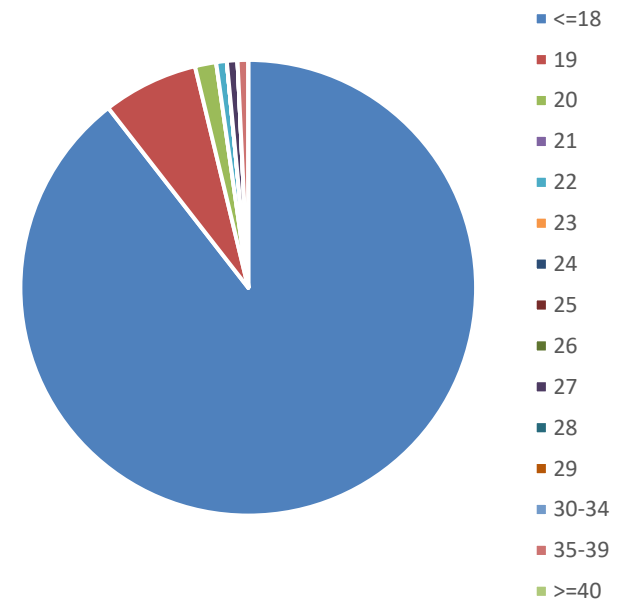
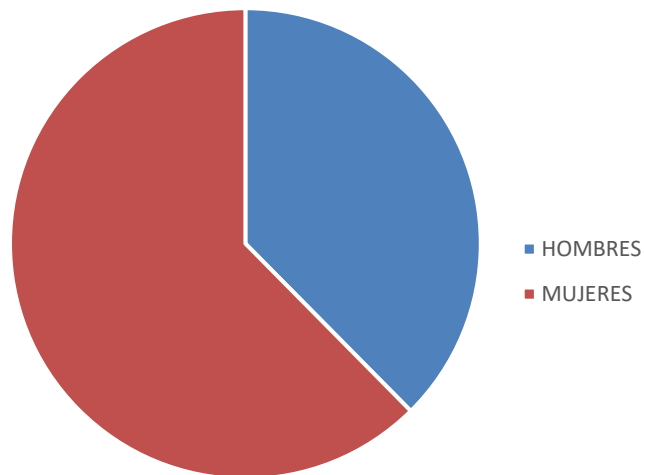
Sexo	<= 18	19	20	21	22	23	24	25	26	27	28	29	30-34	35-39	>=40	TOTAL
Hombres	82	12	9	2	2	1	3	1	0	0	1	0	1	1	0	115
Mujeres	80	9	3	1	0	1	1	0	0	0	0	0	1	0	0	96
TOTAL	162	21	12	3	2	2	4	1	0	0	1	0	2	1	0	211





GRADUADO/A EN ADMINISTRACIÓN Y DIRECCIÓN DE EMPRESAS-DERECHO

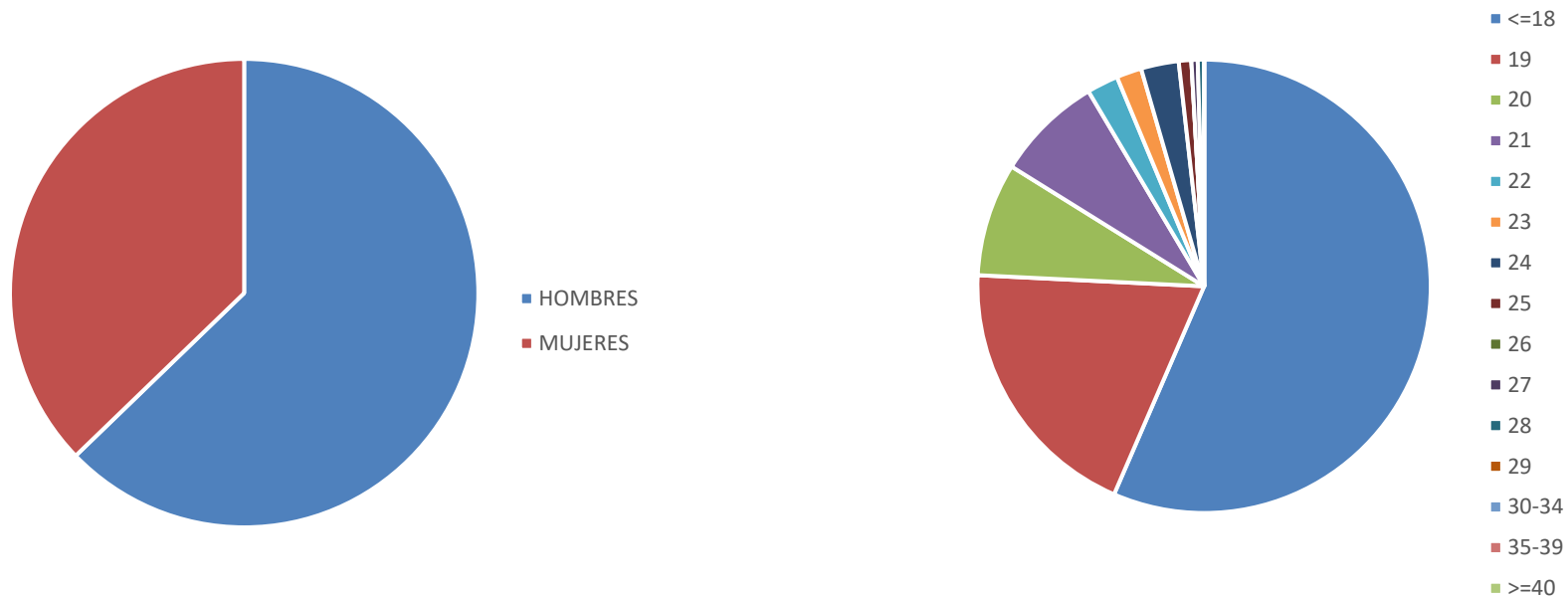
Sexo	<= 18	19	20	21	22	23	24	25	26	27	28	29	30-34	35-39	>=40	TOTAL
Hombres	46	2	0	0	1	0	0	0	0	0	0	0	0	1	0	50
Mujeres	73	7	2	0	0	0	0	0	0	1	0	0	0	0	0	83
TOTAL	119	9	2	0	1	0	0	0	0	1	0	0	0	1	0	133





GRADUADO/A EN ECONOMÍA

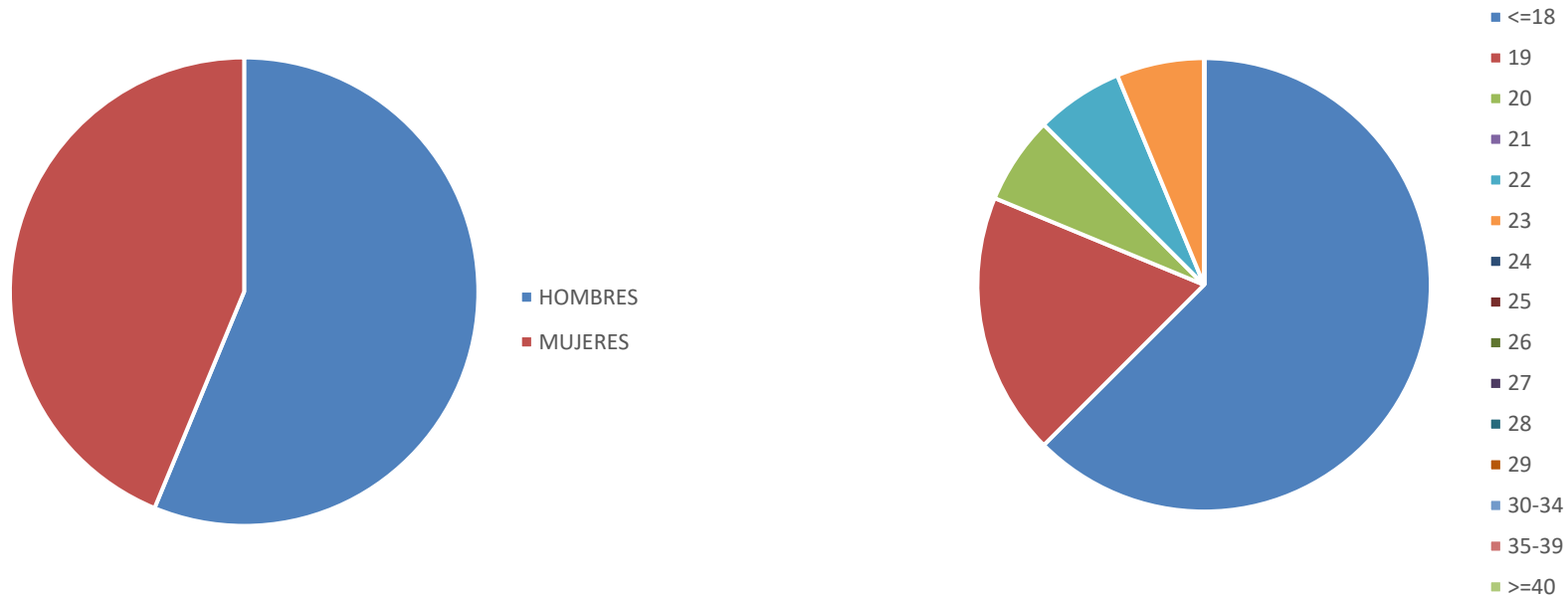
Sexo	<= 18	19	20	21	22	23	24	25	26	27	28	29	30-34	35-39	>=40	TOTAL
Hombres	66	32	13	15	4	2	5	2	0	1	0	0	0	0	0	140
Mujeres	60	11	5	2	1	2	1	0	0	0	1	0	0	0	0	83
TOTAL	126	43	18	17	5	4	6	2	0	1	1	0	0	0	0	223





GRADUADO/A EN EDIFICACIÓN - ADMINIST. Y DIRECC. EMPRESAS

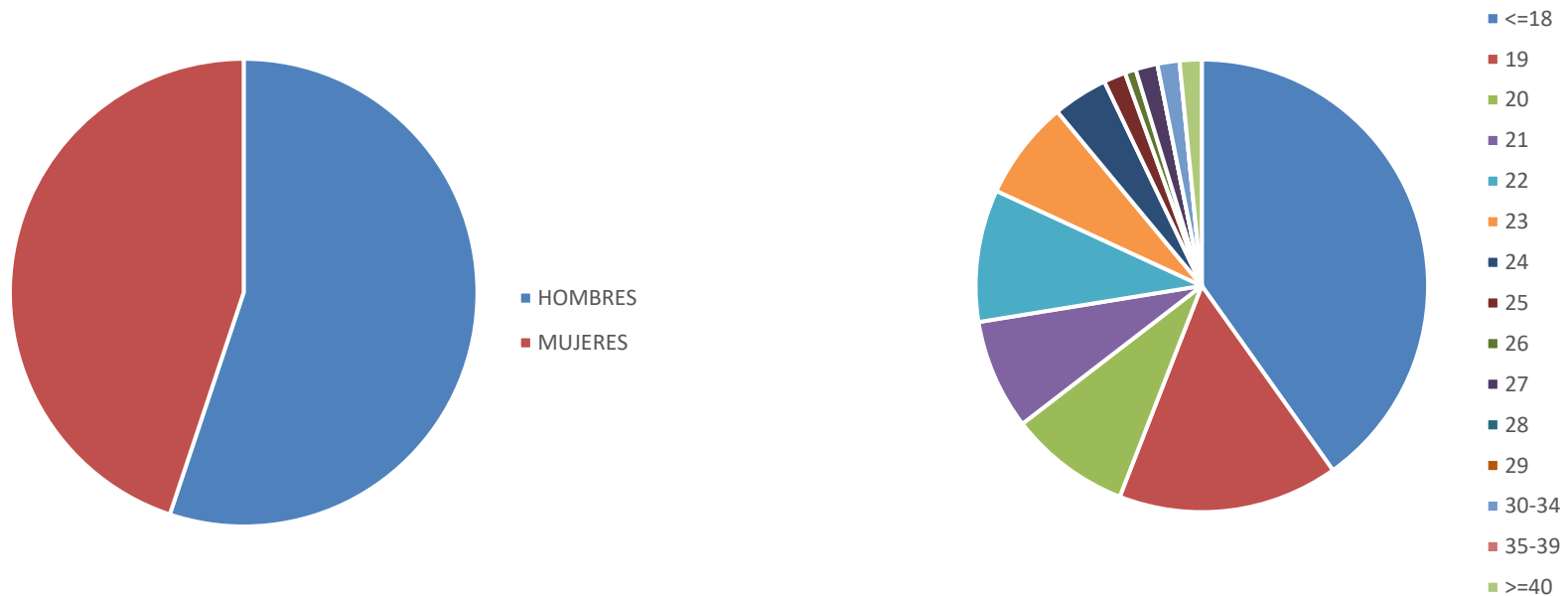
Sexo	<= 18	19	20	21	22	23	24	25	26	27	28	29	30-34	35-39	>=40	TOTAL
Hombres	5	2	1	0	0	1	0	0	0	0	0	0	0	0	0	9
Mujeres	5	1	0	0	1	0	0	0	0	0	0	0	0	0	0	7
TOTAL	10	3	1	0	1	1	0	0	0	0	0	0	0	0	0	16





GRADUADO/A EN FINANZAS Y CONTABILIDAD

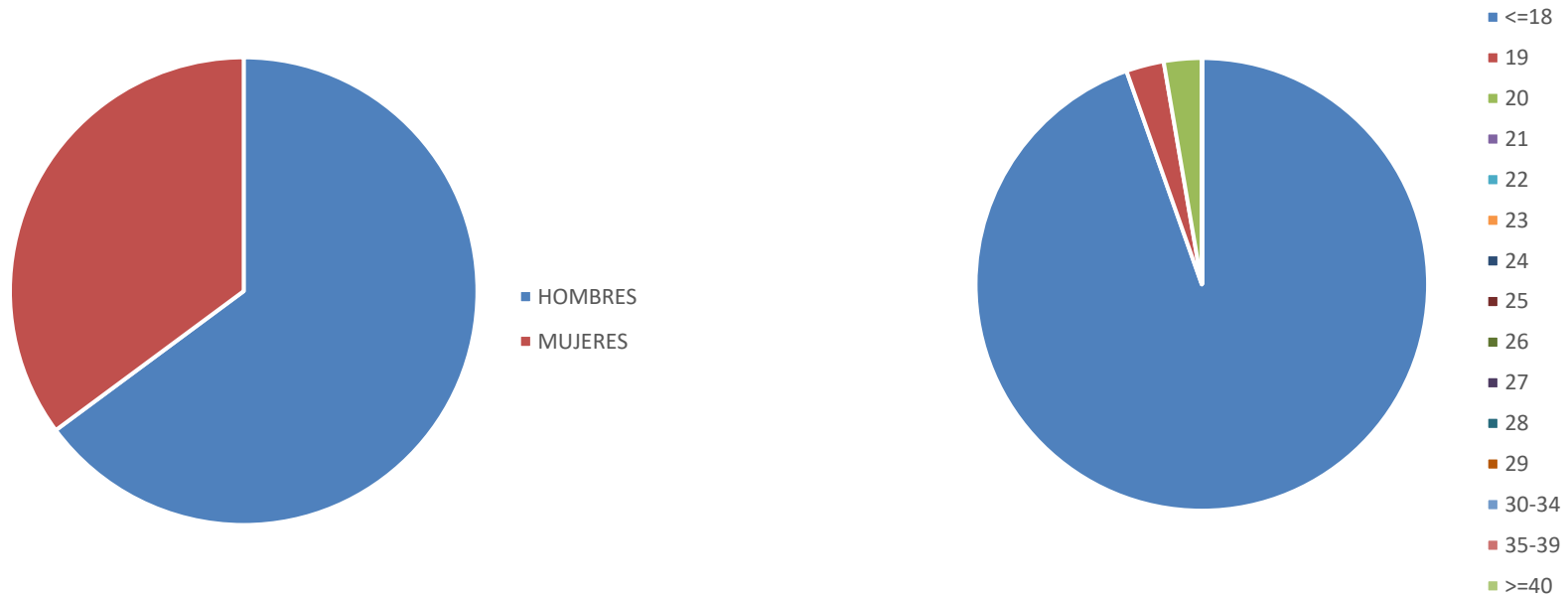
Sexo	<= 18	19	20	21	22	23	24	25	26	27	28	29	30-34	35-39	>=40	TOTAL
Hombres	25	10	8	6	5	6	4	2	0	2	0	0	1	0	1	70
Mujeres	26	10	3	4	7	3	1	0	1	0	0	0	1	0	1	57
TOTAL	51	20	11	10	12	9	5	2	1	2	0	0	2	0	2	127





GRADUADO/A EN ING.^º INFORMÁTICA-ADMINIST. Y DIRECC. EMPRESAS

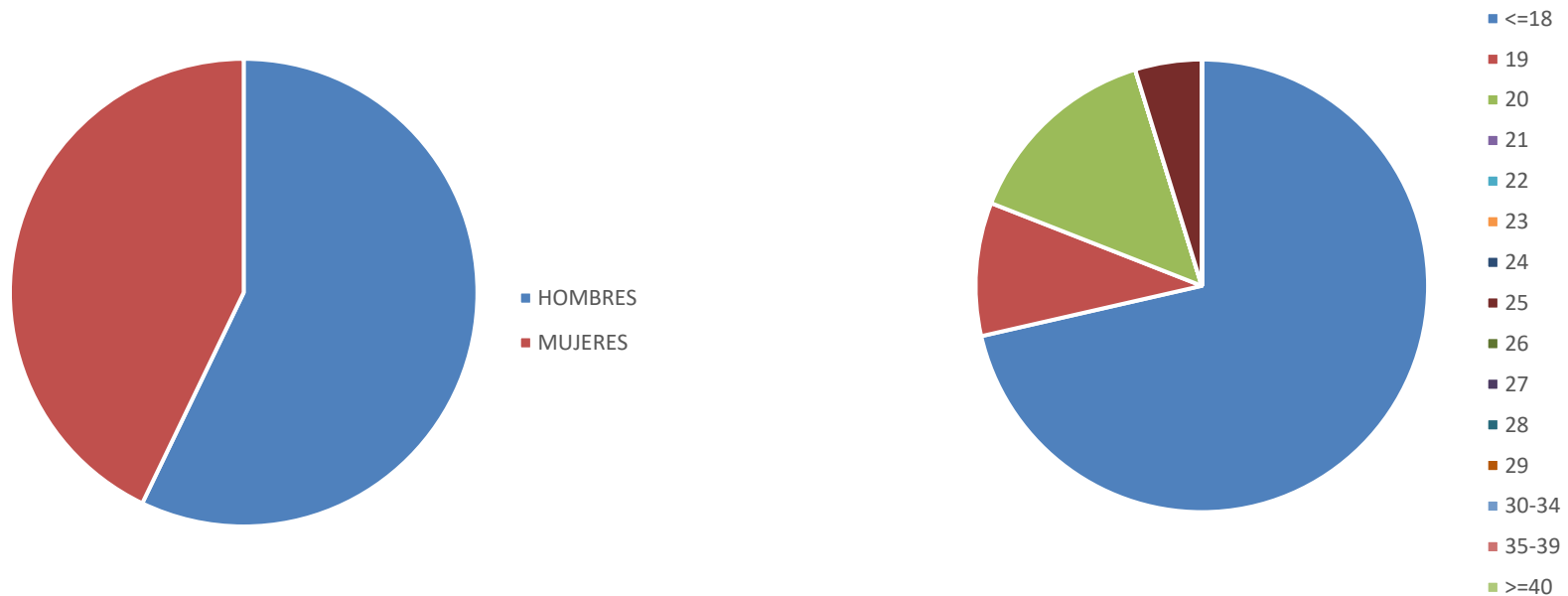
Sexo	<= 18	19	20	21	22	23	24	25	26	27	28	29	30-34	35-39	>=40	TOTAL
Hombres	23	0	1	0	0	0	0	0	0	0	0	0	0	0	0	24
Mujeres	12	1	0	0	0	0	0	0	0	0	0	0	0	0	0	13
TOTAL	35	1	1	0	0	0	0	0	0	0	0	0	0	0	0	37





GRADUADO/A EN INGENIERÍA CIVIL-ADMINISTR. DIRECC. DE EMPRESAS

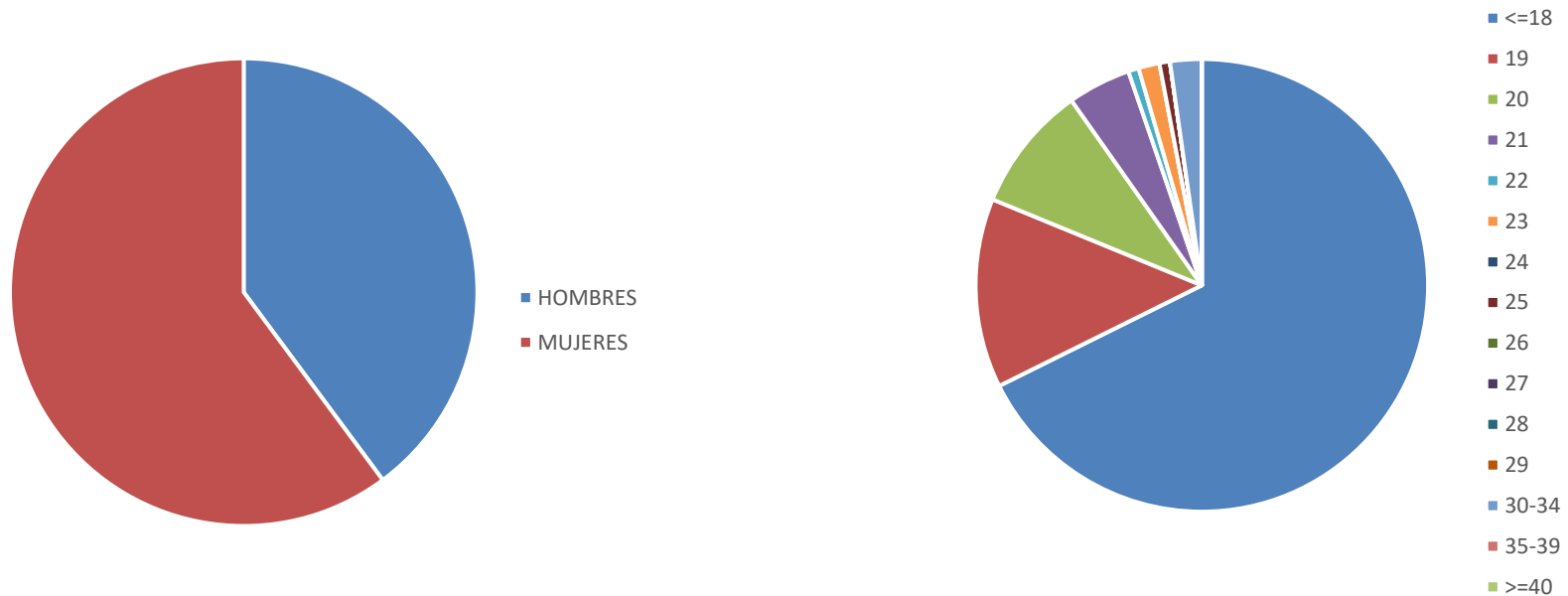
Sexo	<= 18	19	20	21	22	23	24	25	26	27	28	29	30-34	35-39	>=40	TOTAL
Hombres	10	1	1	0	0	0	0	0	0	0	0	0	0	0	0	12
Mujeres	5	1	2	0	0	0	0	1	0	0	0	0	0	0	0	9
TOTAL	15	2	3	0	0	0	0	1	0	0	0	0	0	0	0	21





GRADUADO/A EN MARKETING E INVESTIGACIÓN DE MERCADOS

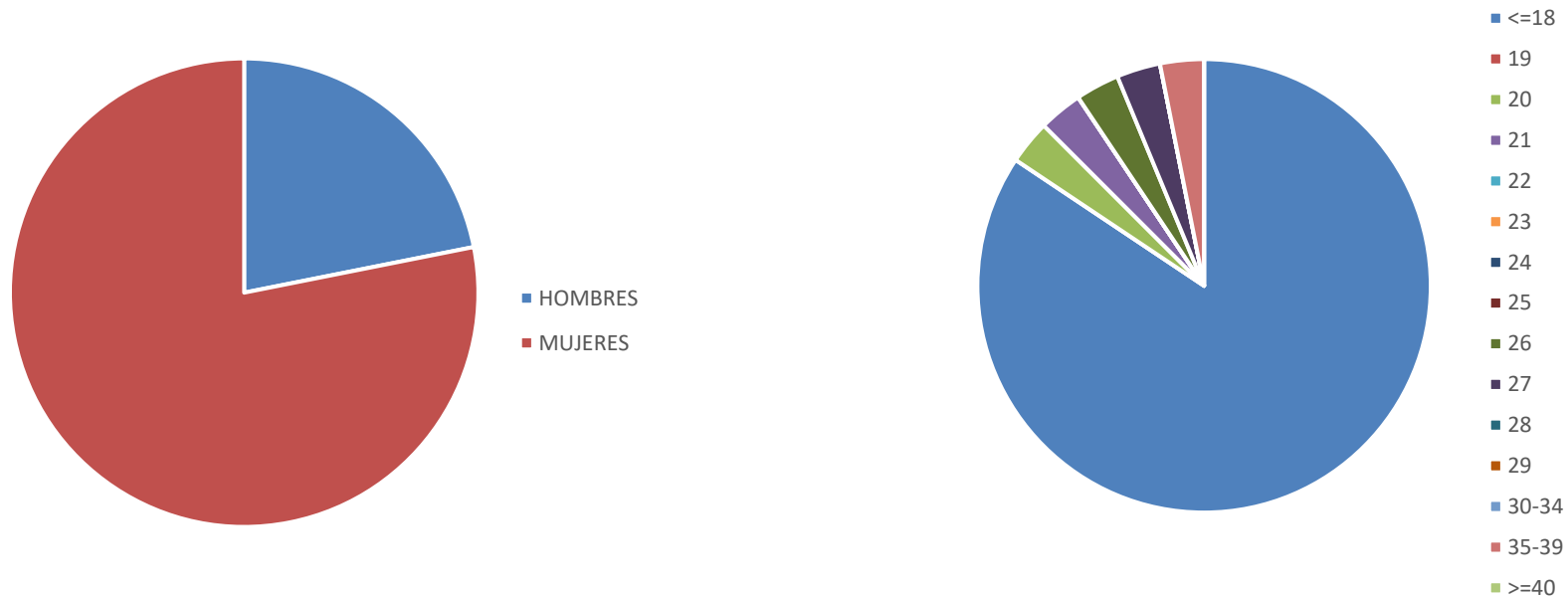
Sexo	<= 18	19	20	21	22	23	24	25	26	27	28	29	30-34	35-39	>=40	TOTAL
Hombres	31	7	10	3	0	1	0	1	0	0	0	0	0	0	0	53
Mujeres	59	11	2	3	1	1	0	0	0	0	0	0	3	0	0	80
TOTAL	90	18	12	6	1	2	0	1	0	0	0	0	3	0	0	133





GRADUADO/A EN TRADUCCIÓN E INTERPRETACIÓN-TURISMO

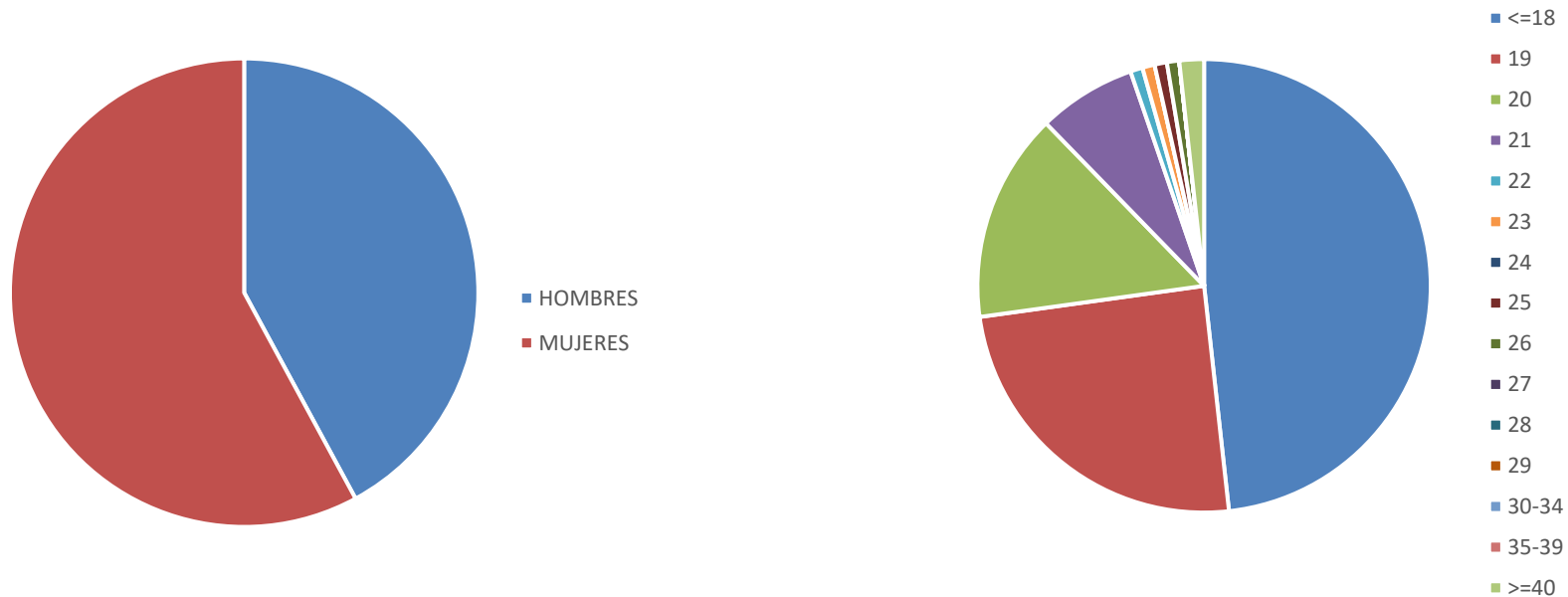
Sexo	<= 18	19	20	21	22	23	24	25	26	27	28	29	30-34	35-39	>=40	TOTAL
Hombres	5	0	0	0	0	0	0	0	0	1	0	0	0	1	0	7
Mujeres	22	0	1	1	0	0	0	0	1	0	0	0	0	0	0	25
TOTAL	27	0	1	1	0	0	0	0	1	1	0	0	0	1	0	32





GRADUADO/A EN TURISMO

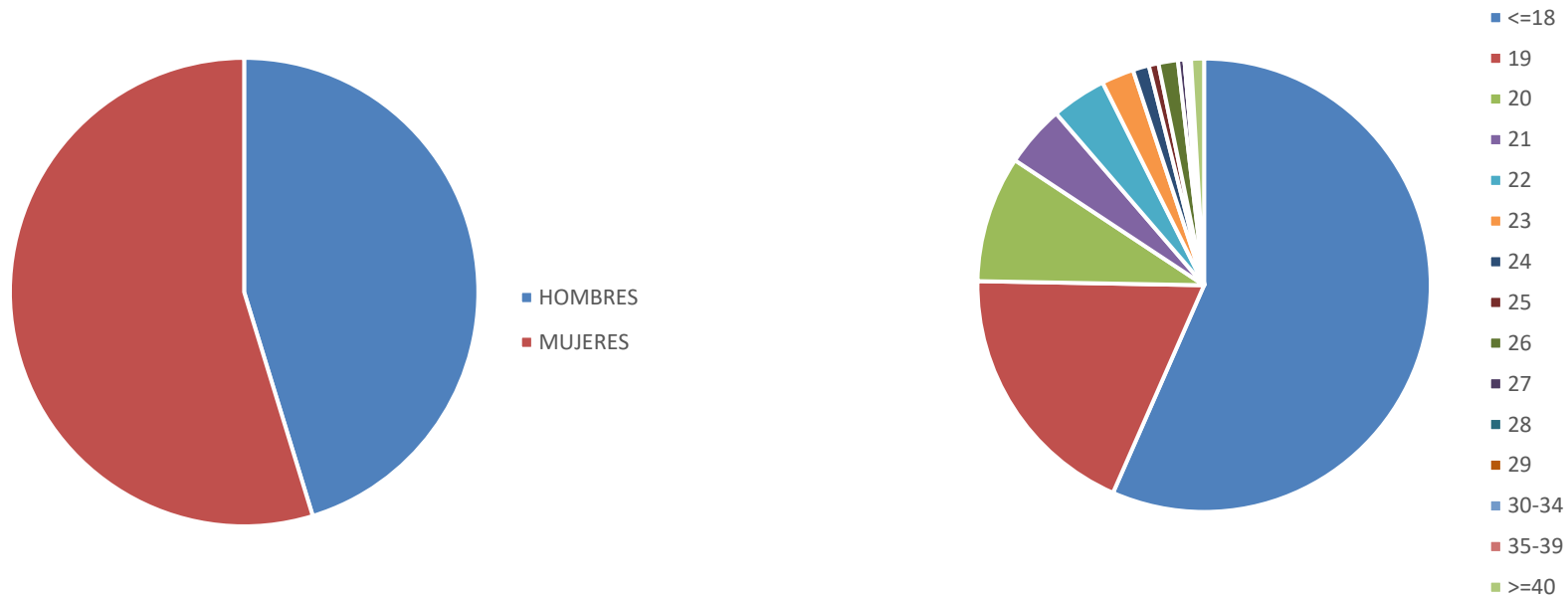
Sexo	<= 18	19	20	21	22	23	24	25	26	27	28	29	30-34	35-39	>=40	TOTAL
Hombres	19	11	10	5	0	0	0	1	1	0	0	0	0	0	1	48
Mujeres	36	17	7	3	1	1	0	0	0	0	0	0	0	0	1	66
TOTAL	55	28	17	8	1	1	0	1	1	0	0	0	0	0	2	114





FACULTAD DE CIENCIAS POLÍTICAS Y SOCIOLOGÍA

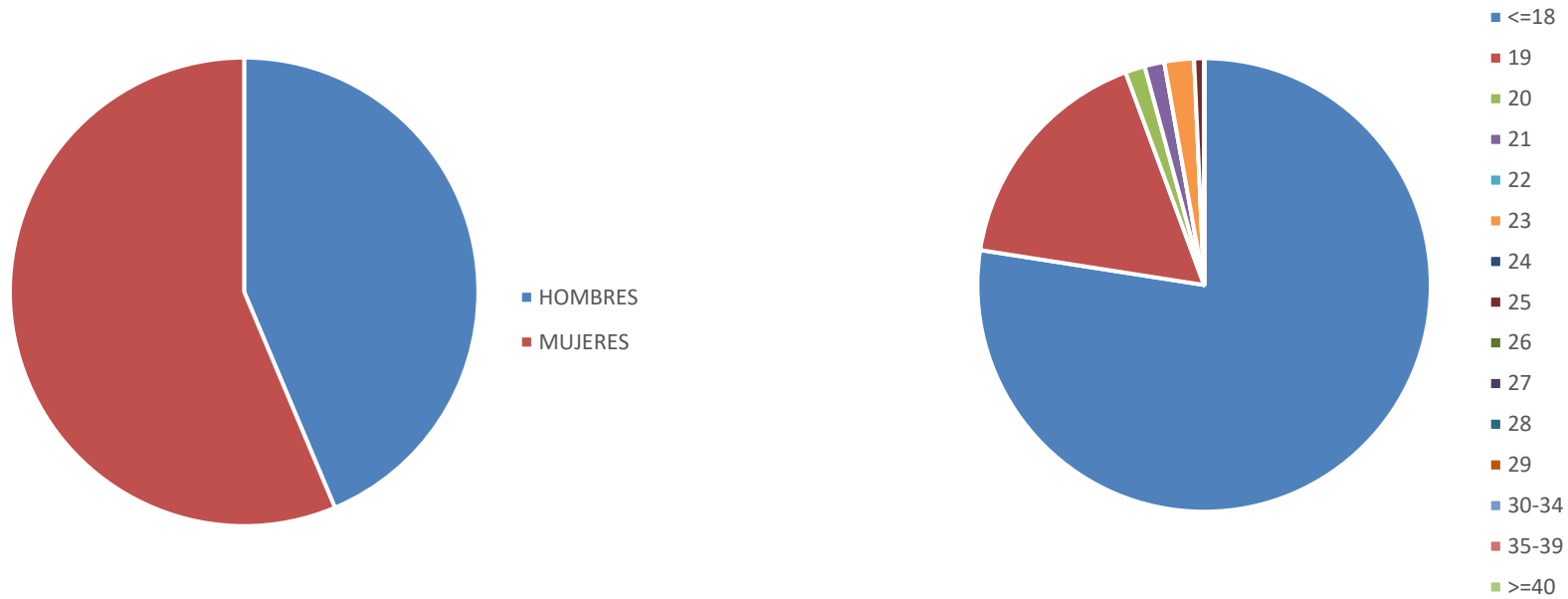
Sexo	<= 18	19	20	21	22	23	24	25	26	27	28	29	30-34	35-39	>=40	TOTAL
Hombres	99	32	22	9	12	7	4	2	4	1	0	0	1	0	3	196
Mujeres	146	49	17	10	5	3	1	1	2	1	0	1	0	0	1	237
TOTAL	245	81	39	19	17	10	5	3	6	2	0	1	1	0	4	433





GRADUADO/A EN CIENCIAS POLÍTICAS Y DE LA ADMINIST. Y DERECHO

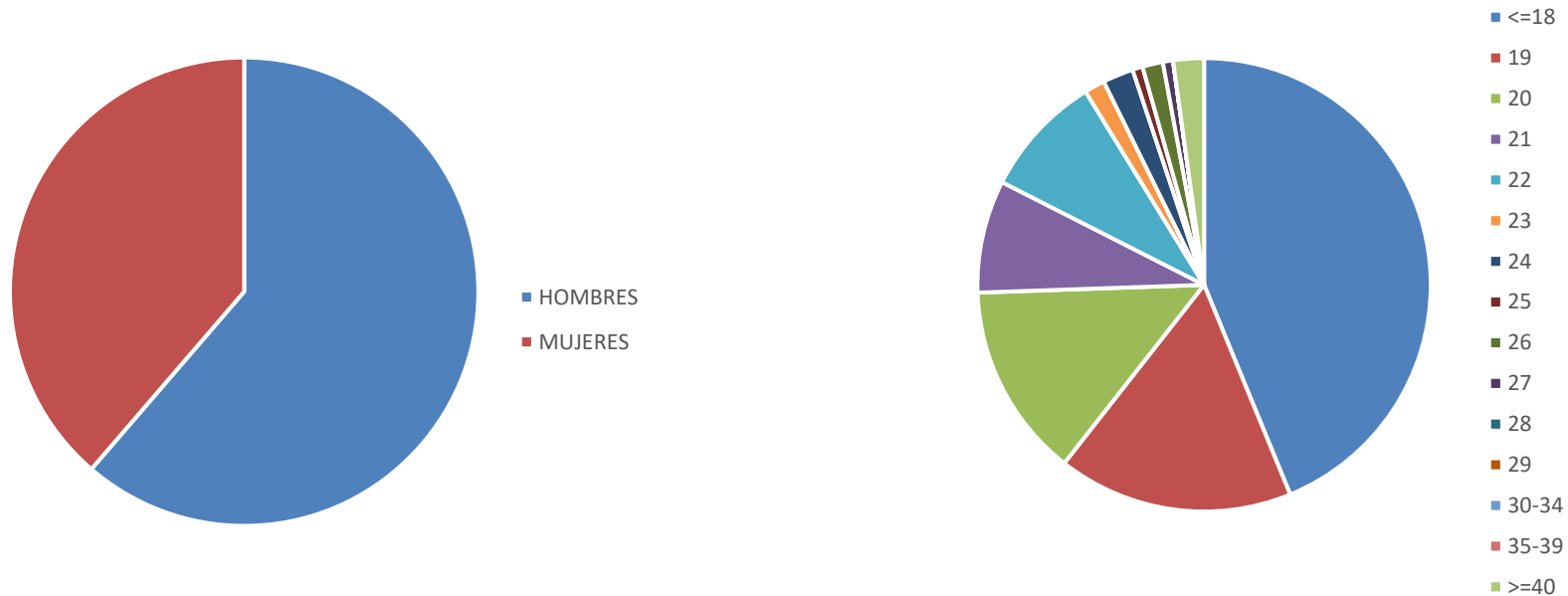
Sexo	<= 18	19	20	21	22	23	24	25	26	27	28	29	30-34	35-39	>=40	TOTAL
Hombres	50	7	1	1	0	2	0	1	0	0	0	0	0	0	0	62
Mujeres	60	17	1	1	0	1	0	0	0	0	0	0	0	0	0	80
TOTAL	110	24	2	2	0	3	0	1	0	0	0	0	0	0	0	142





GRADUADO/A EN CIENCIAS POLÍTICAS Y DE LA ADMINISTRACIÓN

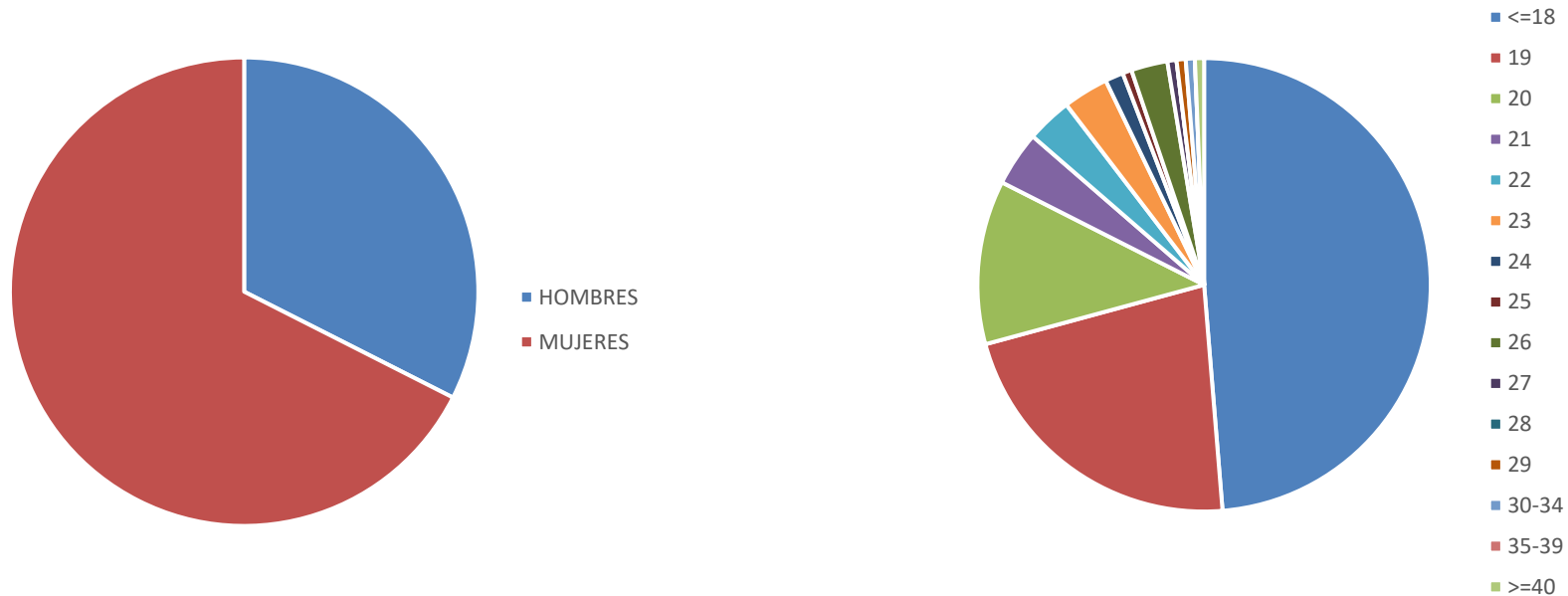
Sexo	<= 18	19	20	21	22	23	24	25	26	27	28	29	30-34	35-39	>=40	TOTAL
Hombres	30	17	14	4	9	2	2	1	2	1	0	0	0	0	2	84
Mujeres	30	6	5	7	3	0	1	0	0	0	0	0	0	0	1	53
TOTAL	60	23	19	11	12	2	3	1	2	1	0	0	0	0	3	137





GRADUADO/A EN SOCIOLOGÍA

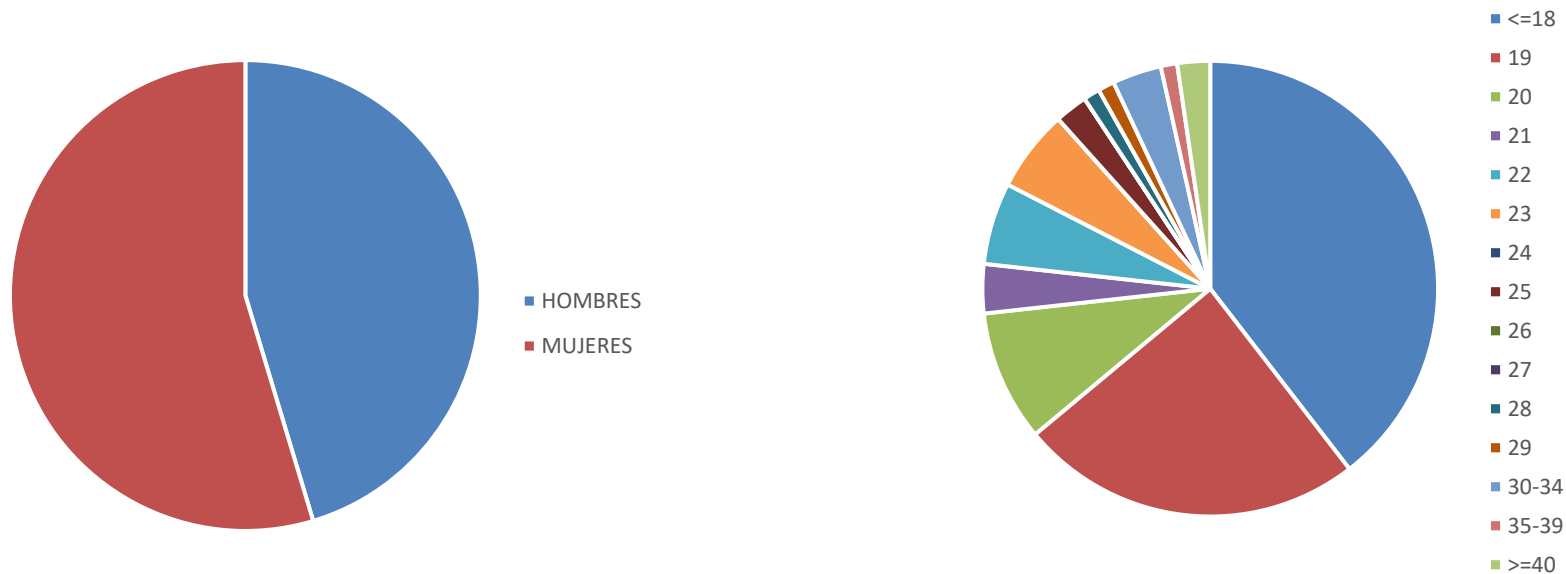
Sexo	<= 18	19	20	21	22	23	24	25	26	27	28	29	30-34	35-39	>=40	TOTAL
Hombres	19	8	7	4	3	3	2	0	2	0	0	0	1	0	1	50
Mujeres	56	26	11	2	2	2	0	1	2	1	0	1	0	0	0	104
TOTAL	75	34	18	6	5	5	2	1	4	1	0	1	1	0	1	154





FACULTAD DE CIENCIAS SOCIALES Y JURÍDICAS DE MELILLA

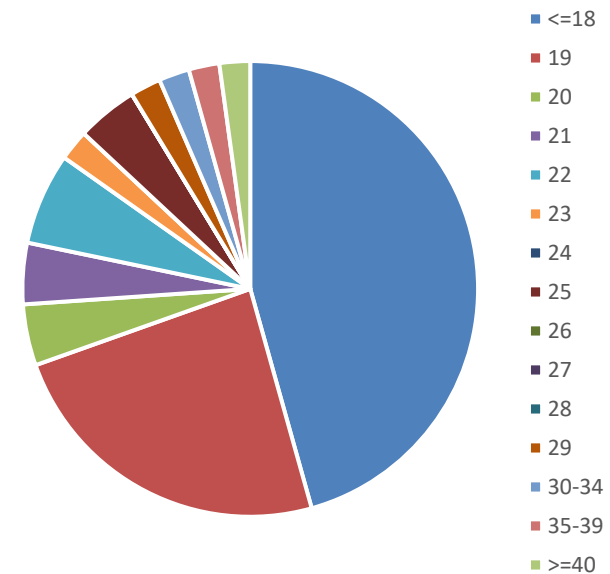
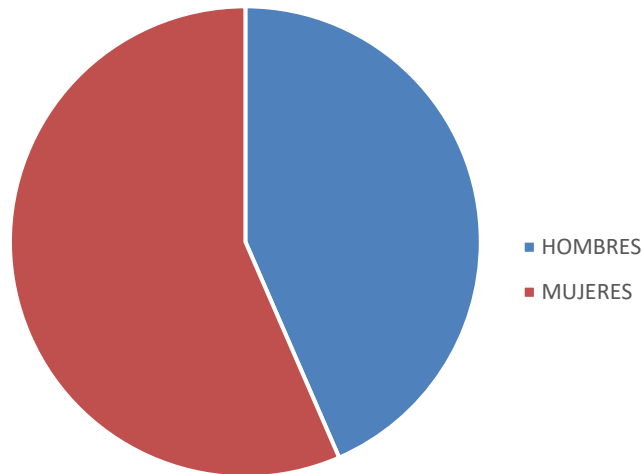
Sexo	<= 18	19	20	21	22	23	24	25	26	27	28	29	30-34	35-39	>=40	TOTAL
Hombres	14	10	4	1	1	2	0	2	0	0	0	1	2	1	1	39
Mujeres	20	11	4	2	4	3	0	0	0	0	1	0	1	0	1	47
TOTAL	34	21	8	3	5	5	0	2	0	0	1	1	3	1	2	86





GRADUADO ADMINISTRACIÓN Y DIRECCIÓN EMPRESAS Y DCHO MELILLA

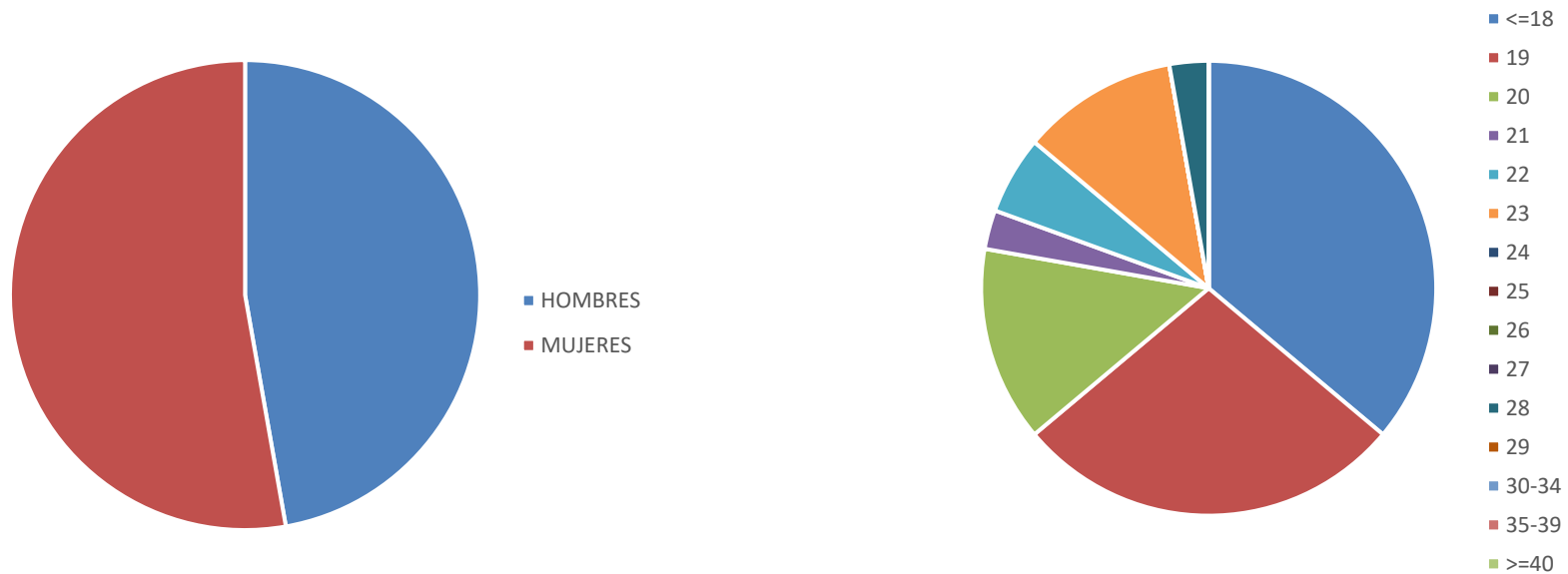
Sexo	<= 18	19	20	21	22	23	24	25	26	27	28	29	30-34	35-39	>=40	TOTAL
Hombres	6	5	2	0	1	1	0	2	0	0	0	1	1	1	0	20
Mujeres	15	6	0	2	2	0	0	0	0	0	0	0	0	0	1	26
TOTAL	21	11	2	2	3	1	0	2	0	0	0	1	1	1	1	46





GRADUADO EN ADMINISTRACIÓN Y DIRECCIÓN DE EMPRESAS (MELILLA)

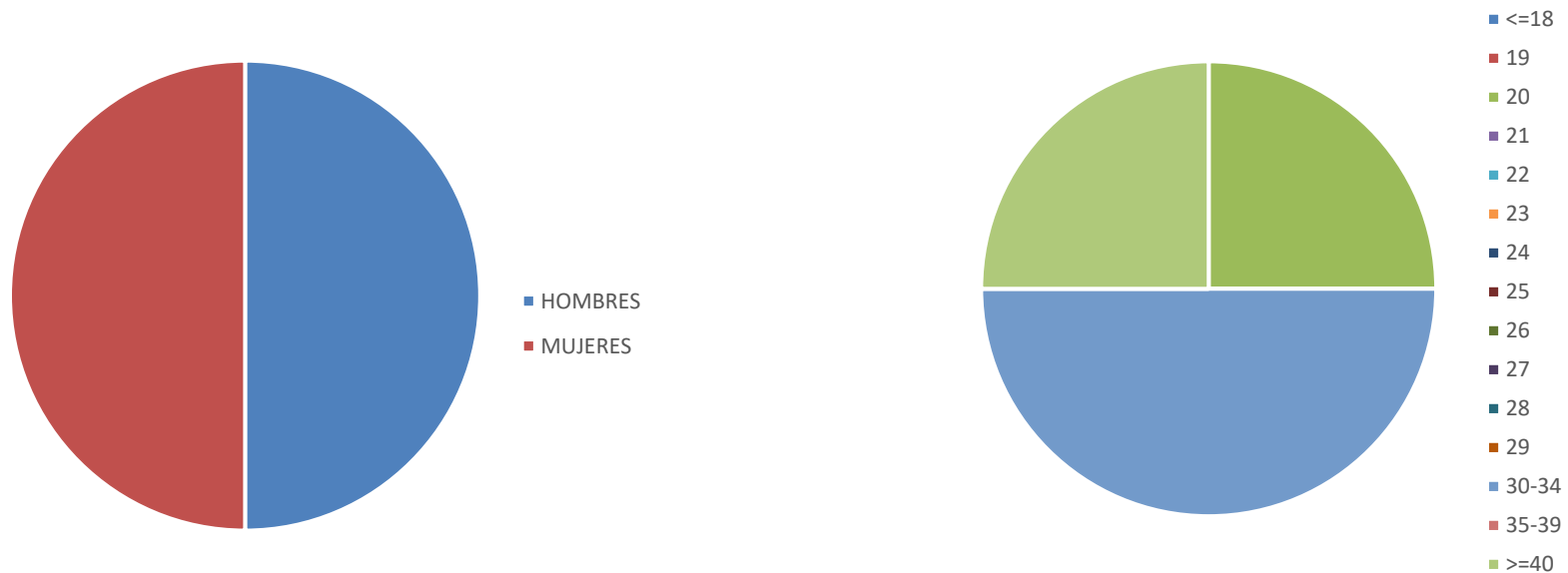
Sexo	<= 18	19	20	21	22	23	24	25	26	27	28	29	30-34	35-39	>=40	TOTAL
Hombres	8	5	2	1	0	1	0	0	0	0	0	0	0	0	0	17
Mujeres	5	5	3	0	2	3	0	0	0	0	1	0	0	0	0	19
TOTAL	13	10	5	1	2	4	0	0	0	0	1	0	0	0	0	36





GRADUADO/A EN RELACIONES LABORALES Y RECURSOS HUMANOS (MEL.)

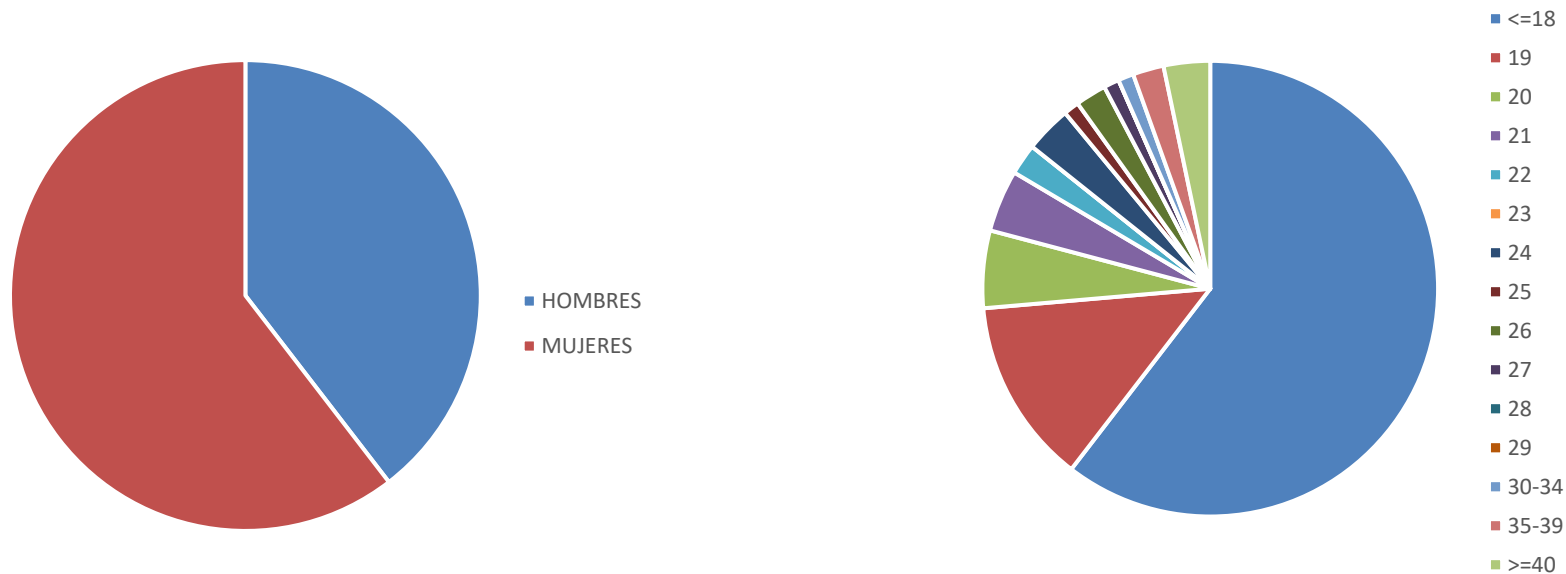
Sexo	<= 18	19	20	21	22	23	24	25	26	27	28	29	30-34	35-39	>=40	TOTAL
Hombres	0	0	0	0	0	0	0	0	0	0	0	0	1	0	1	2
Mujeres	0	0	1	0	0	0	0	0	0	0	0	0	1	0	0	2
TOTAL	0	0	1	0	0	0	0	0	0	0	0	0	2	0	1	4





FACULTAD DE COMUNICACIÓN Y DOCUMENTACIÓN

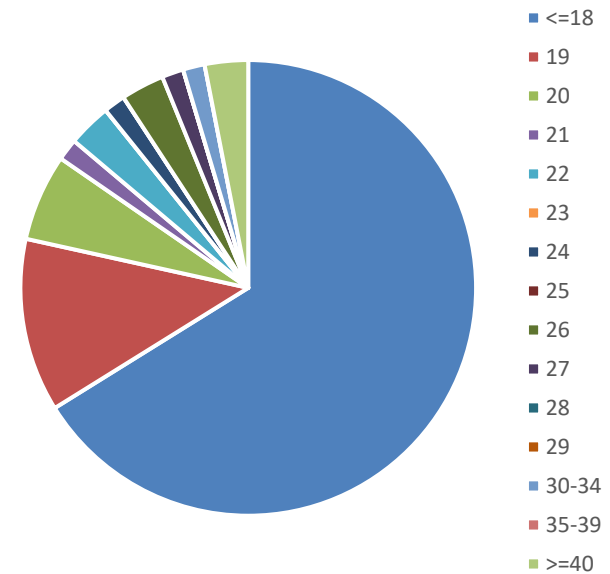
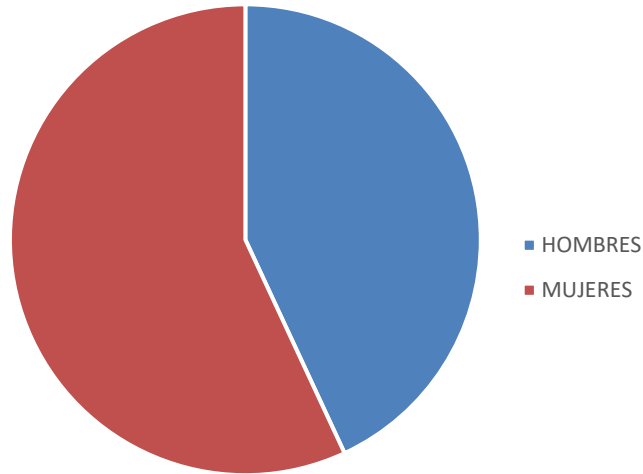
Sexo	<= 18	19	20	21	22	23	24	25	26	27	28	29	30-34	35-39	>=40	TOTAL
Hombres	17	5	4	2	1	0	1	1	1	0	0	0	1	1	2	36
Mujeres	38	7	1	2	1	0	2	0	1	1	0	0	0	1	1	55
TOTAL	55	12	5	4	2	0	3	1	2	1	0	0	1	2	3	91





GRADUADO/A EN COMUNICACIÓN AUDIOVISUAL

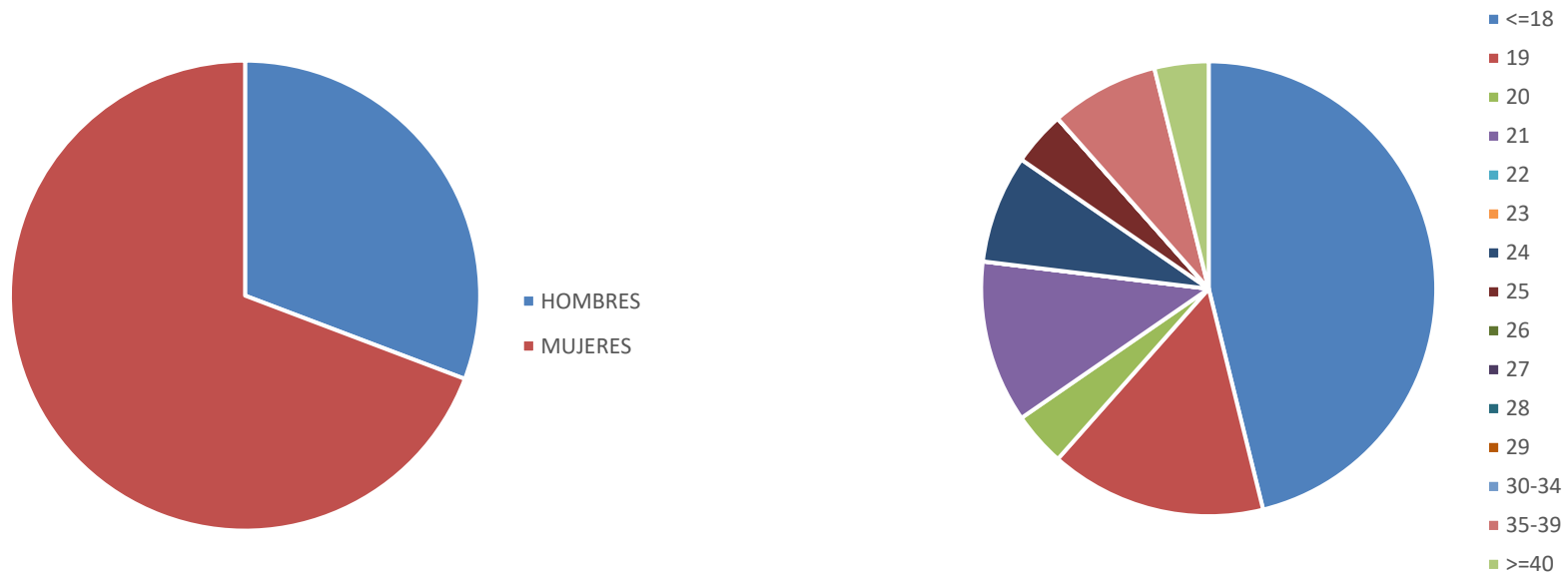
Sexo	<= 18	19	20	21	22	23	24	25	26	27	28	29	30-34	35-39	>=40	TOTAL
Hombres	13	4	4	1	1	0	1	0	1	0	0	0	1	0	2	28
Mujeres	30	4	0	0	1	0	0	0	1	1	0	0	0	0	0	37
TOTAL	43	8	4	1	2	0	1	0	2	1	0	0	1	0	2	65





GRADUADO/A EN INFORMACIÓN Y DOCUMENTACIÓN

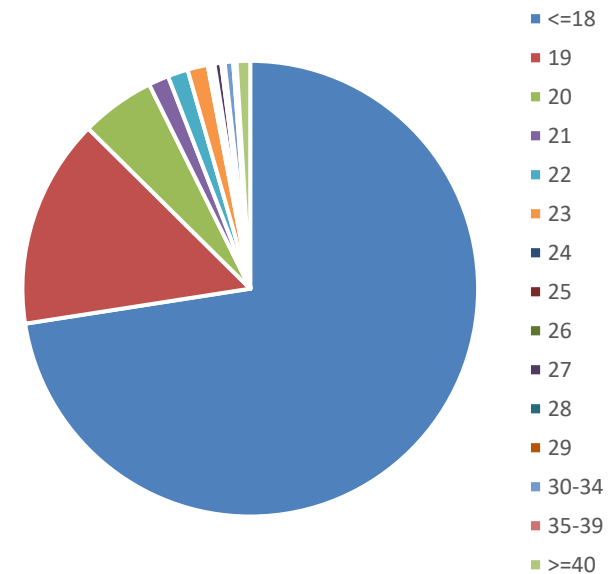
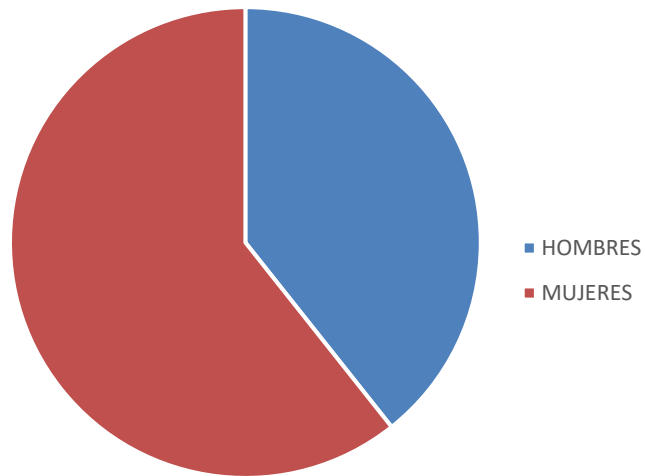
Sexo	<= 18	19	20	21	22	23	24	25	26	27	28	29	30-34	35-39	>=40	TOTAL
Hombres	4	1	0	1	0	0	0	1	0	0	0	0	0	1	0	8
Mujeres	8	3	1	2	0	0	2	0	0	0	0	0	0	1	1	18
TOTAL	12	4	1	3	0	0	2	1	0	0	0	0	0	2	1	26





FACULTAD DE DERECHO

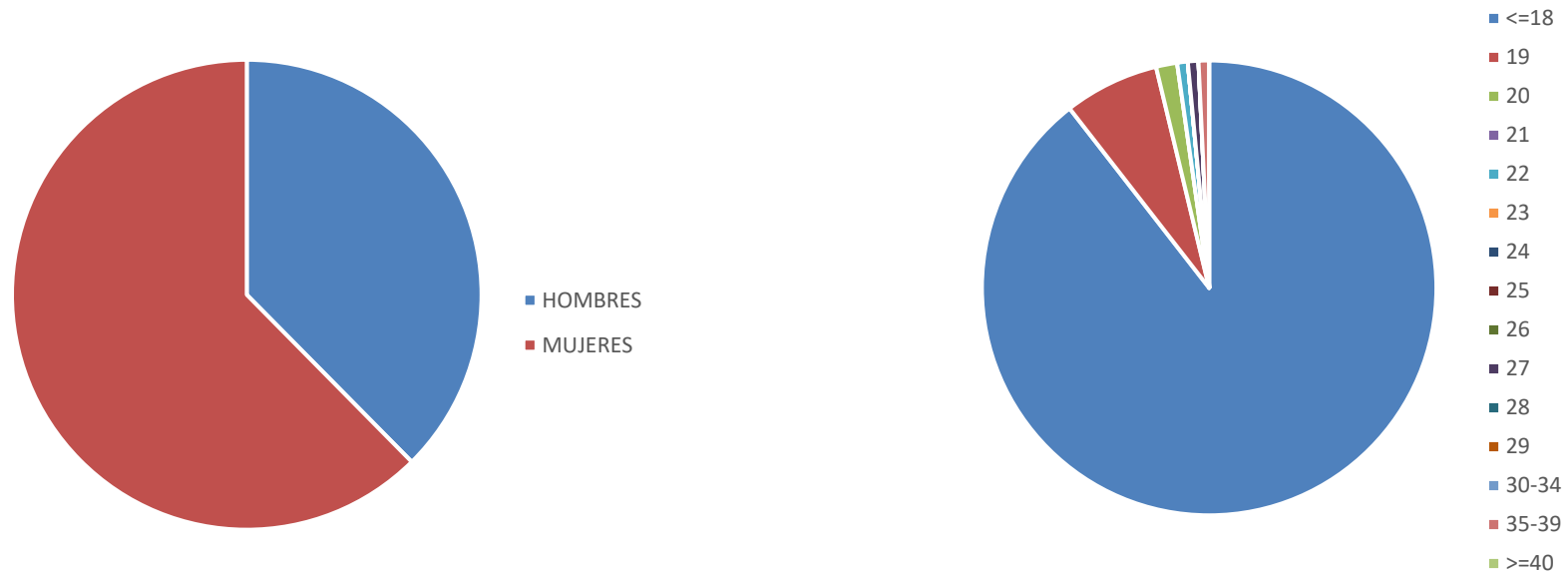
Sexo	<= 18	19	20	21	22	23	24	25	26	27	28	29	30-34	35-39	>=40	TOTAL
Hombres	227	45	18	7	9	6	1	1	0	1	1	0	4	1	7	328
Mujeres	378	79	26	5	3	6	1	1	0	3	1	0	1	1	1	506
TOTAL	605	124	44	12	12	12	2	2	0	4	2	0	5	2	8	834





GRADUADO/A EN ADMINISTRACIÓN Y DIRECCIÓN DE EMPRESAS-DERECHO

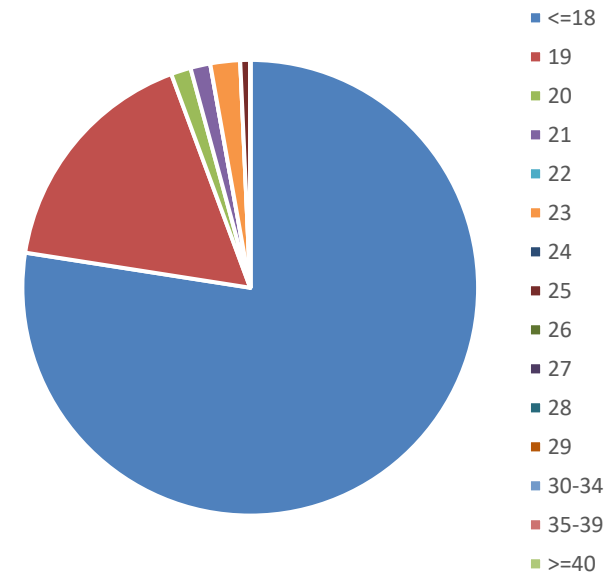
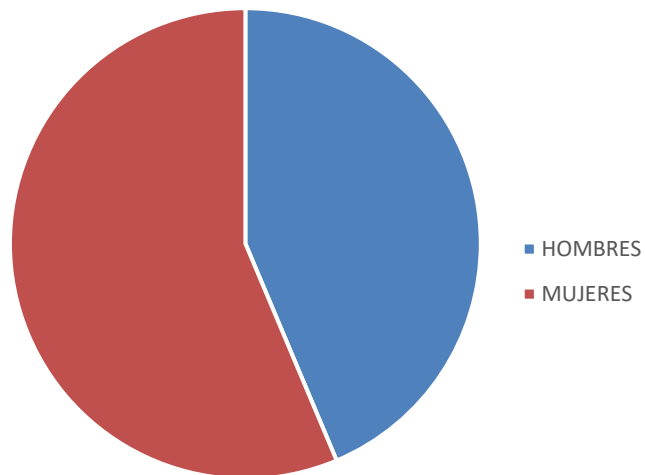
Sexo	<= 18	19	20	21	22	23	24	25	26	27	28	29	30-34	35-39	>=40	TOTAL
Hombres	46	2	0	0	1	0	0	0	0	0	0	0	0	1	0	50
Mujeres	73	7	2	0	0	0	0	0	0	1	0	0	0	0	0	83
TOTAL	119	9	2	0	1	0	0	0	0	1	0	0	0	1	0	133





GRADUADO/A EN CIENCIAS POLÍTICAS Y DE LA ADMINIST. Y DERECHO

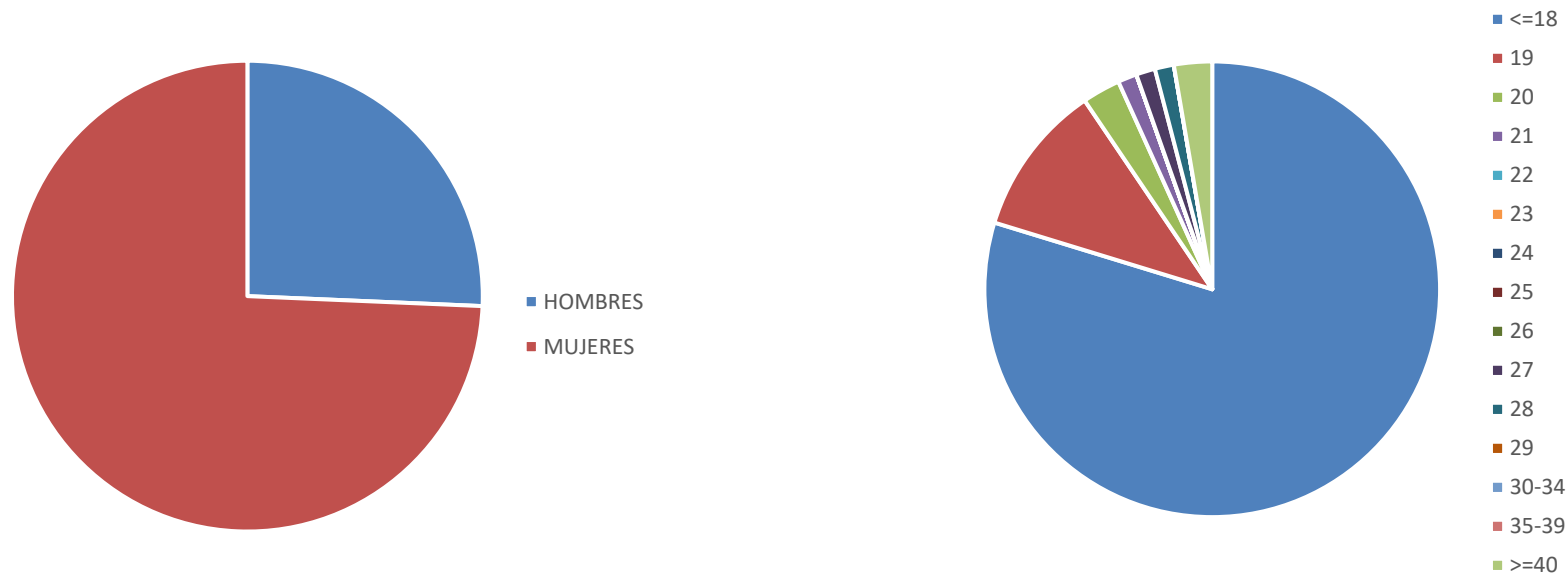
Sexo	<= 18	19	20	21	22	23	24	25	26	27	28	29	30-34	35-39	>=40	TOTAL
Hombres	50	7	1	1	0	2	0	1	0	0	0	0	0	0	0	62
Mujeres	60	17	1	1	0	1	0	0	0	0	0	0	0	0	0	80
TOTAL	110	24	2	2	0	3	0	1	0	0	0	0	0	0	0	142





GRADUADO/A EN CRIMINOLOGÍA

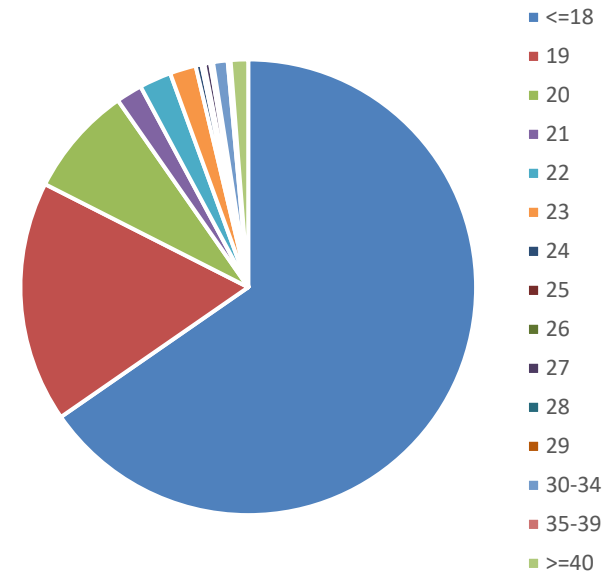
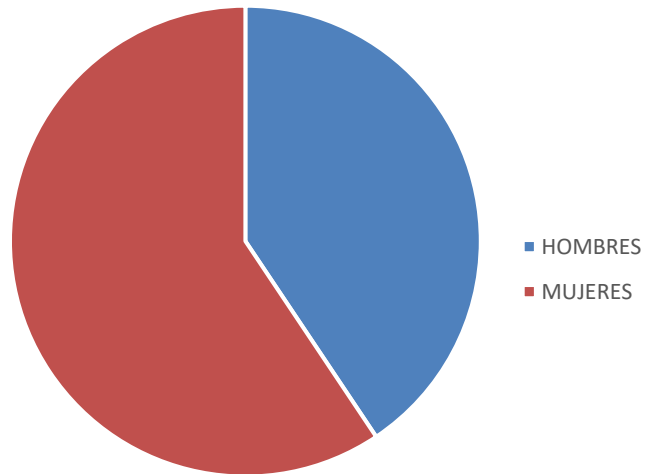
Sexo	<= 18	19	20	21	22	23	24	25	26	27	28	29	30-34	35-39	>=40	TOTAL
Hombres	12	4	0	0	0	0	0	0	0	0	1	0	0	0	2	19
Mujeres	47	4	2	1	0	0	0	0	0	1	0	0	0	0	0	55
TOTAL	59	8	2	1	0	0	0	0	0	1	1	0	0	0	2	74





GRADUADO/A EN DERECHO

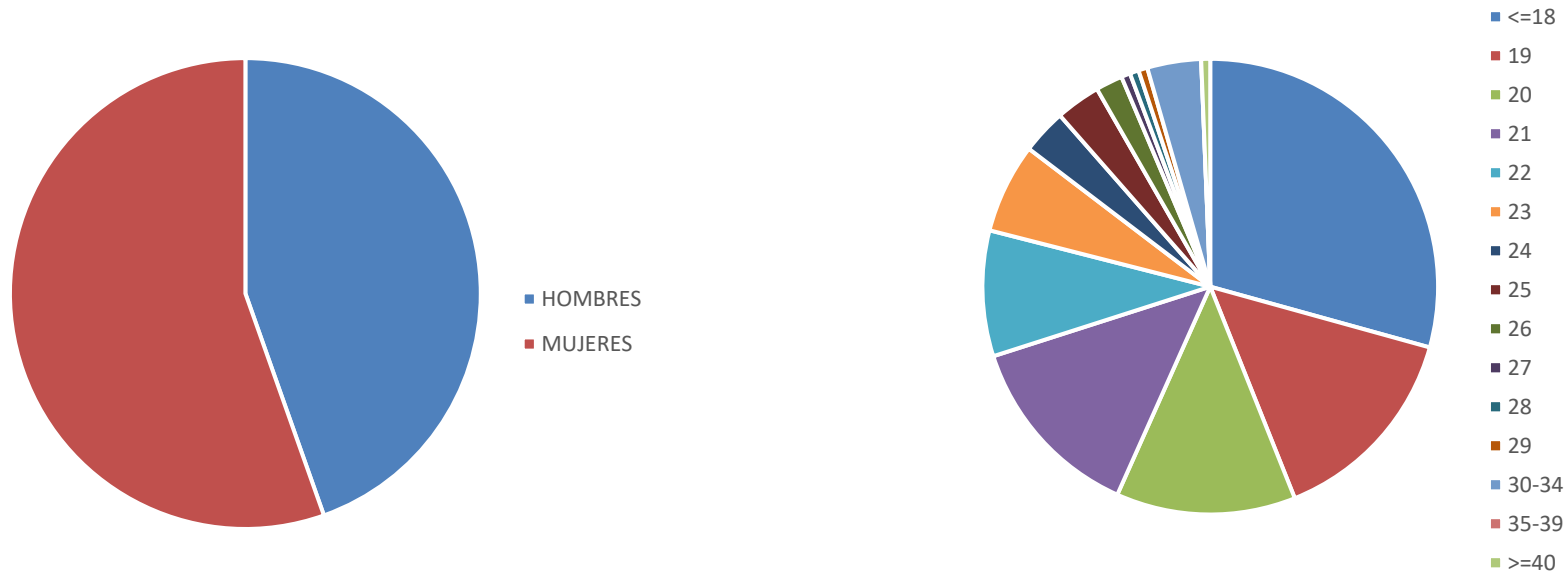
Sexo	<= 18	19	20	21	22	23	24	25	26	27	28	29	30-34	35-39	>=40	TOTAL
Hombres	119	32	17	6	8	4	1	0	0	1	0	0	4	0	5	197
Mujeres	198	51	21	3	3	5	1	1	0	1	1	0	1	1	1	288
TOTAL	317	83	38	9	11	9	2	1	0	2	1	0	5	1	6	485





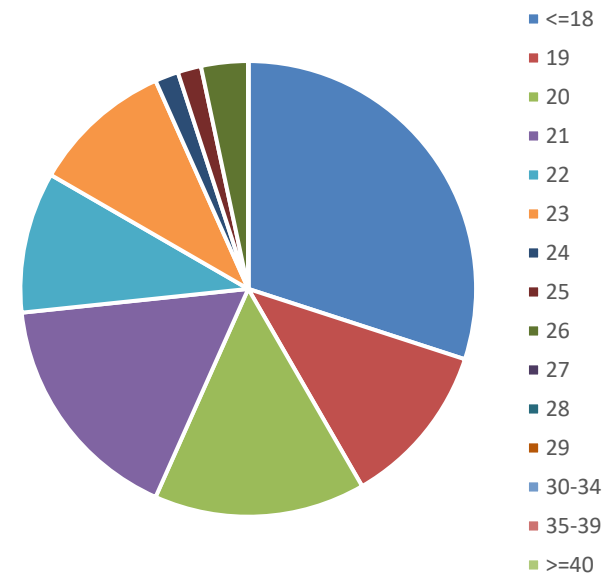
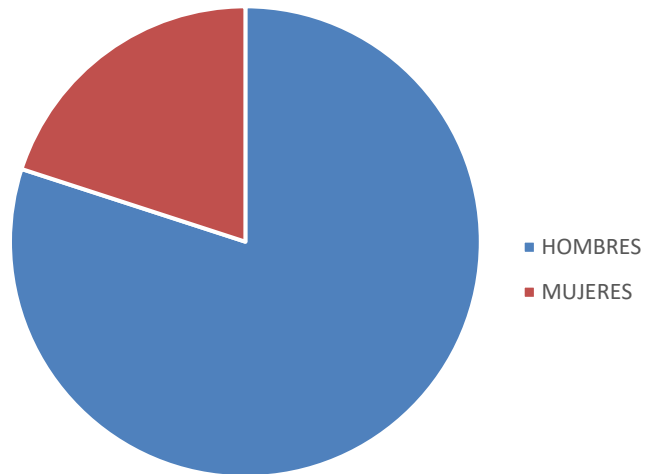
FACULTAD DE CIENCIAS DE LA EDUCACIÓN Y DEL DEPORTE DE MELILLA

Sexo	<= 18	19	20	21	22	23	24	25	26	27	28	29	30-34	35-39	>=40	TOTAL
Hombres	22	10	9	11	5	5	2	2	2	0	0	0	2	0	0	70
Mujeres	24	13	11	10	9	5	3	3	1	1	1	1	4	0	1	87
TOTAL	46	23	20	21	14	10	5	5	3	1	1	1	6	0	1	157



GRADUADO/A ED.PRIMA Y CC ACT FÍSICA (MELILLA)

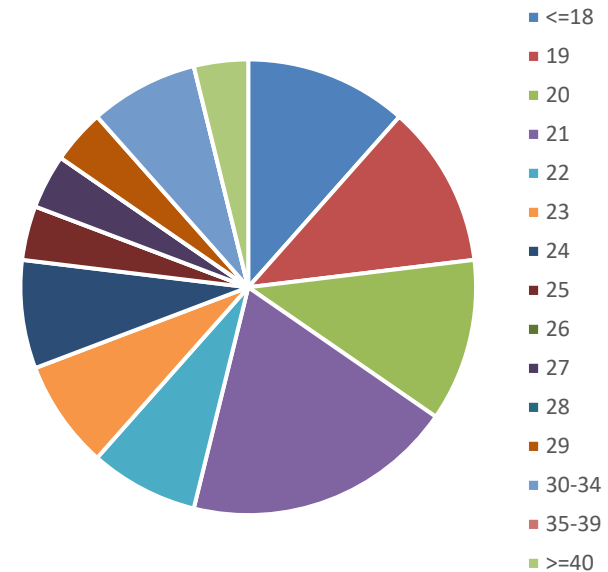
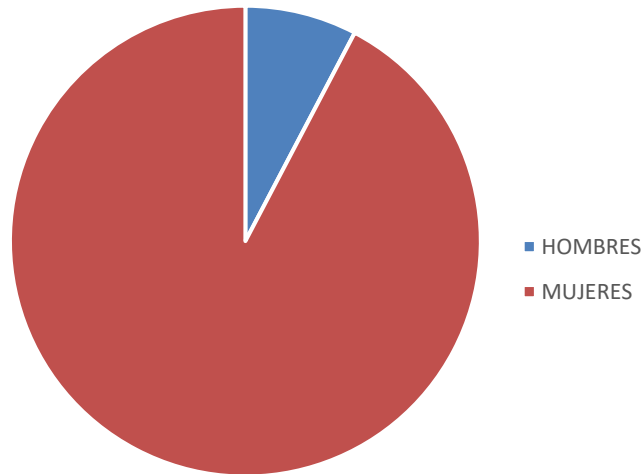
Sexo	<= 18	19	20	21	22	23	24	25	26	27	28	29	30-34	35-39	>=40	TOTAL
Hombres	13	6	8	8	5	4	1	1	2	0	0	0	0	0	0	48
Mujeres	5	1	1	2	1	2	0	0	0	0	0	0	0	0	0	12
TOTAL	18	7	9	10	6	6	1	1	2	0	0	0	0	0	0	60





GRADUADO/A EN EDUCACIÓN INFANTIL (MELILLA)

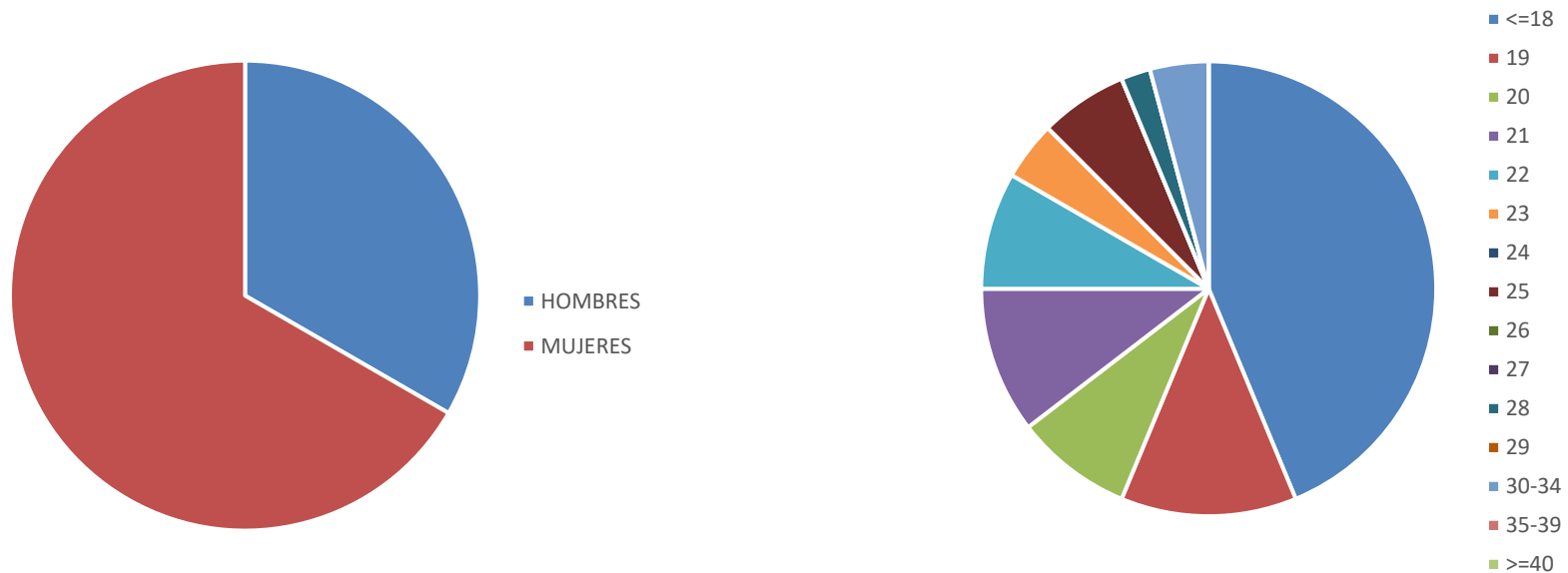
Sexo	<= 18	19	20	21	22	23	24	25	26	27	28	29	30-34	35-39	>=40	TOTAL
Hombres	0	0	0	0	0	1	1	0	0	0	0	0	0	0	0	2
Mujeres	3	3	3	5	2	1	1	1	0	1	0	1	2	0	1	24
TOTAL	3	3	3	5	2	2	2	1	0	1	0	1	2	0	1	26





GRADUADO/A EN EDUCACIÓN PRIMARIA (MELILLA)

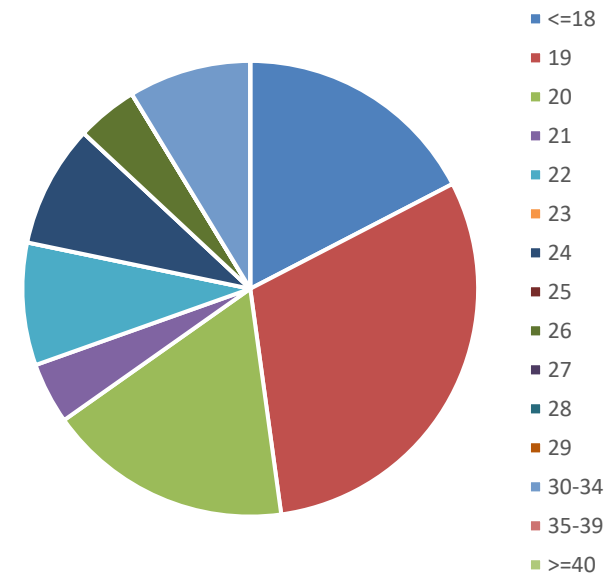
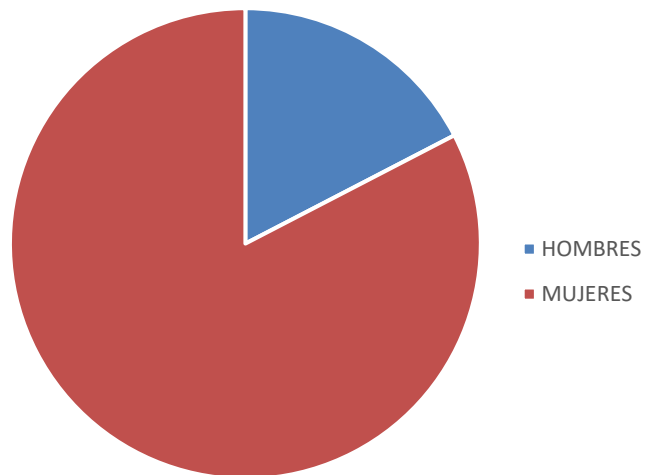
Sexo	<= 18	19	20	21	22	23	24	25	26	27	28	29	30-34	35-39	>=40	TOTAL
Hombres	8	3	1	2	0	0	0	1	0	0	0	0	1	0	0	16
Mujeres	13	3	3	3	4	2	0	2	0	0	1	0	1	0	0	32
TOTAL	21	6	4	5	4	2	0	3	0	0	1	0	2	0	0	48





GRADUADO/A EN EDUCACIÓN SOCIAL (MELILLA)

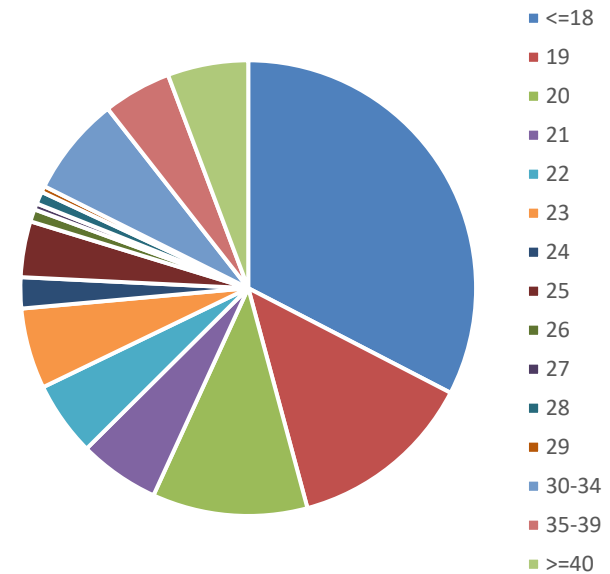
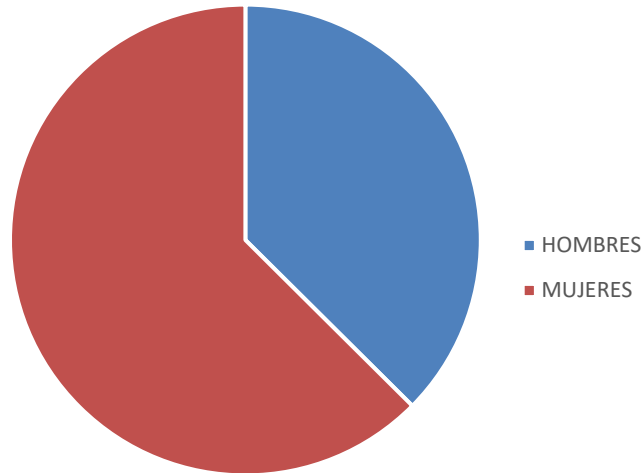
Sexo	<= 18	19	20	21	22	23	24	25	26	27	28	29	30-34	35-39	>=40	TOTAL
Hombres	1	1	0	1	0	0	0	0	0	0	0	0	1	0	0	4
Mujeres	3	6	4	0	2	0	2	0	1	0	0	0	1	0	0	19
TOTAL	4	7	4	1	2	0	2	0	1	0	0	0	2	0	0	23





FACULTAD DE EDUCACIÓN, ECONOMÍA Y TECNOLOGÍA DE CEUTA

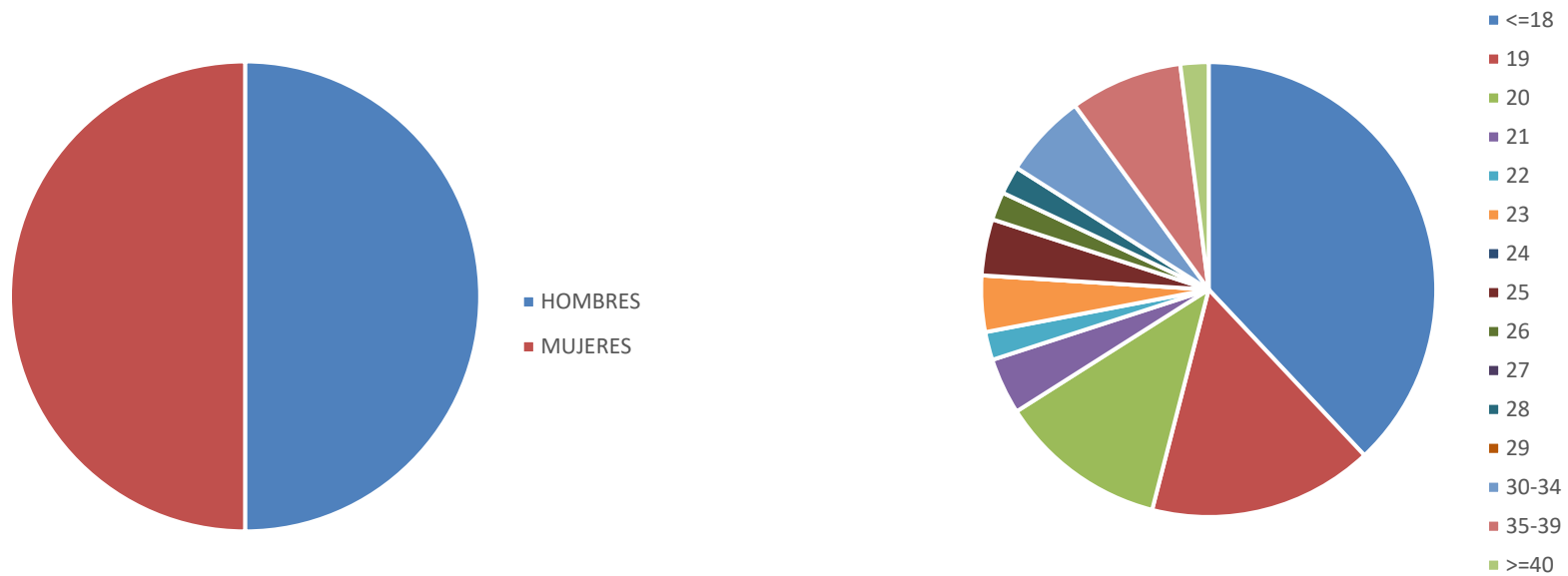
Sexo	<= 18	19	20	21	22	23	24	25	26	27	28	29	30-34	35-39	>=40	TOTAL
Hombres	29	10	12	5	4	7	1	2	1	0	1	0	5	3	5	85
Mujeres	45	20	13	8	8	6	4	7	1	1	1	1	11	8	8	142
TOTAL	74	30	25	13	12	13	5	9	2	1	2	1	16	11	13	227





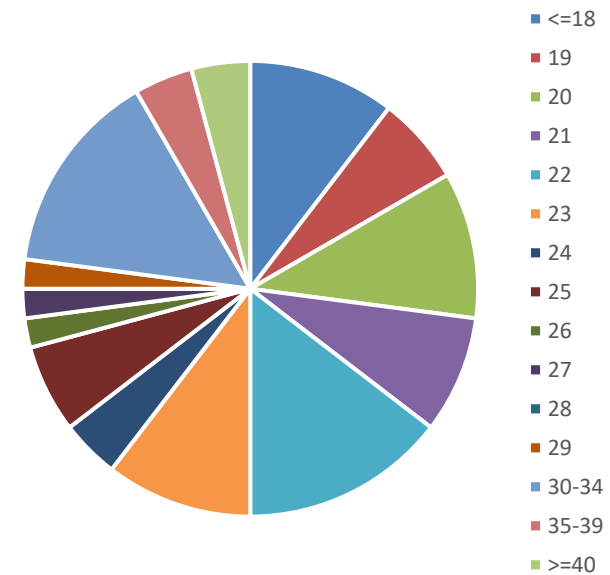
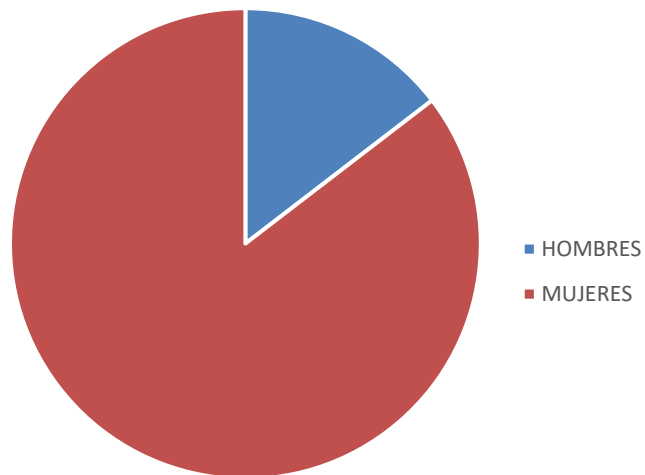
GRADUADO/A EN ADMINISTRACIÓN Y DIRECCIÓN DE EMPRESAS (CEUTA)

Sexo	<= 18	19	20	21	22	23	24	25	26	27	28	29	30-34	35-39	>=40	TOTAL
Hombres	9	3	3	1	0	2	0	0	1	0	1	0	2	2	1	25
Mujeres	10	5	3	1	1	0	0	2	0	0	0	0	1	2	0	25
TOTAL	19	8	6	2	1	2	0	2	1	0	1	0	3	4	1	50



GRADUADO/A EN EDUCACIÓN INFANTIL (CEUTA)

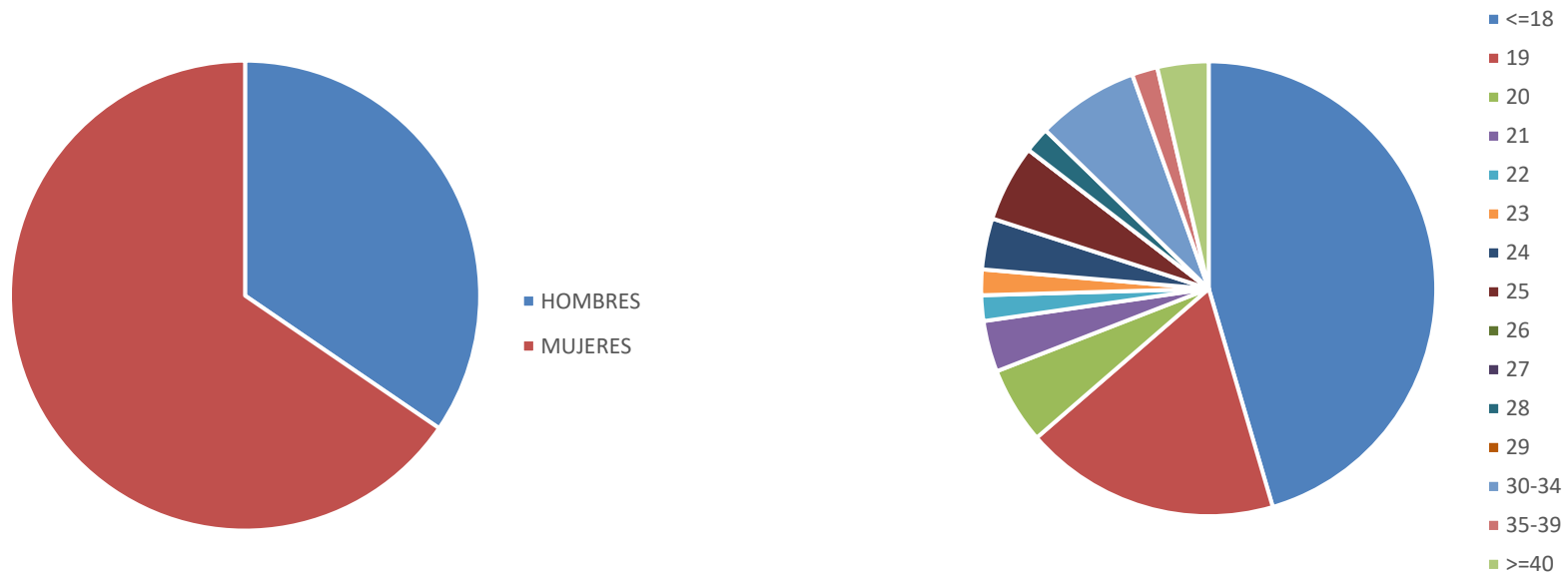
Sexo	<= 18	19	20	21	22	23	24	25	26	27	28	29	30-34	35-39	>=40	TOTAL
Hombres	1	0	1	1	2	2	0	0	0	0	0	0	0	0	0	7
Mujeres	4	3	4	3	5	3	2	3	1	1	0	1	7	2	2	41
TOTAL	5	3	5	4	7	5	2	3	1	1	0	1	7	2	2	48





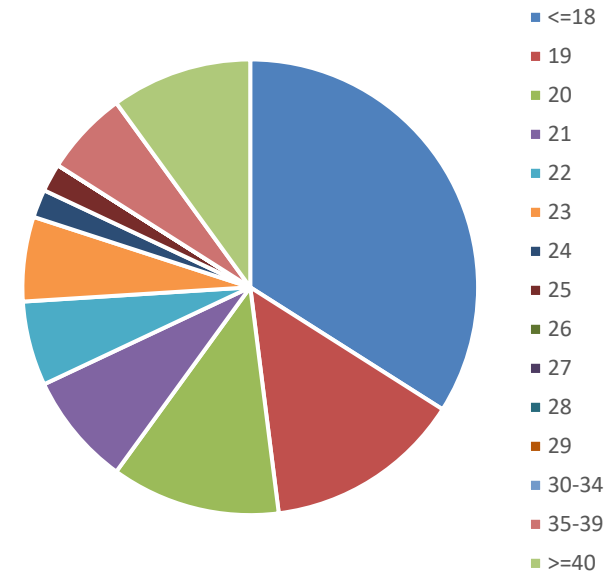
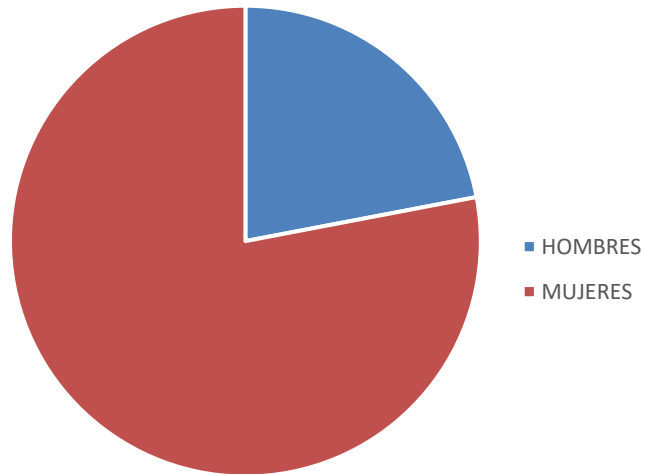
GRADUADO/A EN EDUCACIÓN PRIMARIA (CEUTA)

Sexo	<= 18	19	20	21	22	23	24	25	26	27	28	29	30-34	35-39	>=40	TOTAL
Hombres	8	3	1	1	1	1	1	1	0	0	0	0	1	0	1	19
Mujeres	17	7	2	1	0	0	1	2	0	0	1	0	3	1	1	36
TOTAL	25	10	3	2	1	1	2	3	0	0	1	0	4	1	2	55



GRADUADO/A EN EDUCACIÓN SOCIAL (CEUTA)

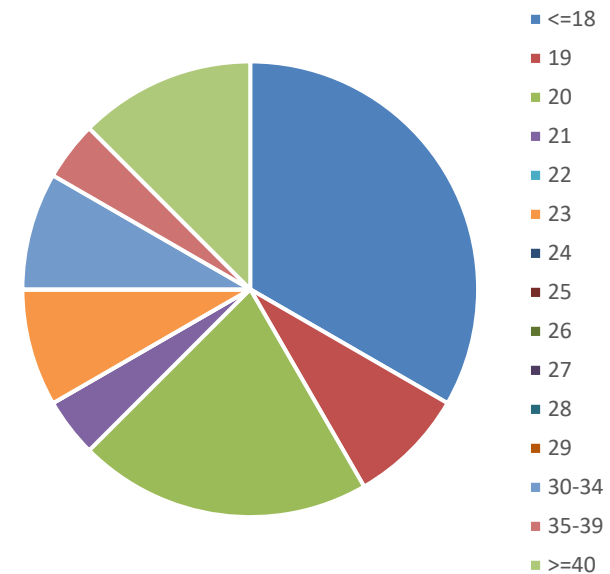
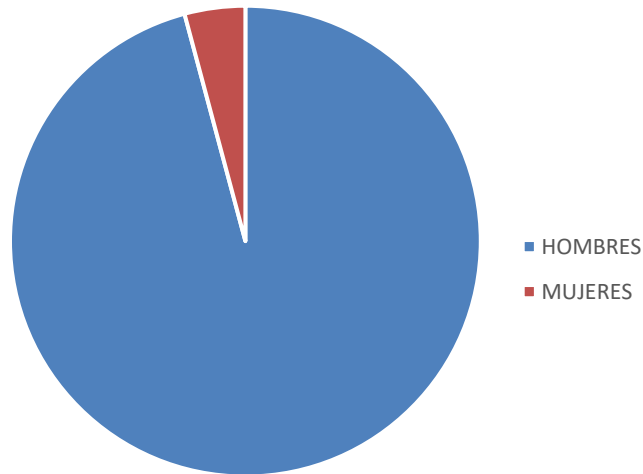
Sexo	<= 18	19	20	21	22	23	24	25	26	27	28	29	30-34	35-39	>=40	TOTAL
Hombres	4	2	2	1	1	0	0	1	0	0	0	0	0	0	0	11
Mujeres	13	5	4	3	2	3	1	0	0	0	0	0	0	3	5	39
TOTAL	17	7	6	4	3	3	1	1	0	0	0	0	0	3	5	50





GRADUADO/A EN INGENIERÍA INFORMÁTICA (CEUTA)

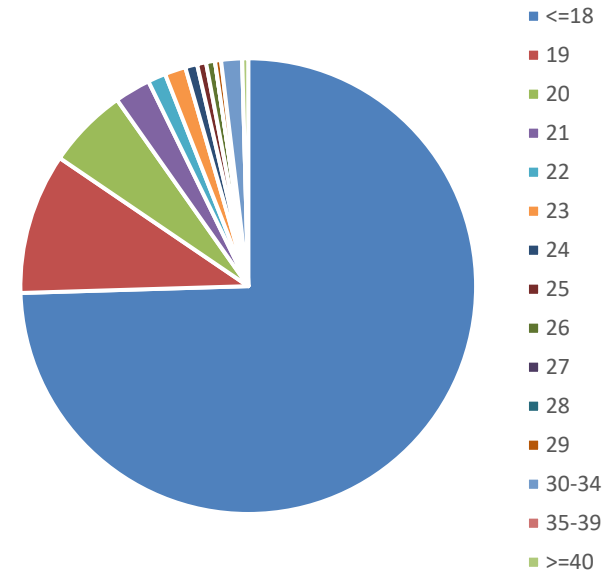
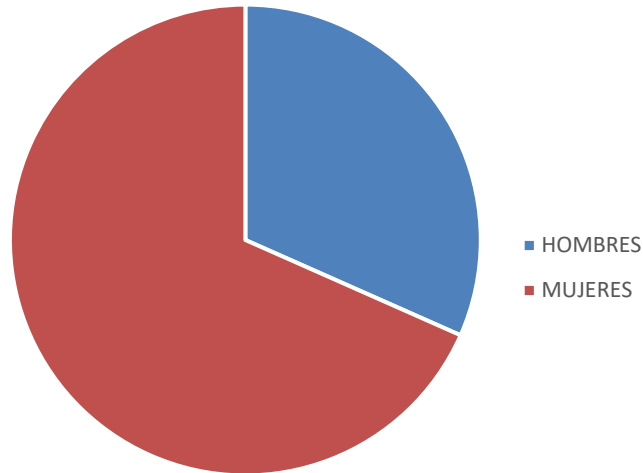
Sexo	<= 18	19	20	21	22	23	24	25	26	27	28	29	30-34	35-39	>=40	TOTAL
Hombres	7	2	5	1	0	2	0	0	0	0	0	0	2	1	3	23
Mujeres	1	0	0	0	0	0	0	0	0	0	0	0	0	0	0	1
TOTAL	8	2	5	1	0	2	0	0	0	0	0	0	2	1	3	24





FACULTAD DE FARMACIA

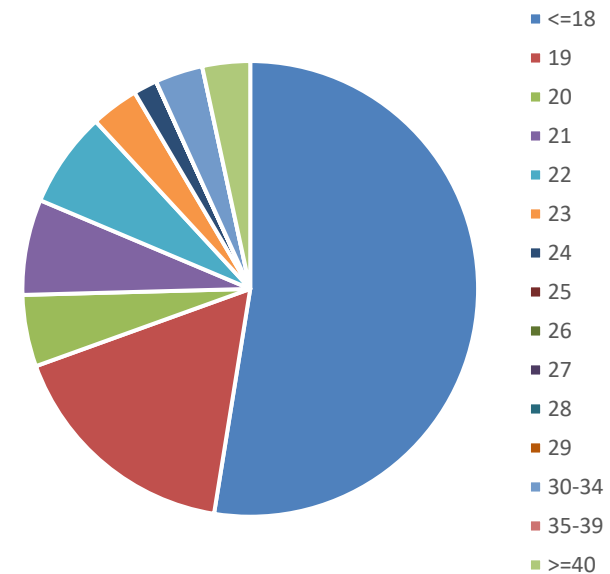
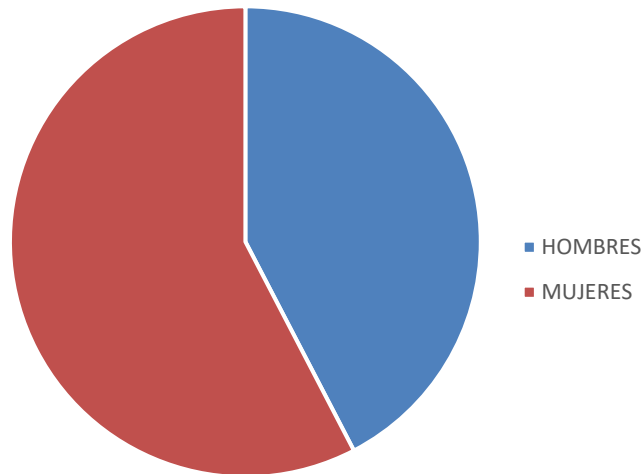
Sexo	<= 18	19	20	21	22	23	24	25	26	27	28	29	30-34	35-39	>=40	TOTAL
Hombres	99	19	8	7	2	6	2	0	2	0	0	1	2	0	1	149
Mujeres	252	28	19	5	4	1	2	3	1	0	0	1	5	0	1	322
TOTAL	351	47	27	12	6	7	4	3	3	0	0	2	7	0	2	471





GRADUADO/A EN CIENCIA Y TECNOLOGÍA DE LOS ALIMENTOS

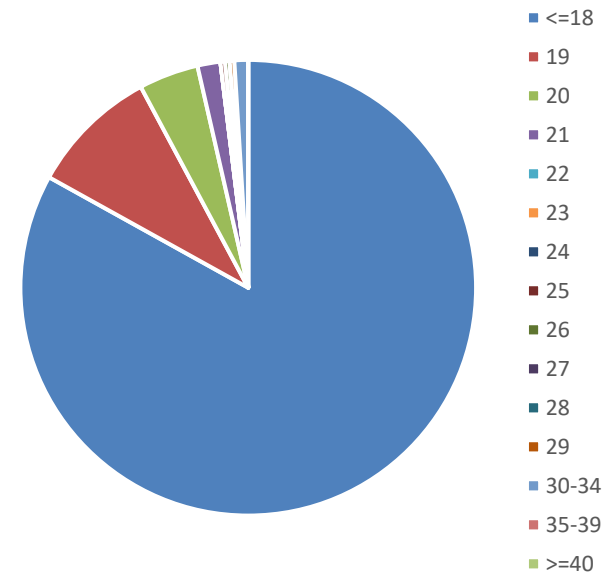
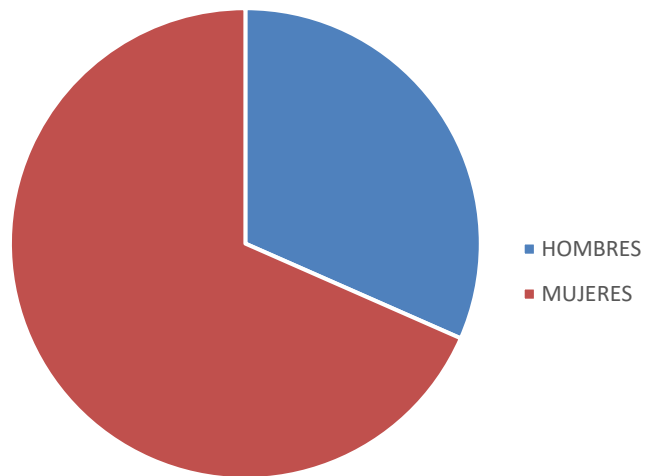
Sexo	<= 18	19	20	21	22	23	24	25	26	27	28	29	30-34	35-39	>=40	TOTAL
Hombres	12	4	1	3	1	2	0	0	0	0	0	0	1	0	1	25
Mujeres	19	6	2	1	3	0	1	0	0	0	0	0	1	0	1	34
TOTAL	31	10	3	4	4	2	1	0	0	0	0	0	2	0	2	59





GRADUADO/A EN FARMACIA

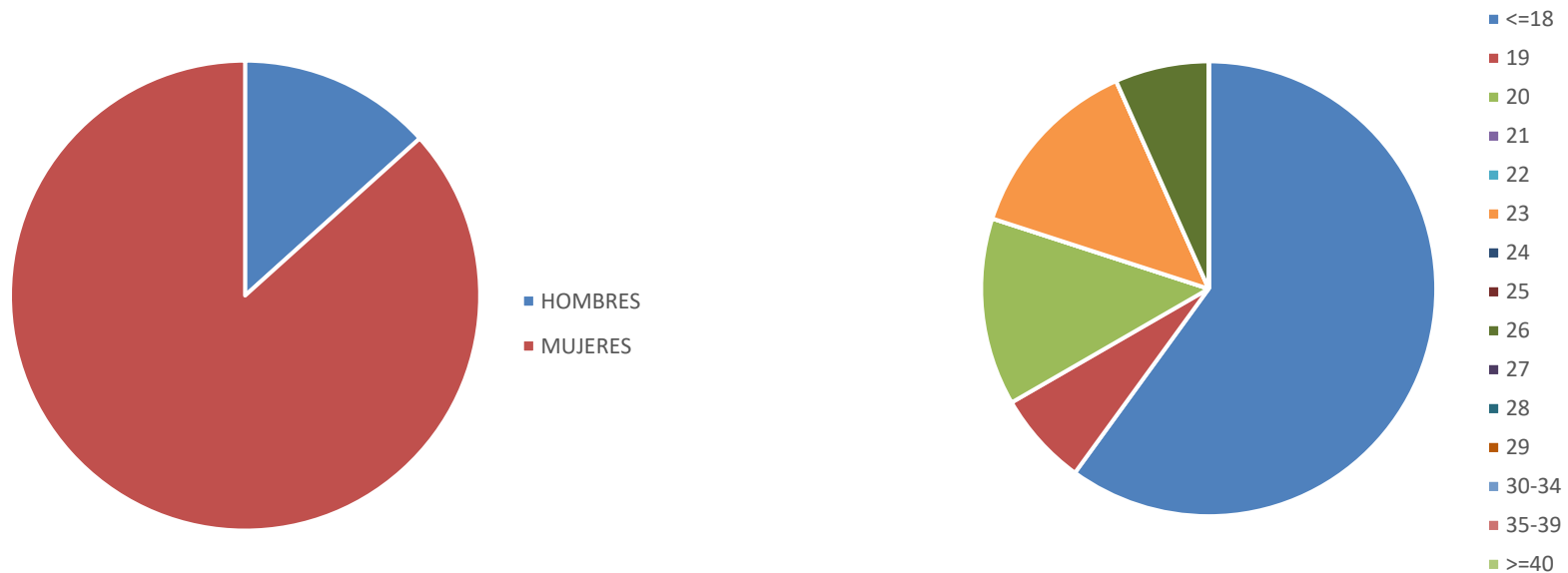
Sexo	<= 18	19	20	21	22	23	24	25	26	27	28	29	30-34	35-39	>=40	TOTAL
Hombres	75	13	4	3	0	0	0	0	1	0	0	1	0	0	0	97
Mujeres	180	15	9	2	0	0	0	1	0	0	0	0	3	0	0	210
TOTAL	255	28	13	5	0	0	0	1	1	0	0	1	3	0	0	307





GRADUADO/A EN NUTRIC.HNA.Y DIETÉT.-CIENCIA TECNOL. ALIMENTOS

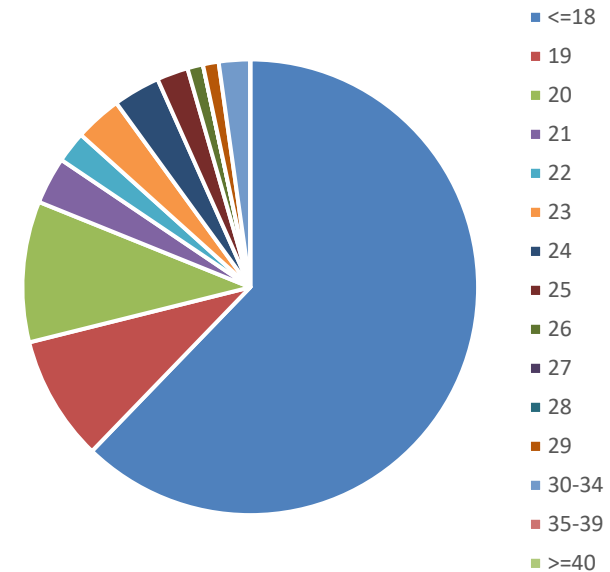
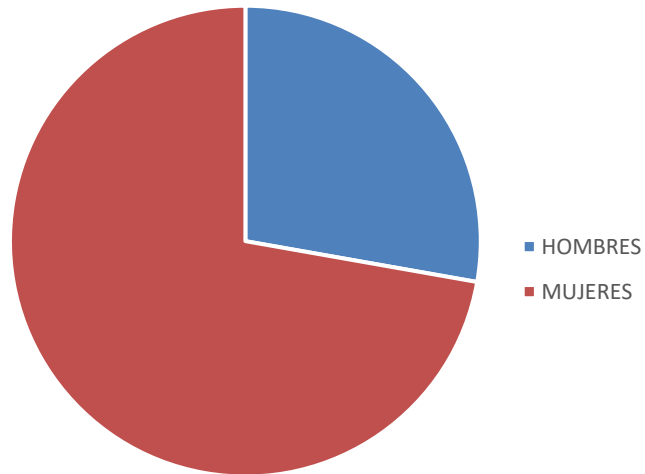
Sexo	<= 18	19	20	21	22	23	24	25	26	27	28	29	30-34	35-39	>=40	TOTAL
Hombres	0	0	0	0	0	1	0	0	1	0	0	0	0	0	0	2
Mujeres	9	1	2	0	0	1	0	0	0	0	0	0	0	0	0	13
TOTAL	9	1	2	0	0	2	0	0	1	0	0	0	0	0	0	15





GRADUADO/A EN NUTRICIÓN HUMANA Y DIETÉTICA

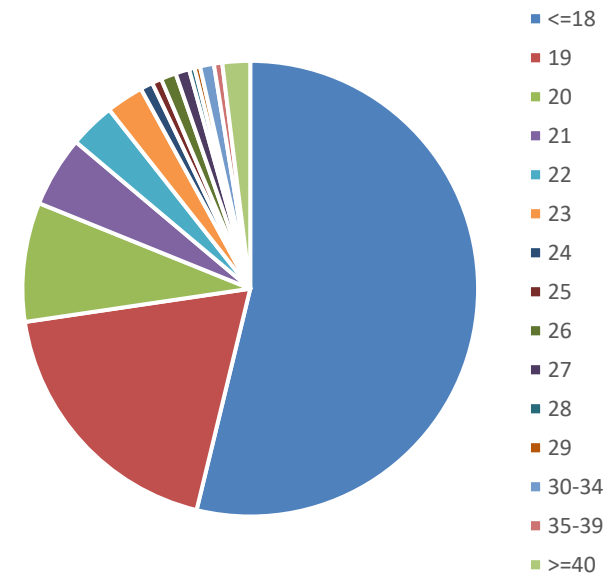
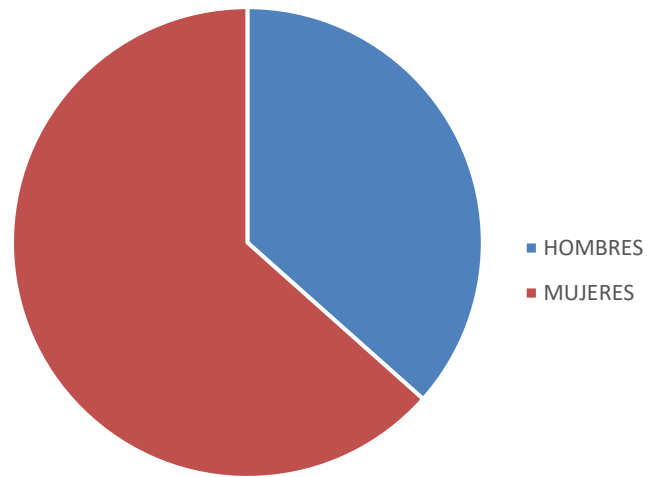
Sexo	<= 18	19	20	21	22	23	24	25	26	27	28	29	30-34	35-39	>=40	TOTAL
Hombres	12	2	3	1	1	3	2	0	0	0	0	0	1	0	0	25
Mujeres	44	6	6	2	1	0	1	2	1	0	0	1	1	0	0	65
TOTAL	56	8	9	3	2	3	3	2	1	0	0	1	2	0	0	90





FACULTAD DE FILOSOFÍA Y LETRAS

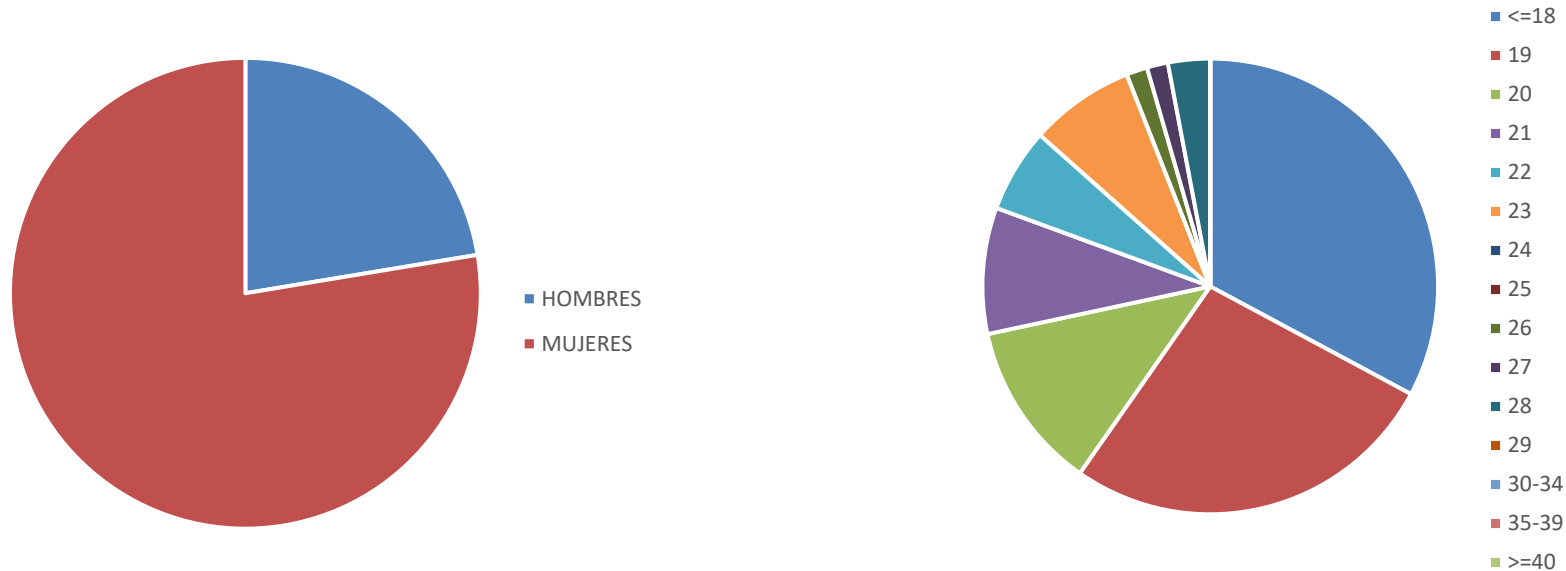
Sexo	<= 18	19	20	21	22	23	24	25	26	27	28	29	30-34	35-39	>=40	TOTAL
Hombres	169	77	31	21	16	14	5	5	7	4	2	2	4	5	10	372
Mujeres	378	115	55	30	17	13	4	2	4	6	2	2	6	1	10	645
TOTAL	547	192	86	51	33	27	9	7	11	10	4	4	10	6	20	1017





GRADUADO/A EN ANTROPOLOGÍA SOCIAL Y CULTURAL

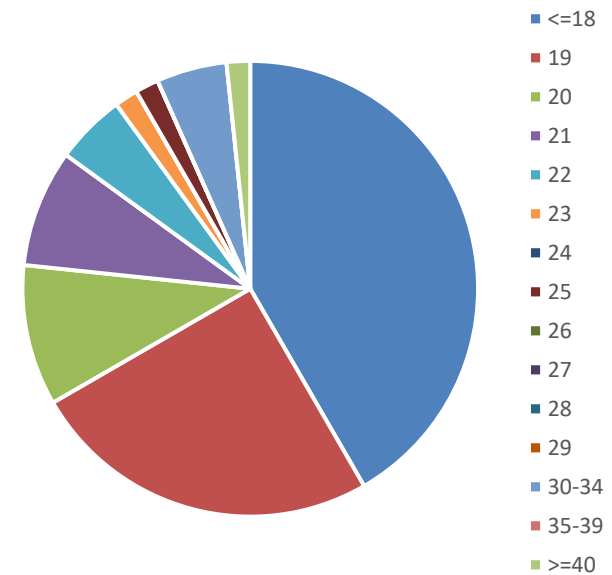
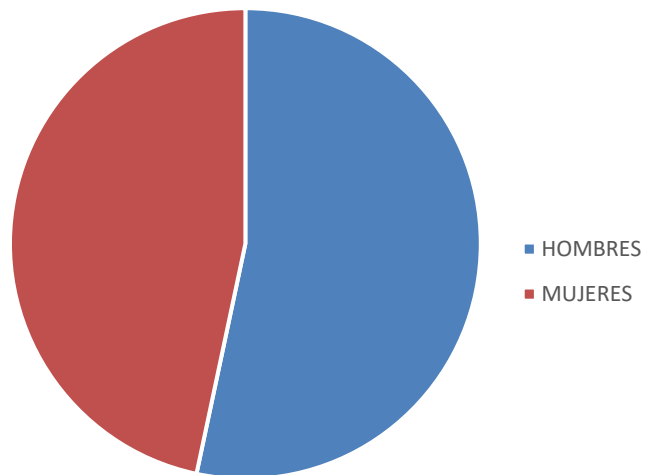
Sexo	<= 18	19	20	21	22	23	24	25	26	27	28	29	30-34	35-39	>=40	TOTAL
Hombres	3	1	3	2	2	4	0	0	0	0	0	0	0	0	0	15
Mujeres	19	17	5	4	2	1	0	0	1	1	2	0	0	0	0	52
TOTAL	22	18	8	6	4	5	0	0	1	1	2	0	0	0	0	67





GRADUADO/A EN ARQUEOLOGÍA

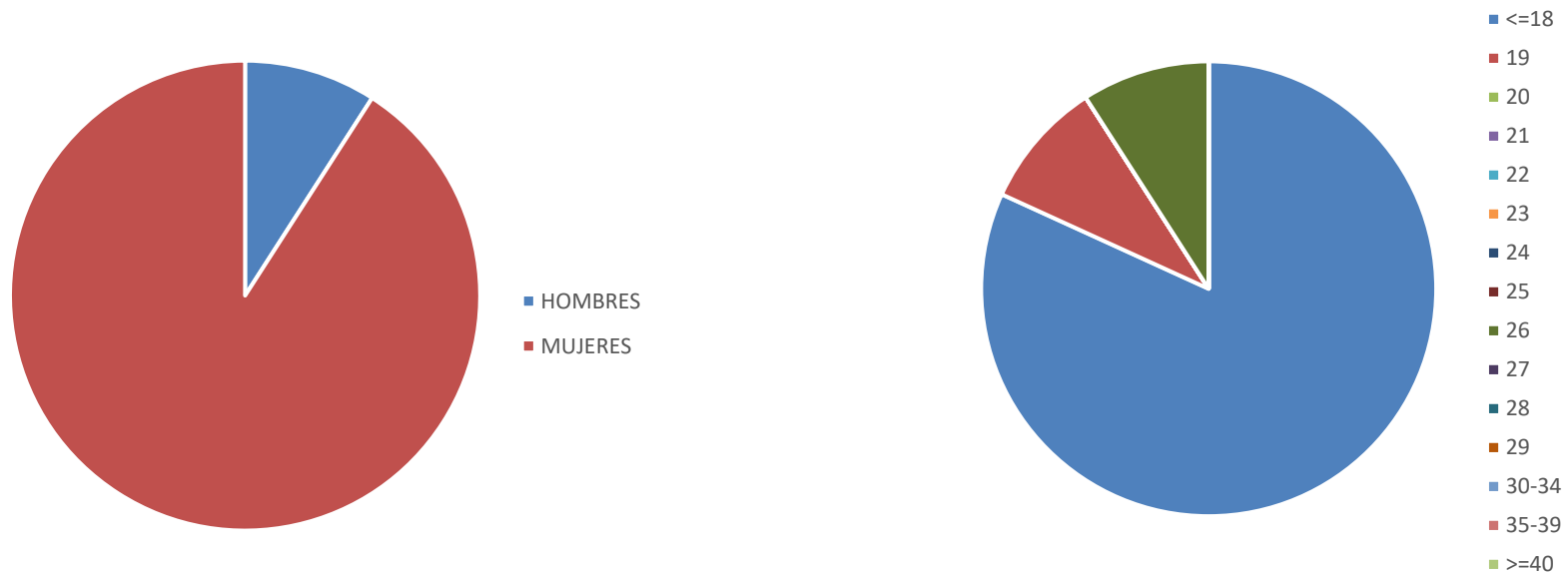
Sexo	<= 18	19	20	21	22	23	24	25	26	27	28	29	30-34	35-39	>=40	TOTAL
Hombres	11	9	2	4	2	1	0	1	0	0	0	0	2	0	0	32
Mujeres	14	6	4	1	1	0	0	0	0	0	0	0	1	0	1	28
TOTAL	25	15	6	5	3	1	0	1	0	0	0	0	3	0	1	60





GRADUADO/A EN EDUCACIÓN PRIMARIA Y ESTUDIOS FRANCESES

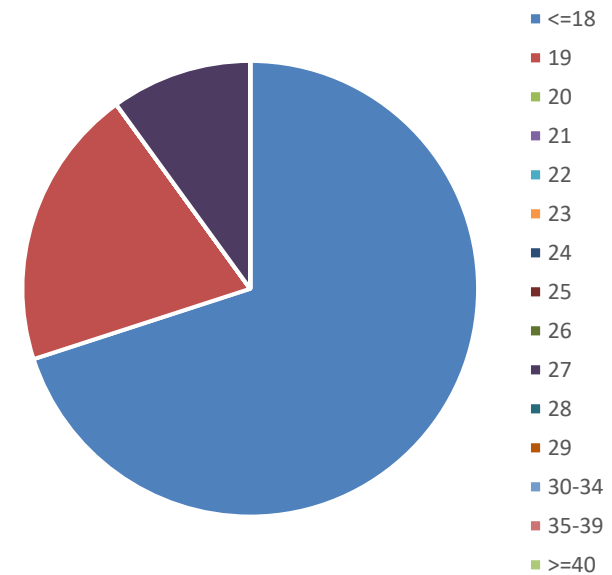
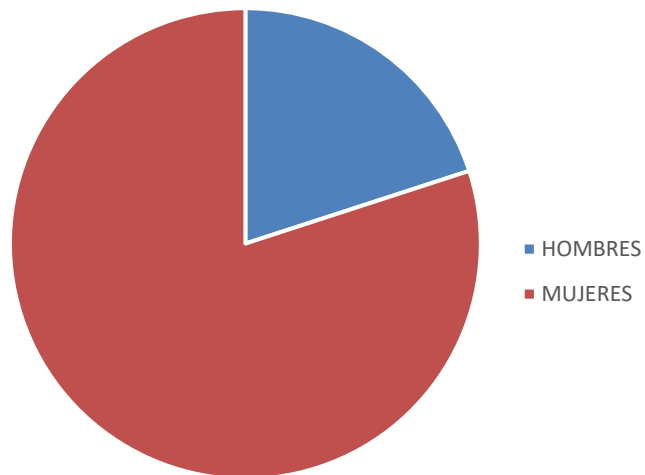
Sexo	<= 18	19	20	21	22	23	24	25	26	27	28	29	30-34	35-39	>=40	TOTAL
Hombres	1	0	0	0	0	0	0	0	0	0	0	0	0	0	0	1
Mujeres	8	1	0	0	0	0	0	0	1	0	0	0	0	0	0	10
TOTAL	9	1	0	0	0	0	0	0	1	0	0	0	0	0	0	11





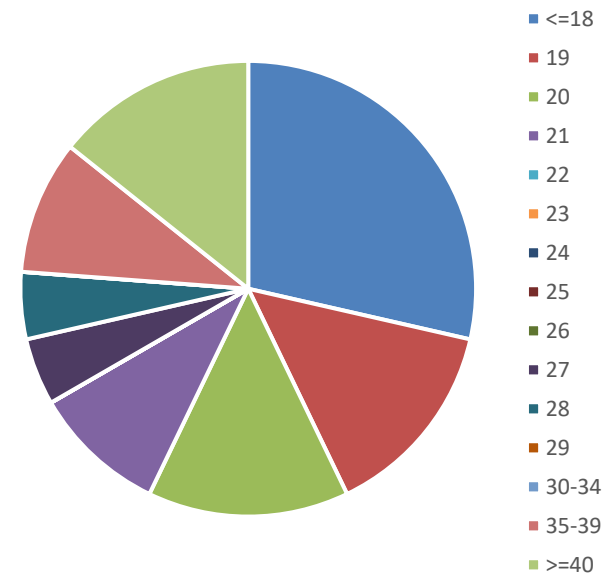
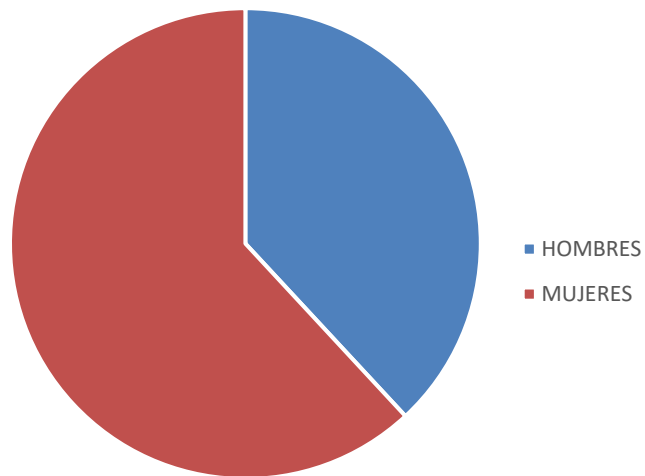
GRADUADO/A EN EDUCACIÓN PRIMARIA Y ESTUDIOS INGLESES

Sexo	<= 18	19	20	21	22	23	24	25	26	27	28	29	30-34	35-39	>=40	TOTAL
Hombres	2	0	0	0	0	0	0	0	0	0	0	0	0	0	0	2
Mujeres	5	2	0	0	0	0	0	0	0	1	0	0	0	0	0	8
TOTAL	7	2	0	0	0	0	0	0	0	1	0	0	0	0	0	10



GRADUADO/A EN ESTUDIOS ÁRABES E ISLÁMICOS

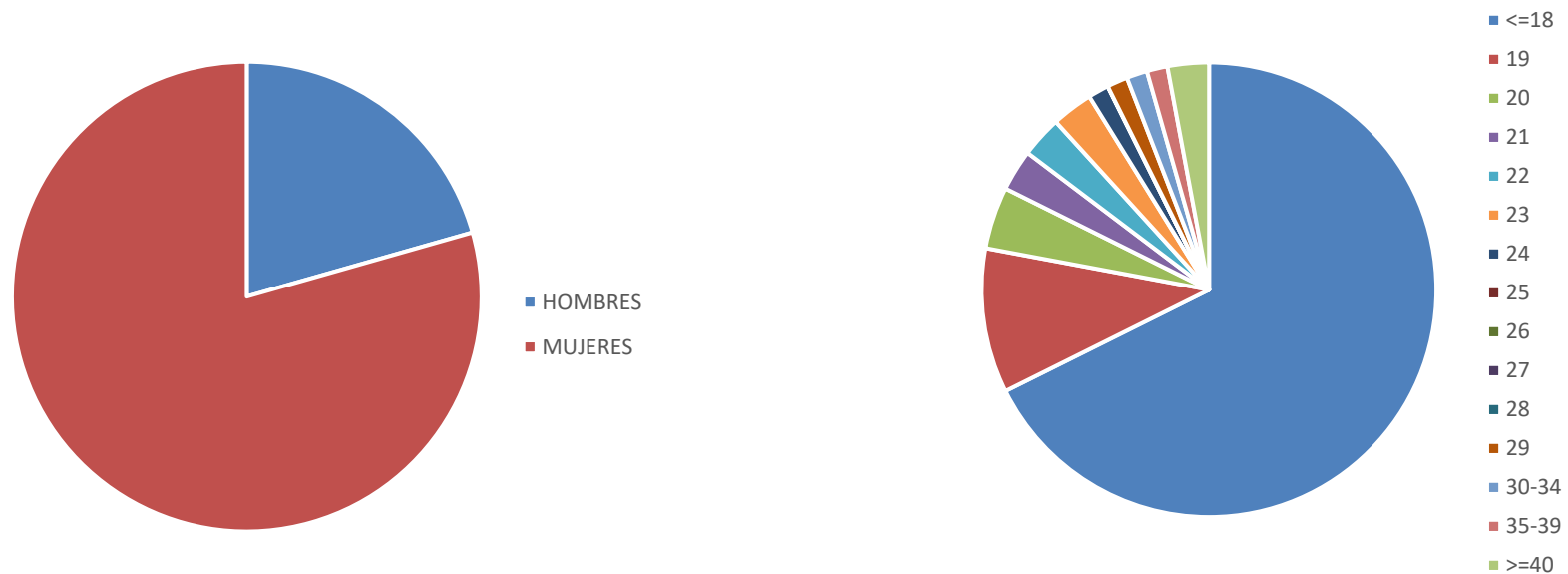
Sexo	<= 18	19	20	21	22	23	24	25	26	27	28	29	30-34	35-39	>=40	TOTAL
Hombres	3	0	1	0	0	0	0	0	0	0	1	0	0	2	1	8
Mujeres	3	3	2	2	0	0	0	0	0	1	0	0	0	0	2	13
TOTAL	6	3	3	2	0	0	0	0	0	1	1	0	0	2	3	21





GRADUADO/A EN ESTUDIOS FRANCESES

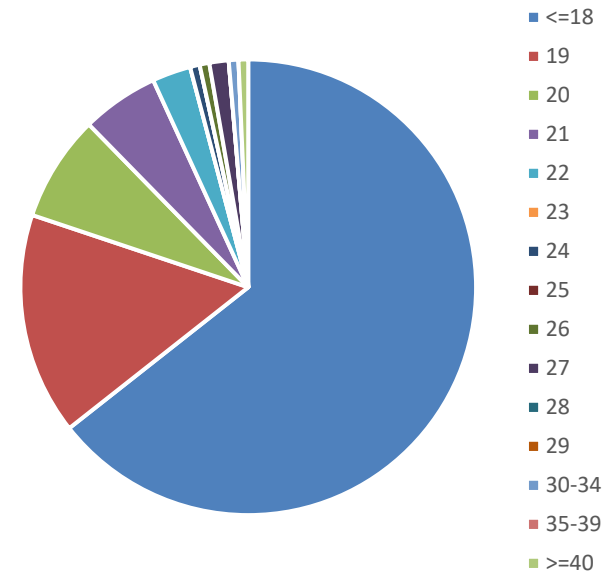
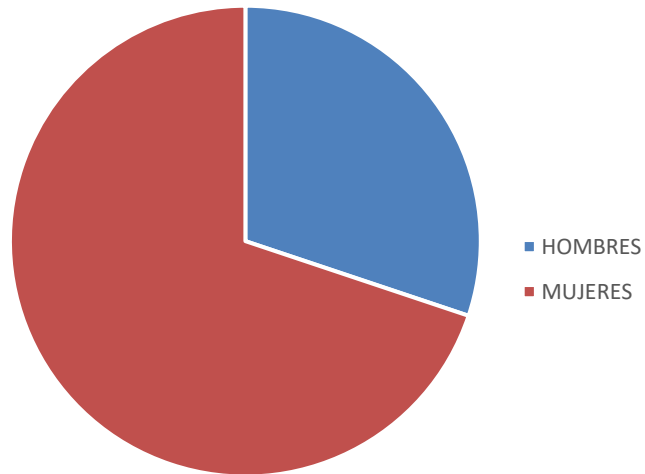
Sexo	<= 18	19	20	21	22	23	24	25	26	27	28	29	30-34	35-39	>=40	TOTAL
Hombres	7	3	0	0	2	1	0	0	0	0	0	1	0	0	0	14
Mujeres	39	4	3	2	0	1	1	0	0	0	0	0	1	1	2	54
TOTAL	46	7	3	2	2	2	1	0	0	0	0	1	1	1	2	68





GRADUADO/A EN ESTUDIOS INGLESES

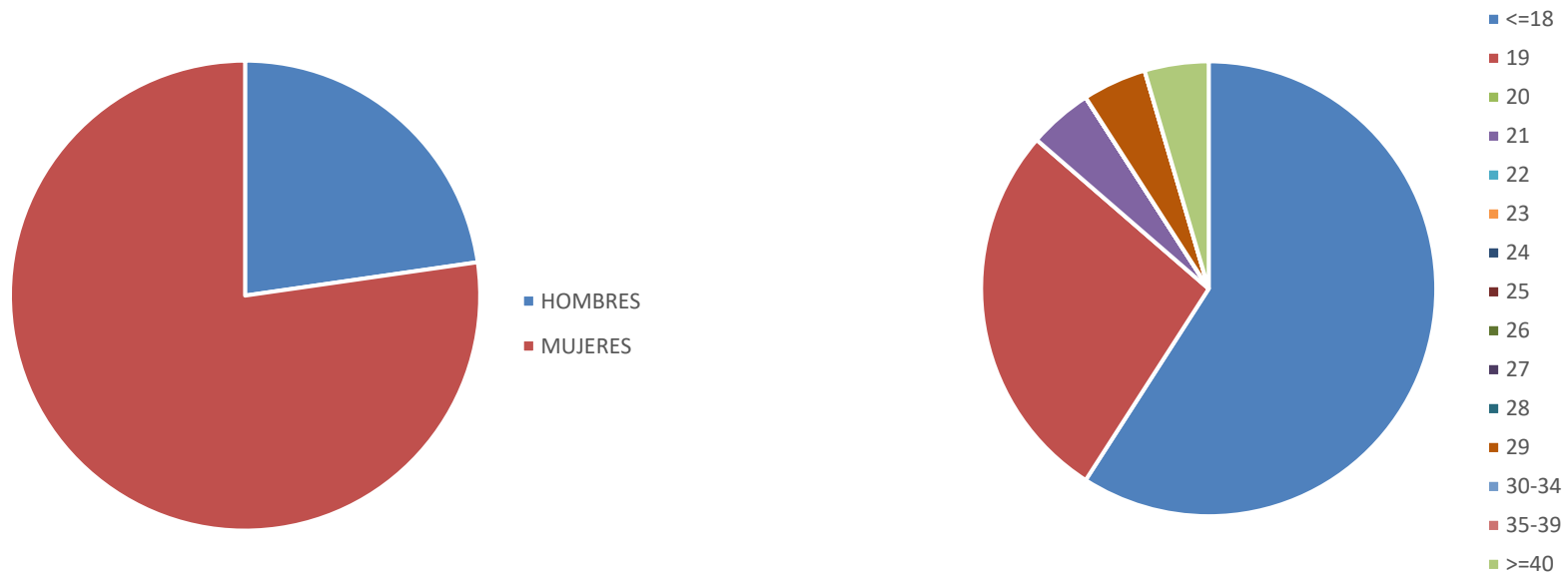
Sexo	<= 18	19	20	21	22	23	24	25	26	27	28	29	30-34	35-39	>=40	TOTAL
Hombres	22	7	5	4	1	0	1	0	1	2	0	0	0	0	1	44
Mujeres	72	16	6	4	3	0	0	0	0	0	0	0	1	0	0	102
TOTAL	94	23	11	8	4	0	1	0	1	2	0	0	1	0	1	146





GRADUADO/A EN FILOLOGÍA CLÁSICA

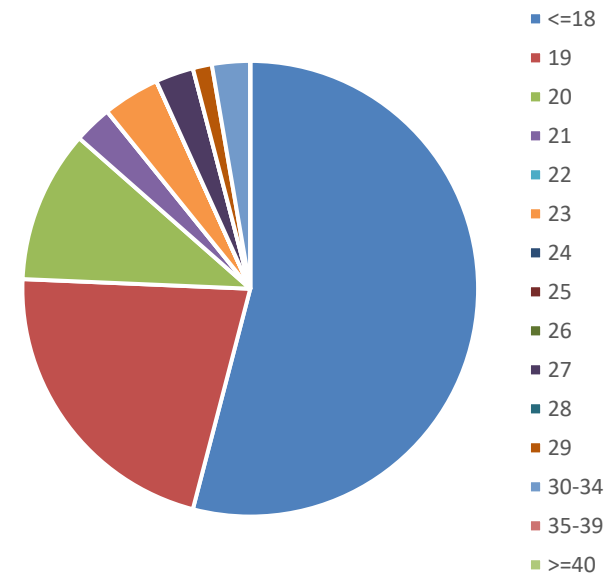
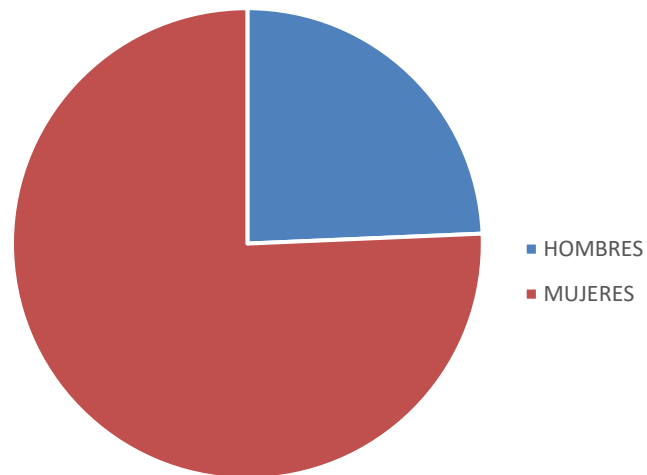
Sexo	<= 18	19	20	21	22	23	24	25	26	27	28	29	30-34	35-39	>=40	TOTAL
Hombres	4	0	0	0	0	0	0	0	0	0	0	0	0	0	1	5
Mujeres	9	6	0	1	0	0	0	0	0	0	0	1	0	0	0	17
TOTAL	13	6	0	1	0	0	0	0	0	0	0	1	0	0	1	22





GRADUADO/A EN FILOLOGÍA HISPÁNICA

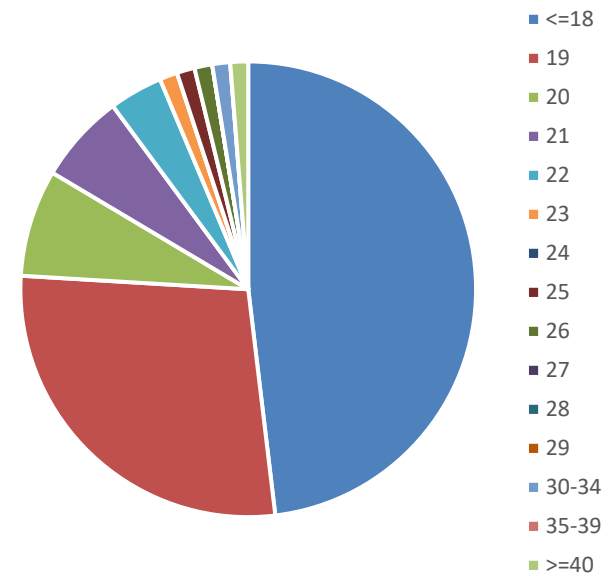
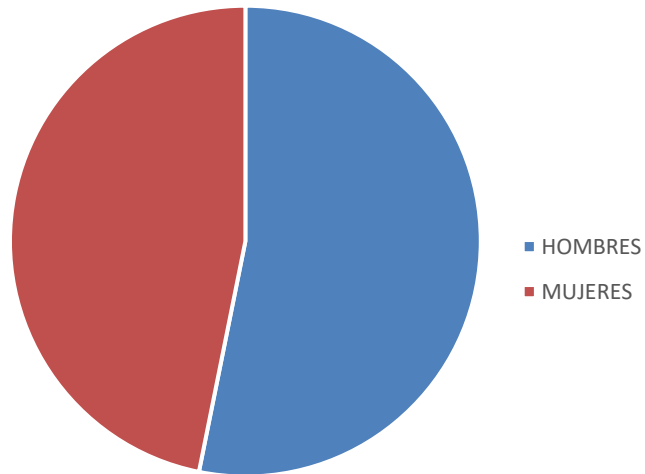
Sexo	<= 18	19	20	21	22	23	24	25	26	27	28	29	30-34	35-39	>=40	TOTAL
Hombres	3	8	2	2	0	1	0	0	0	1	0	0	1	0	0	18
Mujeres	37	8	6	0	0	2	0	0	0	1	0	1	1	0	0	56
TOTAL	40	16	8	2	0	3	0	0	0	2	0	1	2	0	0	74





GRADUADO/A EN FILOSOFÍA

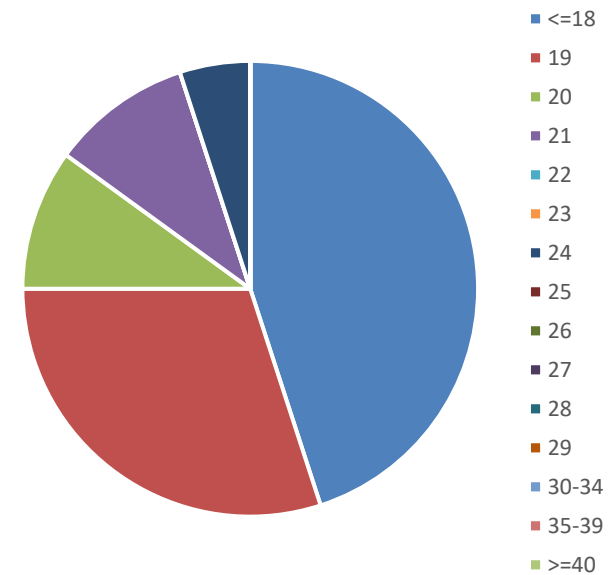
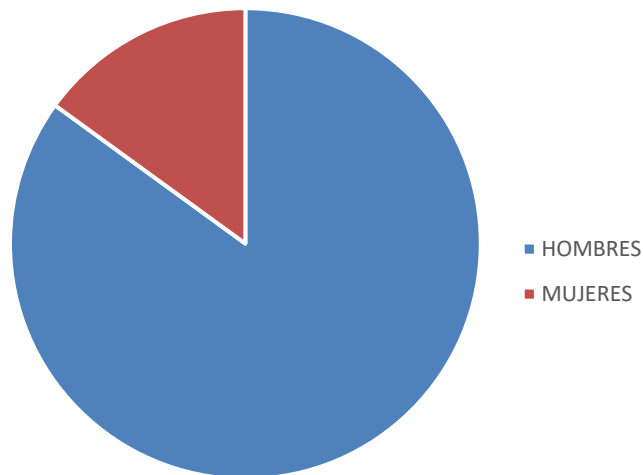
Sexo	<= 18	19	20	21	22	23	24	25	26	27	28	29	30-34	35-39	>=40	TOTAL
Hombres	20	14	3	0	1	1	0	1	1	0	0	0	1	0	0	42
Mujeres	18	8	3	5	2	0	0	0	0	0	0	0	0	0	1	37
TOTAL	38	22	6	5	3	1	0	1	1	0	0	0	1	0	1	79





GRADUADO/A EN GEOGRAFÍA Y GESTIÓN DEL TERRITORIO

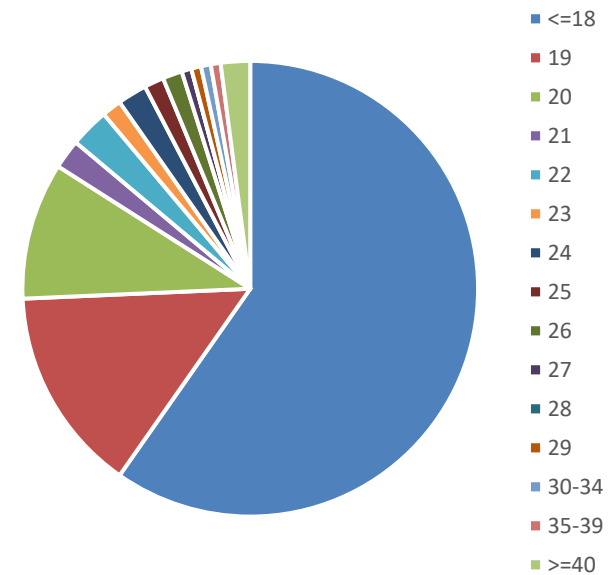
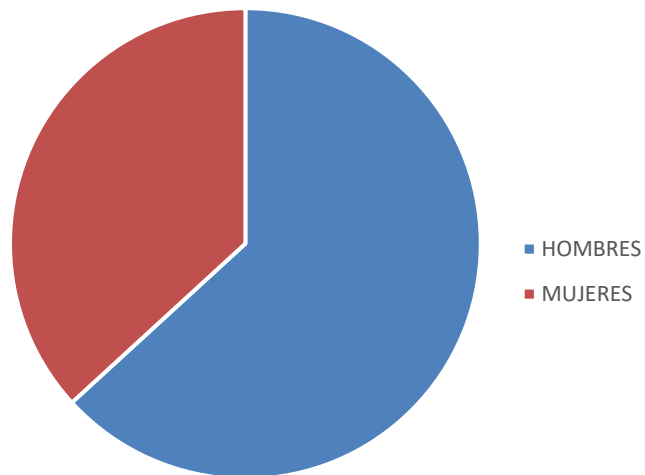
Sexo	<= 18	19	20	21	22	23	24	25	26	27	28	29	30-34	35-39	>=40	TOTAL
Hombres	7	5	2	2	0	0	1	0	0	0	0	0	0	0	0	17
Mujeres	2	1	0	0	0	0	0	0	0	0	0	0	0	0	0	3
TOTAL	9	6	2	2	0	0	1	0	0	0	0	0	0	0	0	20





GRADUADO/A EN HISTORIA

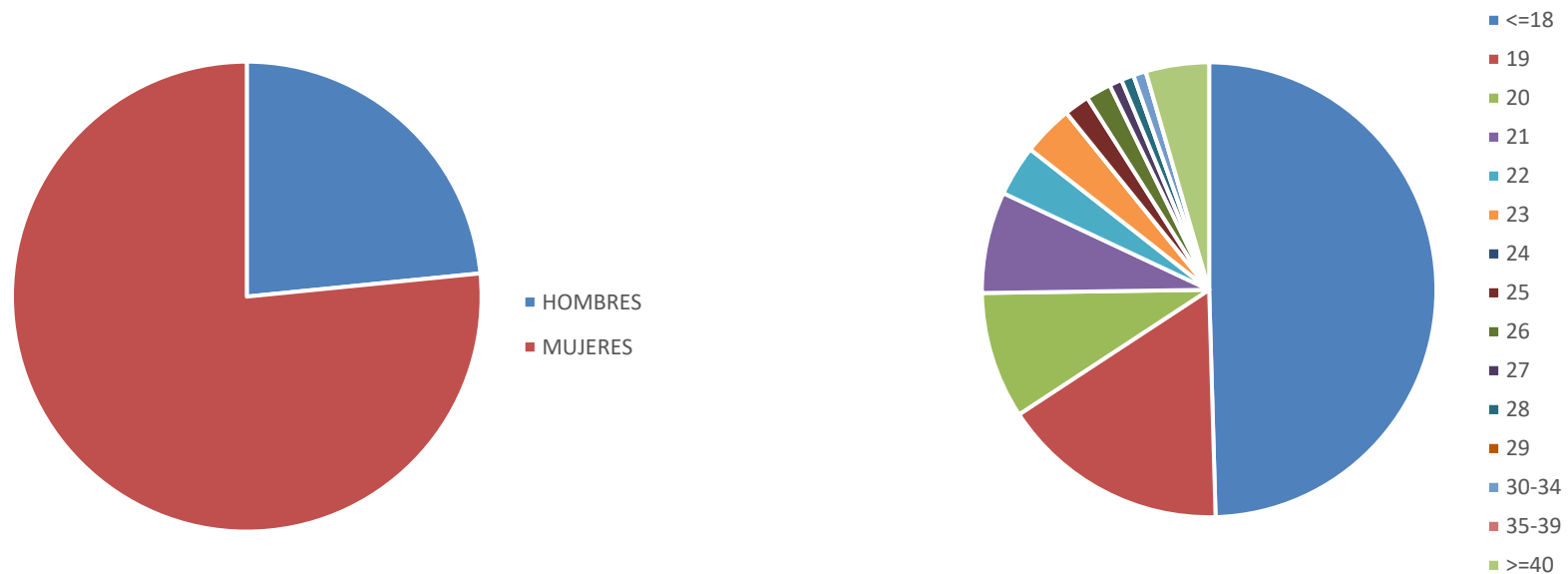
Sexo	<= 18	19	20	21	22	23	24	25	26	27	28	29	30-34	35-39	>=40	TOTAL
Hombres	50	16	7	3	3	1	2	1	2	1	0	1	0	1	3	91
Mujeres	36	5	7	0	1	1	1	1	0	0	0	0	1	0	0	53
TOTAL	86	21	14	3	4	2	3	2	2	1	0	1	1	1	3	144





GRADUADO/A EN HISTORIA DEL ARTE

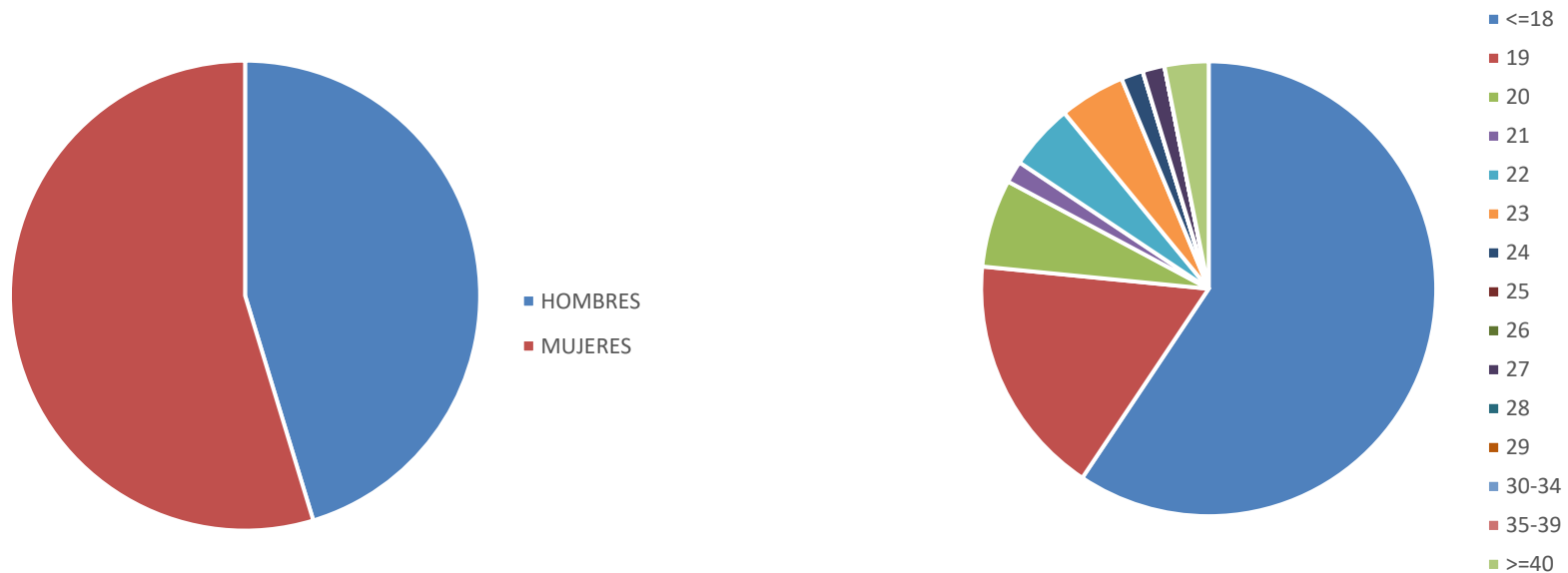
Sexo	<= 18	19	20	21	22	23	24	25	26	27	28	29	30-34	35-39	>=40	TOTAL
Hombres	9	4	4	1	1	1	0	2	1	0	1	0	0	0	2	26
Mujeres	46	14	6	7	3	3	0	0	1	1	0	0	1	0	3	85
TOTAL	55	18	10	8	4	4	0	2	2	1	1	0	1	0	5	111





GRADUADO/A EN HISTORIA Y CIENCIAS DE LA MÚSICA

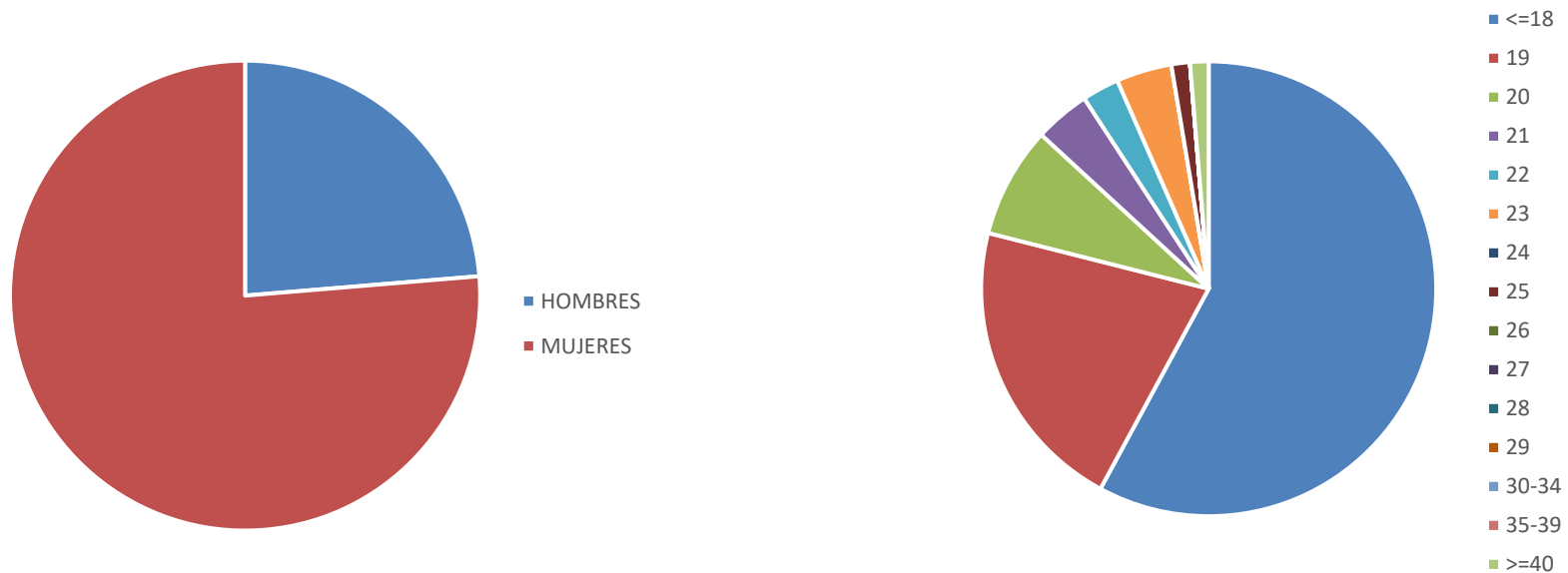
Sexo	<= 18	19	20	21	22	23	24	25	26	27	28	29	30-34	35-39	>=40	TOTAL
Hombres	19	4	1	1	1	1	0	0	0	0	0	0	0	0	2	29
Mujeres	19	7	3	0	2	2	1	0	0	1	0	0	0	0	0	35
TOTAL	38	11	4	1	3	3	1	0	0	1	0	0	0	0	2	64





GRADUADO/A EN LENGUAS MODERNAS Y SUS LITERATURAS

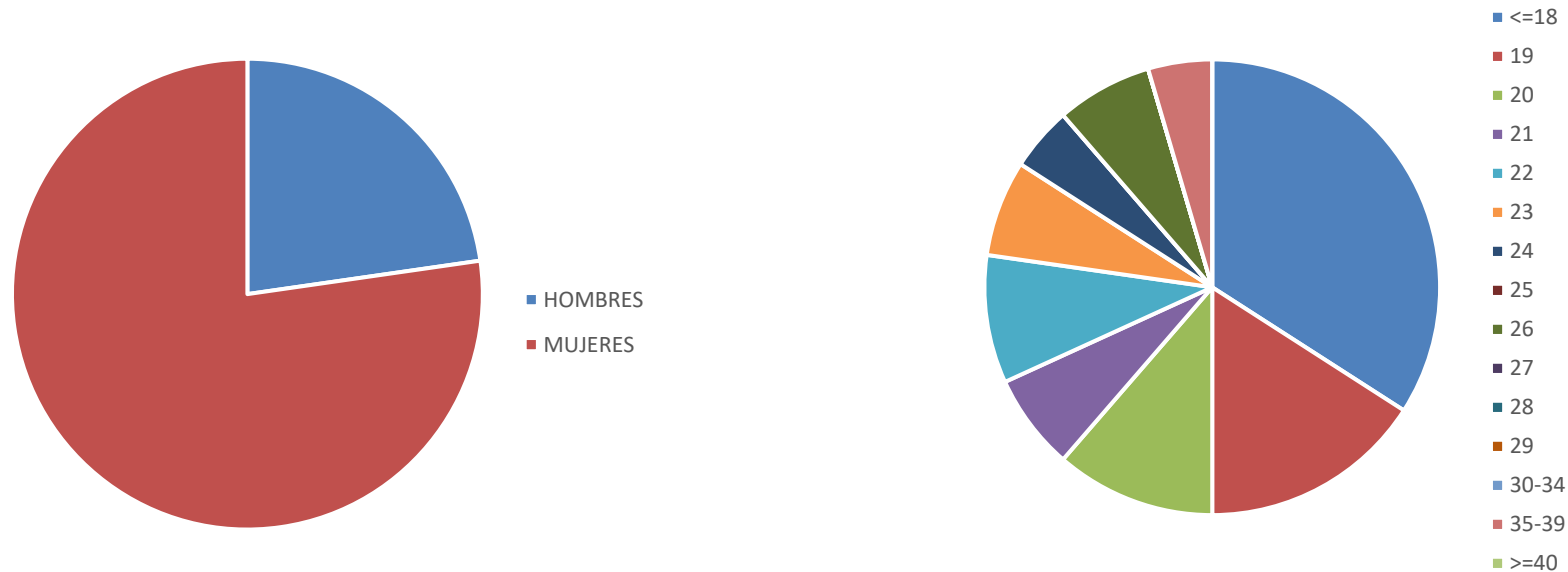
Sexo	<= 18	19	20	21	22	23	24	25	26	27	28	29	30-34	35-39	>=40	TOTAL
Hombres	8	5	1	1	1	2	0	0	0	0	0	0	0	0	0	18
Mujeres	36	11	5	2	1	1	0	1	0	0	0	0	0	0	1	58
TOTAL	44	16	6	3	2	3	0	1	0	0	0	0	0	0	1	76





GRADUADO/A EN LITERATURAS COMPARADAS

Sexo	<= 18	19	20	21	22	23	24	25	26	27	28	29	30-34	35-39	>=40	TOTAL
Hombres	0	1	0	1	2	1	1	0	2	0	0	0	0	2	0	10
Mujeres	15	6	5	2	2	2	1	0	1	0	0	0	0	0	0	34
TOTAL	15	7	5	3	4	3	2	0	3	0	0	0	0	2	0	44

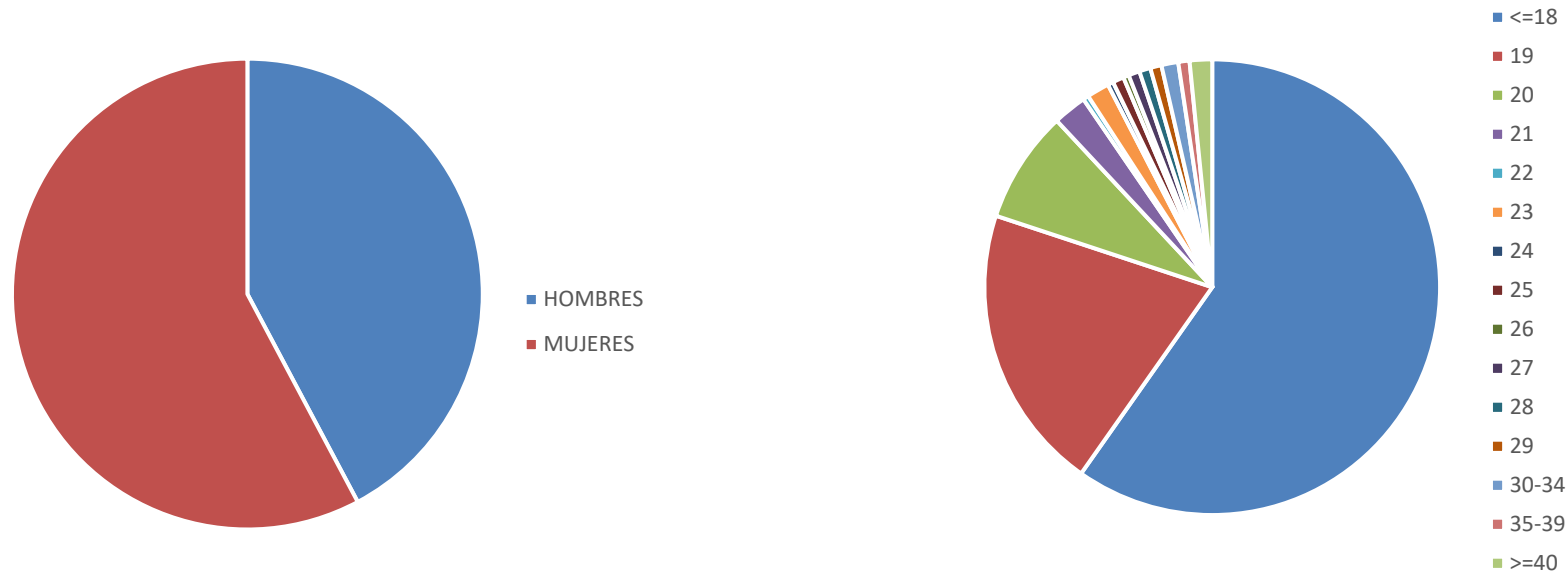




FACULTAD DE MEDICINA

GRADUADO/A EN MEDICINA

Sexo	<= 18	19	20	21	22	23	24	25	26	27	28	29	30-34	35-39	>=40	TOTAL
Hombres	64	18	8	2	1	1	0	1	1	0	2	1	2	2	3	106
Mujeres	86	33	12	4	0	3	1	1	0	2	0	1	1	0	1	145
TOTAL	150	51	20	6	1	4	1	2	1	2	2	2	3	2	4	251

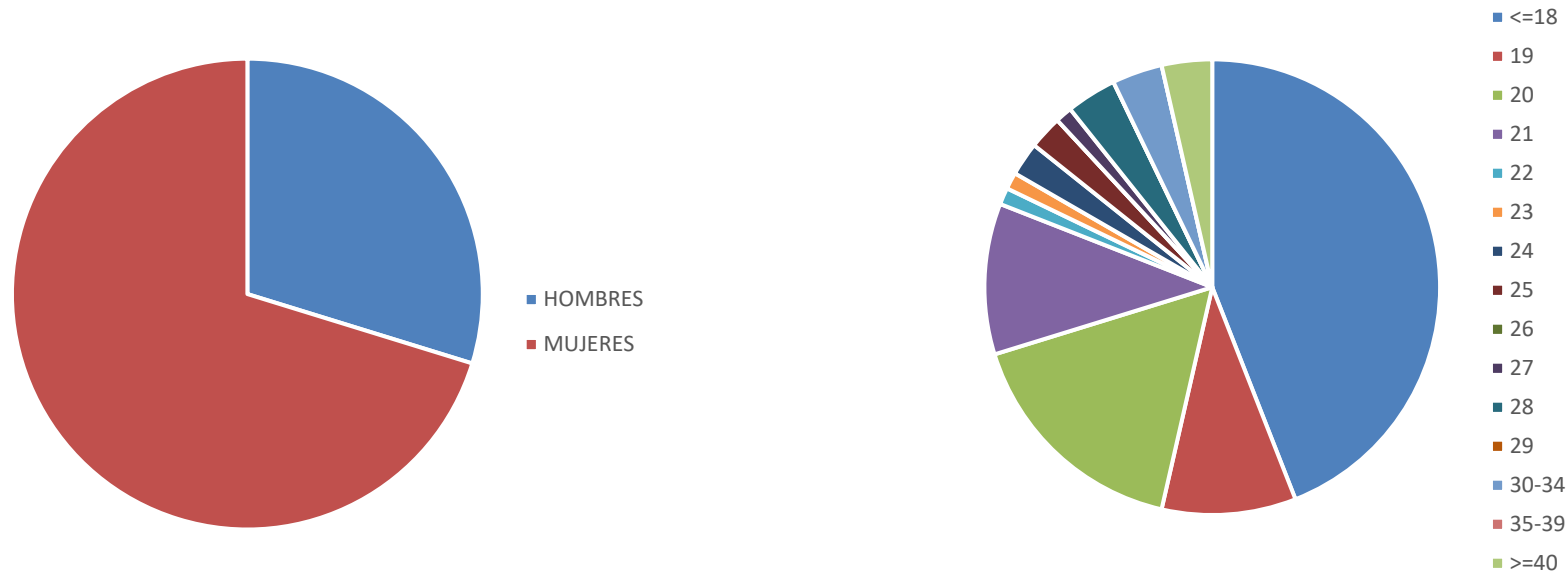




FACULTAD DE ODONTOLOGÍA

GRADUADO/A EN ODONTOLOGÍA

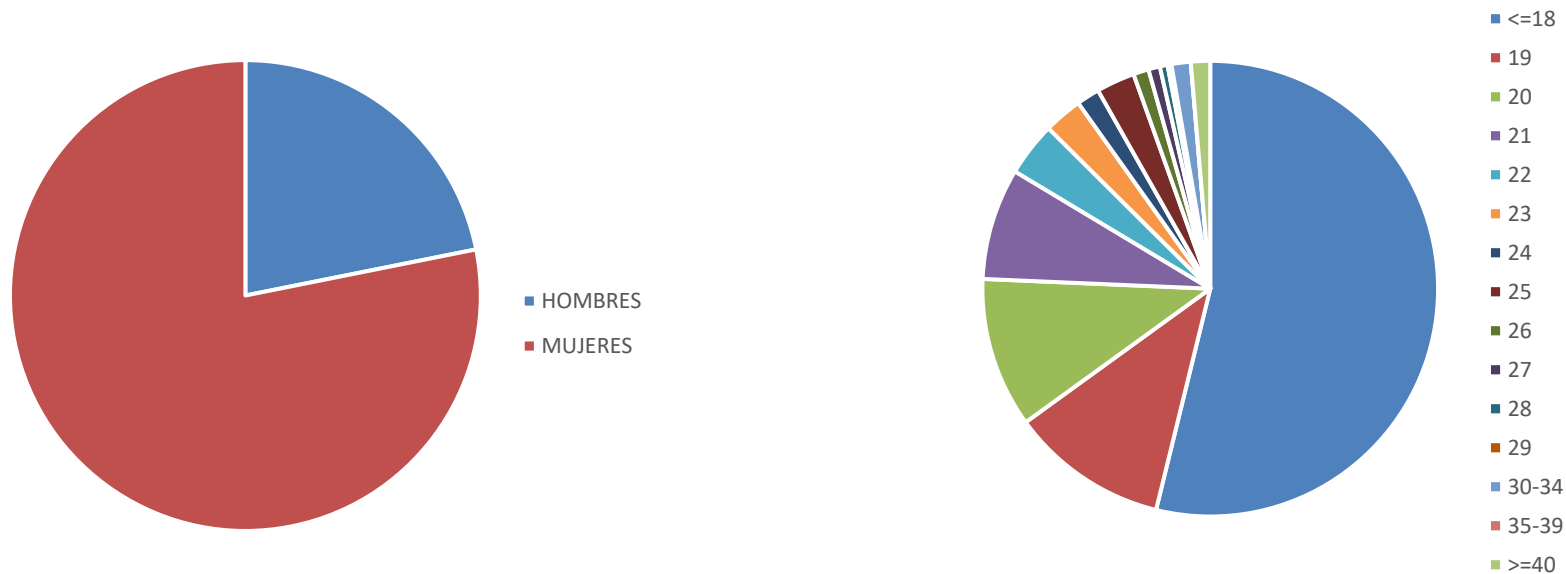
Sexo	<= 18	19	20	21	22	23	24	25	26	27	28	29	30-34	35-39	>=40	TOTAL
Hombres	9	4	5	0	0	0	2	0	0	0	2	0	0	0	3	25
Mujeres	28	4	9	9	1	1	0	2	0	1	1	0	3	0	0	59
TOTAL	37	8	14	9	1	1	2	2	0	1	3	0	3	0	3	84





FACULTAD DE PSICOLOGÍA

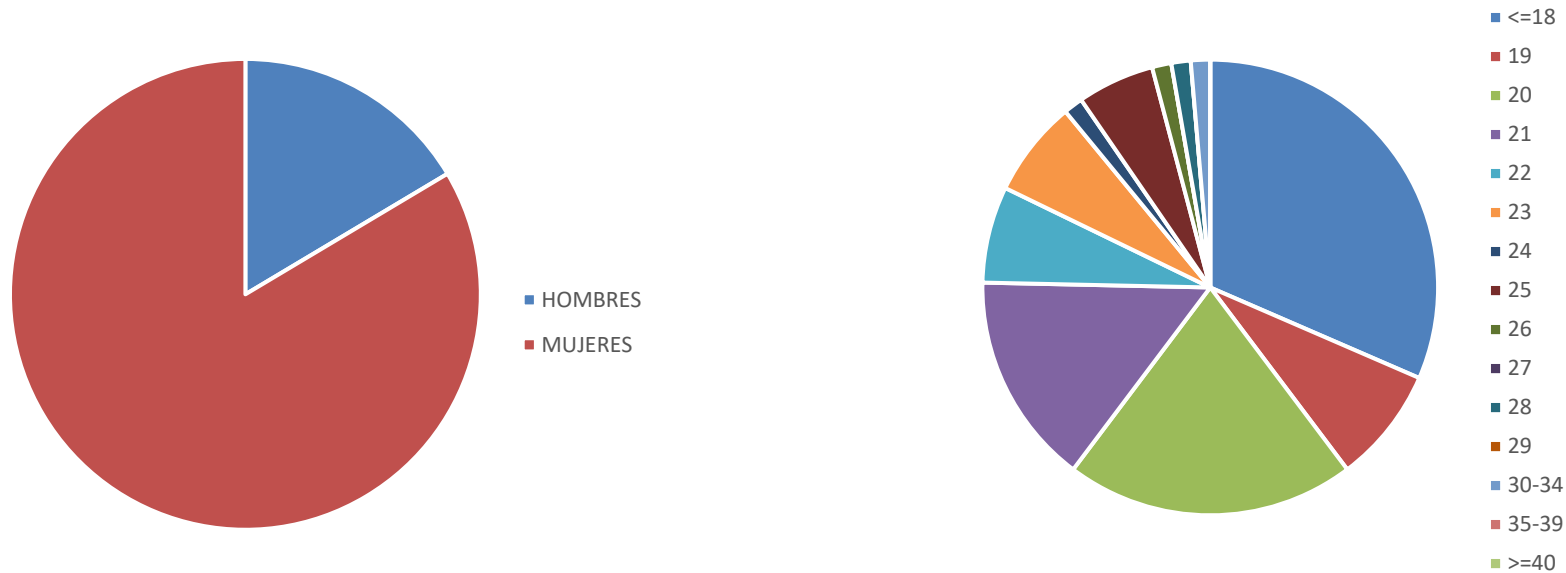
Sexo	<= 18	19	20	21	22	23	24	25	26	27	28	29	30-34	35-39	>=40	TOTAL
Hombres	37	7	13	5	3	2	2	2	3	2	0	1	1	0	2	80
Mujeres	160	34	26	24	11	8	4	8	1	1	2	0	4	0	3	286
TOTAL	197	41	39	29	14	10	6	10	4	3	2	1	5	0	5	366





GRADUADO/A EN LOGOPEDIA

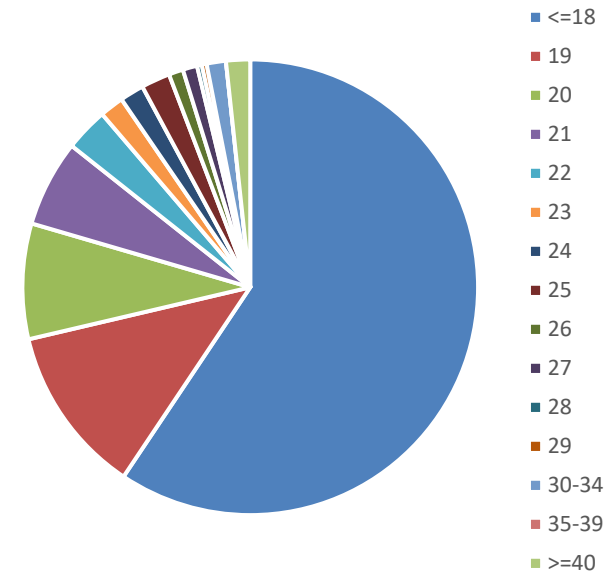
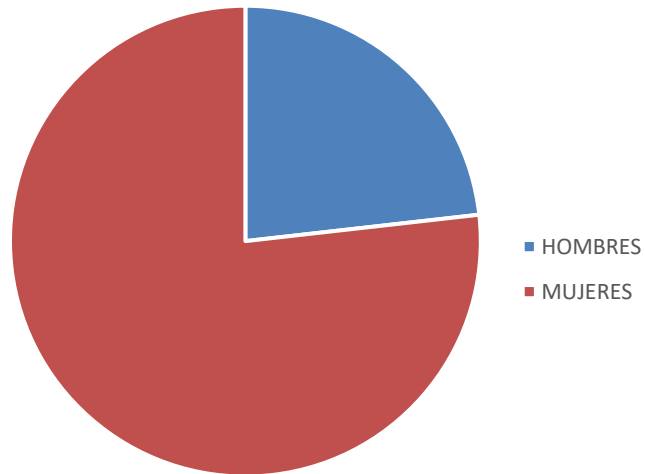
Sexo	<= 18	19	20	21	22	23	24	25	26	27	28	29	30-34	35-39	>=40	TOTAL
Hombres	4	1	4	1	1	0	0	1	0	0	0	0	0	0	0	12
Mujeres	19	5	11	10	4	5	1	3	1	0	1	0	1	0	0	61
TOTAL	23	6	15	11	5	5	1	4	1	0	1	0	1	0	0	73





GRADUADO/A EN PSICOLOGÍA

Sexo	<= 18	19	20	21	22	23	24	25	26	27	28	29	30-34	35-39	>=40	TOTAL
Hombres	33	6	9	4	2	2	2	1	3	2	0	1	1	0	2	68
Mujeres	141	29	15	14	7	3	3	5	0	1	1	0	3	0	3	225
TOTAL	174	35	24	18	9	5	5	6	3	3	1	1	4	0	5	293

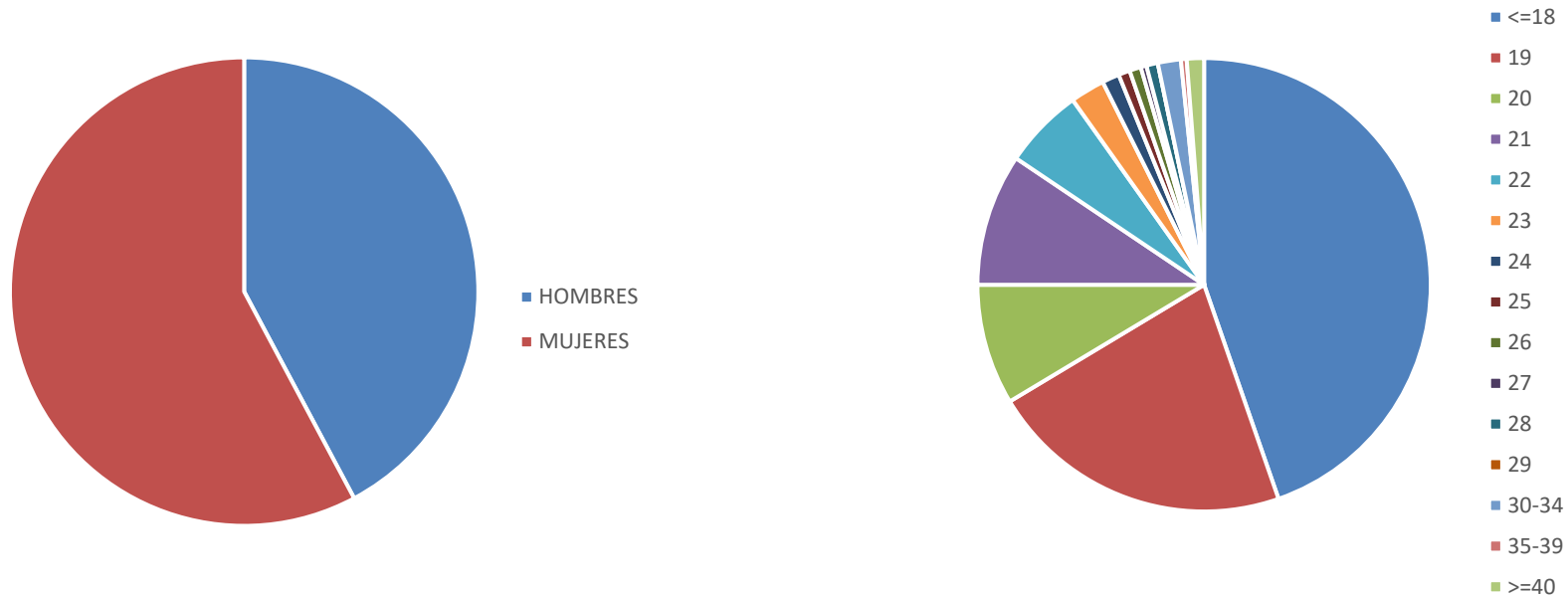




FACULTAD DE RELACIONES LABORALES Y RECURSOS HUMANOS

GRADUADO/A EN RELACIONES LABORALES Y RECURSOS HUMANOS

Sexo	<= 18	19	20	21	22	23	24	25	26	27	28	29	30-34	35-39	>=40	TOTAL
Hombres	42	28	10	9	5	1	1	1	2	0	1	0	2	1	0	103
Mujeres	67	25	11	14	9	5	2	1	0	1	1	0	2	0	3	141
TOTAL	109	53	21	23	14	6	3	2	2	1	2	0	4	1	3	244

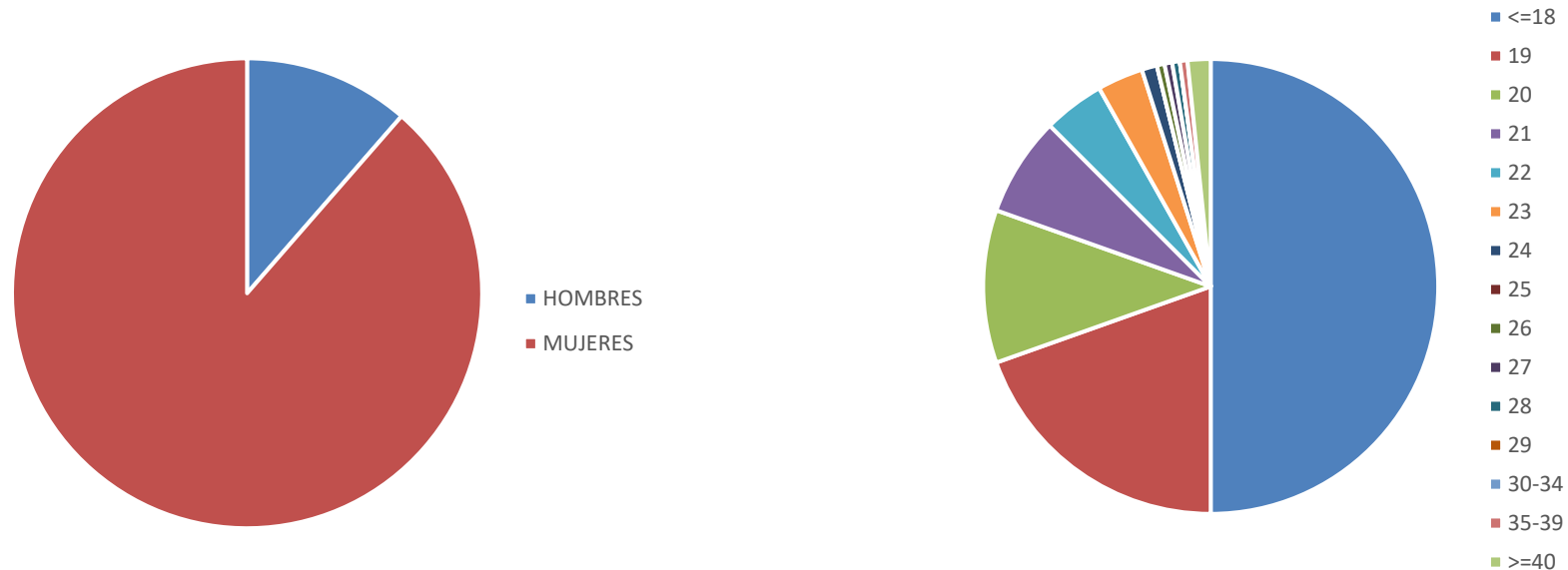




FACULTAD DE TRABAJOSOCIAL

GRADUADO/A EN TRABAJOSOCIAL

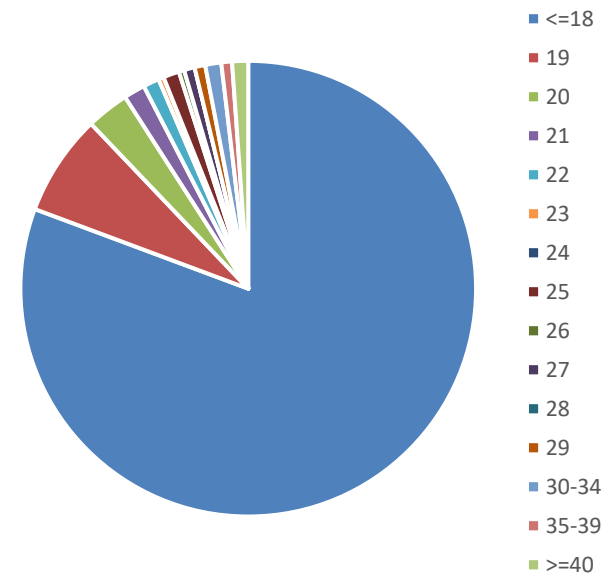
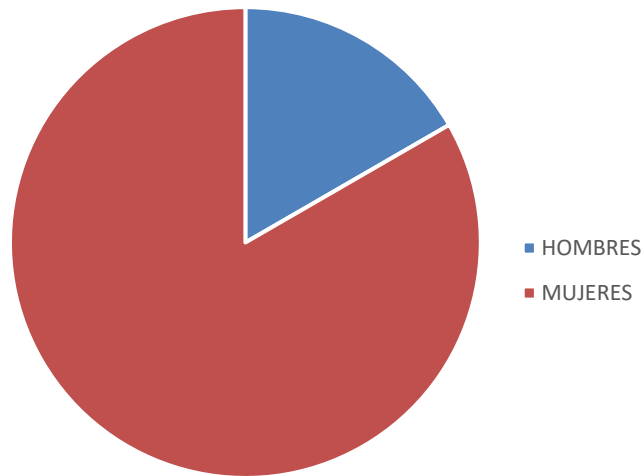
Sexo	<= 18	19	20	21	22	23	24	25	26	27	28	29	30-34	35-39	>=40	TOTAL
Hombres	10	4	1	3	0	0	1	0	0	0	1	0	0	0	1	21
Mujeres	82	32	19	10	8	6	1	0	1	1	0	0	0	1	2	163
TOTAL	92	36	20	13	8	6	2	0	1	1	1	0	0	1	3	184





FACULTAD DE TRADUCCIÓN E INTERPRETACIÓN

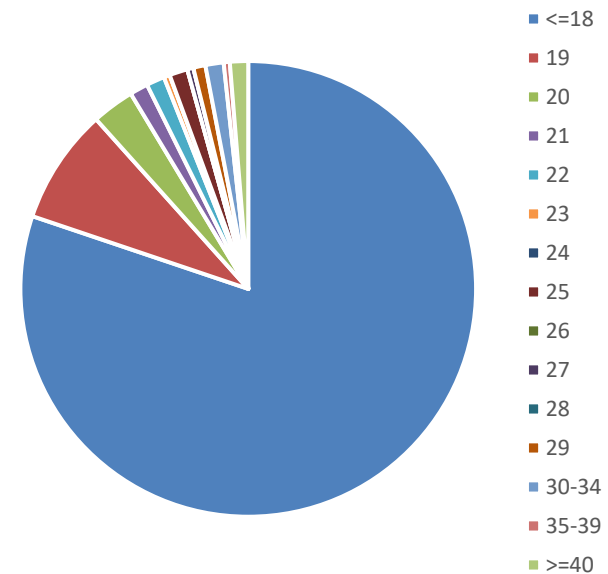
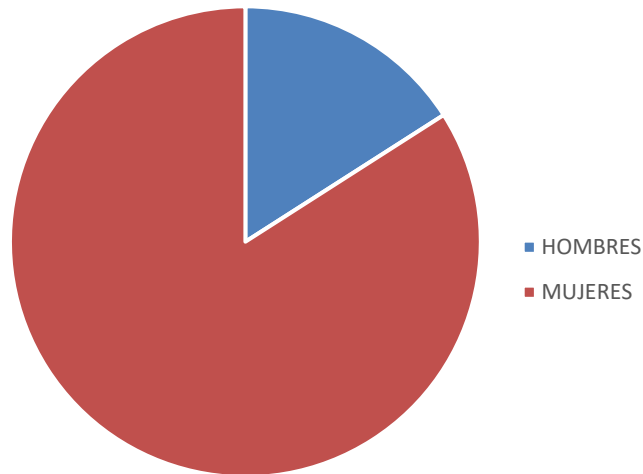
Sexo	<= 18	19	20	21	22	23	24	25	26	27	28	29	30-34	35-39	>=40	TOTAL
Hombres	30	2	0	1	2	0	0	3	0	2	0	1	0	1	2	44
Mujeres	183	17	8	3	1	1	0	0	1	0	0	1	3	1	1	220
TOTAL	213	19	8	4	3	1	0	3	1	2	0	2	3	2	3	264





GRADUADO/A EN TRADUCCIÓN E INTERPRETACIÓN

Sexo	<= 18	19	20	21	22	23	24	25	26	27	28	29	30-34	35-39	>=40	TOTAL
Hombres	25	2	0	1	2	0	0	3	0	1	0	1	0	0	2	37
Mujeres	161	17	7	2	1	1	0	0	0	0	0	1	3	1	1	195
TOTAL	186	19	7	3	3	1	0	3	0	1	0	2	3	1	3	232





GRADUADO/A EN TRADUCCIÓN E INTERPRETACIÓN-TURISMO

Sexo	<= 18	19	20	21	22	23	24	25	26	27	28	29	30-34	35-39	>=40	TOTAL
Hombres	5	0	0	0	0	0	0	0	0	1	0	0	0	1	0	7
Mujeres	22	0	1	1	0	0	0	0	1	0	0	0	0	0	0	25
TOTAL	27	0	1	1	0	0	0	0	1	1	0	0	0	1	0	32

