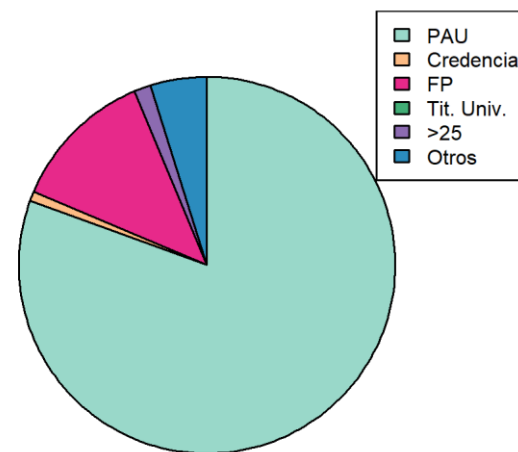
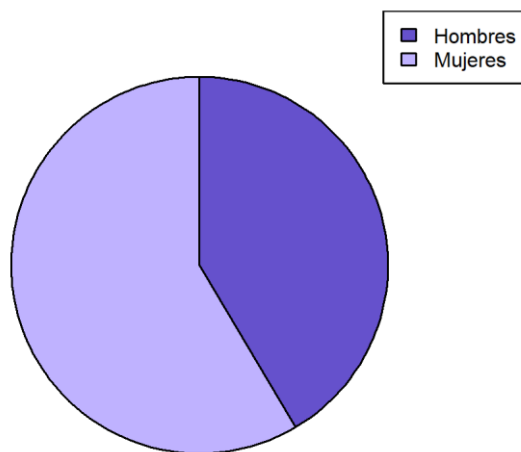




## Alumnado Nuevo Ingreso en Grados. Total UGR

Sexo	PAU	Credencial	FP	Tit. Univ.	>25	Otros	TOTAL
Hombres	3350	22	444	0	72	235	4123
Mujeres	4656	64	778	0	71	249	5818
<b>TOTAL</b>	<b>8006</b>	<b>86</b>	<b>1222</b>	<b>0</b>	<b>143</b>	<b>484</b>	<b>9941</b>





## CONTENIDO

CENTRO DE MAGISTERIO LA INMACULADA.....	8
GRADUADO/A EN EDUCACIÓN INFANTIL (LA INMACULADA) .....	9
GRADUADO/A EN EDUCACIÓN PRIMARIA (LA INMACULADA) .....	10
ESCUELA TÉCNICA SUPERIOR DE ARQUITECTURA .....	11
GRADUADO/A EN ARQUITECTURA .....	11
ESCUELA TÉCNICA SUPERIOR DE INGENIERÍA DE CAMINOS, CANALES Y PUERTOS .....	12
GRADUADO/A EN INGENIERÍA CIVIL.....	13
GRADUADO/A EN INGENIERÍA CIVIL-ADMINISTR.DIRECC. DE EMPRESAS .....	14
ESCUELA TÉCNICA SUPERIOR DE INGENIERÍA DE EDIFICACIÓN .....	15
GRADUADO/A EN EDIFICACIÓN .....	16
GRADUADO/A EN EDIFICACIÓN - ADMINISTR. Y DIRECC. EMPRESAS .....	17
ESCUELA TÉCNICA SUPERIOR DE INGENIERÍAS INFORMÁTICA Y DE TELECOMUNICACIÓN .....	18
GRADUADO/A EN ING. <sup>3</sup> INFORMÁTICA-ADMINISTR. Y DIRECC. EMPRESAS .....	19
GRADUADO/A EN INGENIERÍA DE TECNOLOGÍAS DE TELECOMUNICACIÓN.....	20
GRADUADO/A EN INGENIERÍA INFORMÁTICA.....	21
GRADUADO/A EN INGENIERÍA INFORMÁTICA Y MATEMÁTICAS .....	22
FACULTAD DE BELLAS ARTES .....	23
GRADUADO/A EN BELLAS ARTES .....	24
GRADUADO/A EN CONSERVACIÓN Y RESTAURACIÓN DE BIENES CULTURAL.....	25
FACULTAD DE CIENCIAS .....	26
GRADUADO/A EN BIOLOGÍA.....	27



GRADUADO/A EN BIOQUÍMICA .....	28
GRADUADO/A EN BIOTECNOLOGÍA.....	29
GRADUADO/A EN CIENCIAS AMBIENTALES .....	30
GRADUADO/A EN ESTADÍSTICA .....	31
GRADUADO/A EN FÍSICA.....	32
GRADUADO/A EN GEOLOGÍA.....	33
GRADUADO/A EN INGENIERÍA ELECTRÓNICA INDUSTRIAL .....	34
GRADUADO/A EN INGENIERÍA INFORMÁTICA Y MATEMÁTICAS .....	35
GRADUADO/A EN INGENIERÍA QUÍMICA.....	36
GRADUADO/A EN MATEMÁTICAS .....	37
GRADUADO/A EN MATEMÁTICAS Y FÍSICA.....	38
GRADUADO/A EN ÓPTICA Y OPTOMETRÍA.....	39
GRADUADO/A EN QUÍMICA.....	40
FACULTAD DE CIENCIAS DE LA EDUCACIÓN .....	41
GRADUADO/A EN EDUCACIÓN INFANTIL .....	42
GRADUADO/A EN EDUCACIÓN PRIMARIA.....	43
GRADUADO/A EN EDUCACIÓN PRIMARIA (BILINGÜE) .....	44
GRADUADO/A EN EDUCACIÓN PRIMARIA Y ESTUDIOS FRANCESES .....	45
GRADUADO/A EN EDUCACIÓN PRIMARIA Y ESTUDIOS INGLESES.....	46
GRADUADO/A EN EDUCACIÓN SOCIAL.....	47
GRADUADO/A EN PEDAGOGÍA .....	48
FACULTAD DE CIENCIAS DE LA SALUD .....	49
GRADUADO/A EN ENFERMERÍA.....	50
GRADUADO/A EN FISIOTERAPIA.....	51



GRADUADO/A EN TERAPIA OCUPACIONAL .....	52
GRADUADO/A EN ENFERMERÍA (CEUTA) .....	53
FACULTAD DE CIENCIAS DE LA SALUD DE MELILLA .....	54
GRADUADO/A EN ENFERMERÍA (MELILLA).....	55
GRADUADO/A EN FISIOTERAPIA (MELILLA).....	56
FACULTAD DE CIENCIAS DEL DEPORTE .....	57
GRADUADO/A EN CIENCIAS DE LA ACTIVIDAD FÍSICA Y DEL DEPORTE .....	57
FACULTAD DE CIENCIAS DEL TRABAJO .....	58
GRADUADO/A EN RELACIONES LABORALES Y RECURSOS HUMANOS .....	58
FACULTAD DE CIENCIAS ECONÓMICAS Y EMPRESARIALES .....	59
GRADUADO/A EN ADMINISTRACIÓN Y DIRECCIÓN DE EMPRESAS .....	60
GRADUADO/A EN ADMINISTRACIÓN Y DIRECCIÓN DE EMPRESAS-DERECHO .....	61
GRADUADO/A EN ECONOMÍA .....	62
GRADUADO/A EN EDIFICACIÓN - ADMINIST. Y DIRECC. EMPRESAS .....	63
GRADUADO/A EN FINANZAS Y CONTABILIDAD .....	64
GRADUADO/A EN ING. <sup>º</sup> INFORMÁTICA-ADMINIST. Y DIRECC. EMPRESAS .....	65
GRADUADO/A EN INGENIERÍA CIVIL-ADMINISTR.DIRECC. DE EMPRESAS .....	66
GRADUADO/A EN MARKETING E INVESTIGACIÓN DE MERCADOS .....	67
GRADUADO/A EN TRADUCCIÓN E INTERPRETACIÓN-TURISMO .....	68
GRADUADO/A EN TURISMO .....	69
FACULTAD DE CIENCIAS POLÍTICAS Y SOCIOLOGÍA.....	70
GRADUADO/A EN CIENCIAS POLÍTICAS Y DE LA ADMINIST. Y DERECHO.....	71
GRADUADO/A EN CIENCIAS POLÍTICAS Y DE LA ADMINISTRACIÓN .....	72
GRADUADO/A EN SOCIOLOGÍA .....	73



FACULTAD DE CIENCIAS SOCIALES Y JURÍDICAS DE MELILLA .....	74
GRADUADO ADMINISTRACIÓN Y DIRECCIÓN EMPRESAS Y DCHO MELILLA.....	75
GRADUADO EN ADMINISTRACIÓN Y DIRECCIÓN DE EMPRESAS (MELILLA) .....	76
GRADUADO/A EN RELACIONES LABORALES Y RECURSOS HUMANOS (MEL.) .....	77
FACULTAD DE COMUNICACIÓN Y DOCUMENTACIÓN .....	78
GRADUADO/A EN COMUNICACIÓN AUDIOVISUAL .....	79
GRADUADO/A EN INFORMACIÓN Y DOCUMENTACIÓN.....	80
FACULTAD DE DERECHO .....	81
GRADUADO/A EN ADMINISTRACIÓN Y DIRECCIÓN DE EMPRESAS-DERECHO .....	82
GRADUADO/A EN CIENCIAS POLÍTICAS Y DE LA ADMINIST. Y DERECHO.....	83
GRADUADO/A EN CRIMINOLOGÍA.....	84
GRADUADO/A EN DERECHO .....	85
FACULTAD DE EDUCACIÓN Y HUMANIDADES DE MELILLA .....	86
GRADUADO/A ED.PRIMA Y CC ACT FÍSICA (MELILLA).....	87
GRADUADO/A EN EDUCACIÓN INFANTIL (MELILLA) .....	88
GRADUADO/A EN EDUCACIÓN PRIMARIA (MELILLA).....	89
GRADUADO/A EN EDUCACIÓN SOCIAL (MELILLA).....	90
FACULTAD DE EDUCACIÓN, ECONOMÍA Y TECNOLOGÍA DE CEUTA.....	91
GRADUADO/A EN ADMINISTRACIÓN Y DIRECCIÓN DE EMPRESAS (CEUTA).....	92
GRADUADO/A EN EDUCACIÓN INFANTIL (CEUTA) .....	93
GRADUADO/A EN EDUCACIÓN PRIMARIA (CEUTA).....	94
GRADUADO/A EN EDUCACIÓN SOCIAL (CEUTA) .....	95
GRADUADO/A EN INGENIERÍA INFORMÁTICA (CEUTA) .....	96
FACULTAD DE FARMACIA.....	97



GRADUADO/A EN CIENCIA Y TECNOLOGÍA DE LOS ALIMENTOS .....	98
GRADUADO/A EN FARMACIA .....	99
GRADUADO/A EN NUTRIC.HNA.Y DIETÉT.-CIENCIA TECNOL. ALIMENTOS.....	100
GRADUADO/A EN NUTRICIÓN HUMANA Y DIETÉTICA .....	101
FACULTAD DE FILOSOFÍA Y LETRAS.....	102
GRADUADO/A EN ANTROPOLOGÍA SOCIAL Y CULTURAL .....	103
GRADUADO/A EN ARQUEOLOGÍA .....	104
GRADUADO/A EN EDUCACIÓN PRIMARIA Y ESTUDIOS FRANCESES .....	105
GRADUADO/A EN EDUCACIÓN PRIMARIA Y ESTUDIOS INGLESES.....	106
GRADUADO/A EN ESTUDIOS ÁRABES E ISLÁMICOS .....	107
GRADUADO/A EN ESTUDIOS FRANCESES .....	108
GRADUADO/A EN ESTUDIOS INGLESES .....	109
GRADUADO/A EN FILOLOGÍA CLÁSICA .....	110
GRADUADO/A EN FILOLOGÍA HISPÁNICA.....	111
GRADUADO/A EN FILOSOFÍA .....	112
GRADUADO/A EN GEOGRAFÍA Y GESTIÓN DEL TERRITORIO .....	113
GRADUADO/A EN HISTORIA.....	114
GRADUADO/A EN HISTORIA DEL ARTE .....	115
GRADUADO/A EN HISTORIA Y CIENCIAS DE LA MÚSICA.....	116
GRADUADO/A EN LENGUAS MODERNAS Y SUS LITERATURAS.....	117
GRADUADO/A EN LITERATURAS COMPARADAS.....	118
FACULTAD DE MEDICINA .....	119
GRADUADO/A EN MEDICINA .....	119
FACULTAD DE ODONTOLOGÍA .....	120

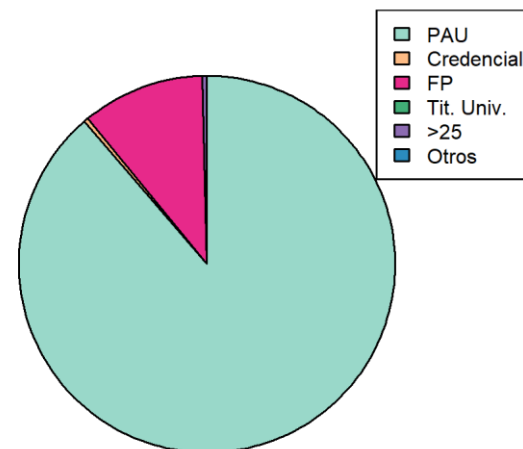
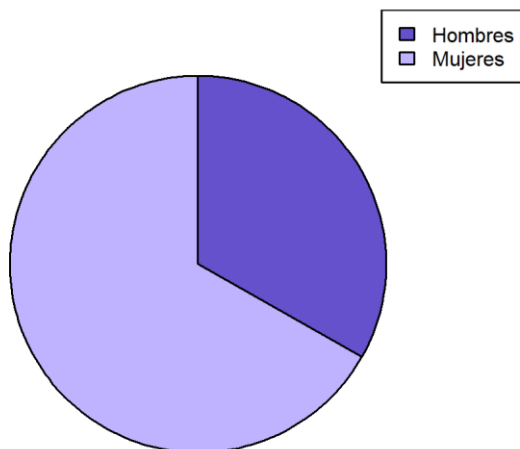


GRADUADO/A EN ODONTOLOGÍA.....	120
FACULTAD DE PSICOLOGÍA .....	121
GRADUADO/A EN LOGOPEDIA.....	122
GRADUADO/A EN PSICOLOGÍA .....	123
FACULTAD DE TRABAJO SOCIAL.....	124
GRADUADO/A EN TRABAJO SOCIAL.....	124
FACULTAD DE TRADUCCIÓN E INTERPRETACIÓN .....	125
GRADUADO/A EN TRADUCCIÓN E INTERPRETACIÓN.....	126
GRADUADO/A EN TRADUCCIÓN E INTERPRETACIÓN-TURISMO .....	127



## CENTRO DE MAGISTERIO LA INMACULADA

Sexo	PAU	Credencial	FP	Tit. Univ.	>25	Otros	TOTAL
Hombres	74	1	7	0	0	0	82
Mujeres	145	0	19	0	1	0	165
<b>TOTAL</b>	<b>219</b>	<b>1</b>	<b>26</b>	<b>0</b>	<b>1</b>	<b>0</b>	<b>247</b>

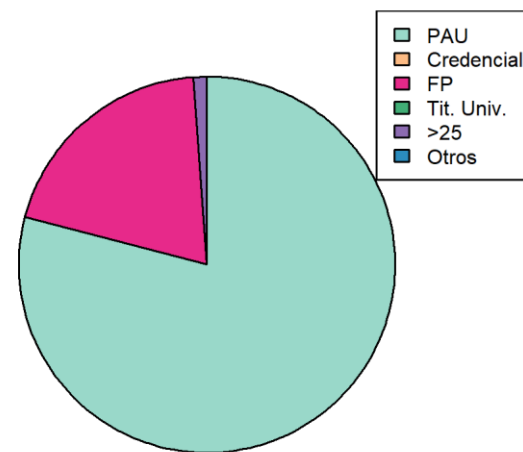
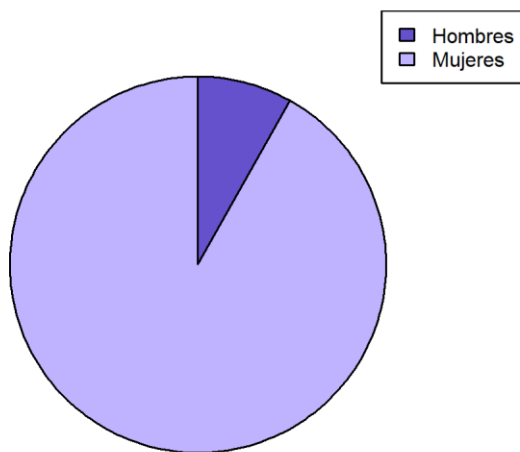






## GRADUADO/A EN EDUCACIÓN INFANTIL (LA INMACULADA)

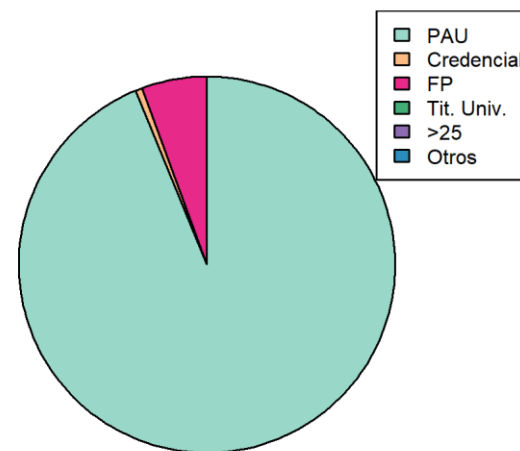
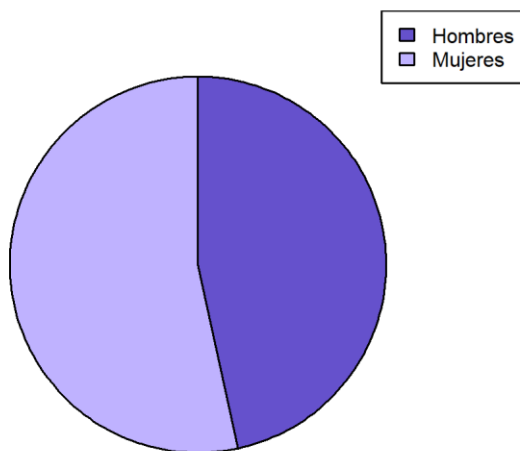
Sexo	PAU	Credencial	FP	Tit. Univ.	>25	Otros	TOTAL
Hombres	7	0	0	0	0	0	7
Mujeres	61	0	17	0	1	0	79
<b>TOTAL</b>	<b>68</b>	<b>0</b>	<b>17</b>	<b>0</b>	<b>1</b>	<b>0</b>	<b>86</b>





## GRADUADO/A EN EDUCACIÓN PRIMARIA (LA INMACULADA)

Sexo	PAU	Credencial	FP	Tit. Univ.	>25	Otros	TOTAL
Hombres	67	1	7	0	0	0	75
Mujeres	84	0	2	0	0	0	86
<b>TOTAL</b>	<b>151</b>	<b>1</b>	<b>9</b>	<b>0</b>	<b>0</b>	<b>0</b>	<b>161</b>

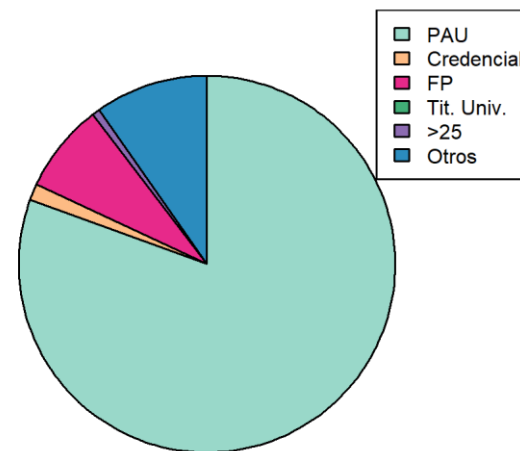
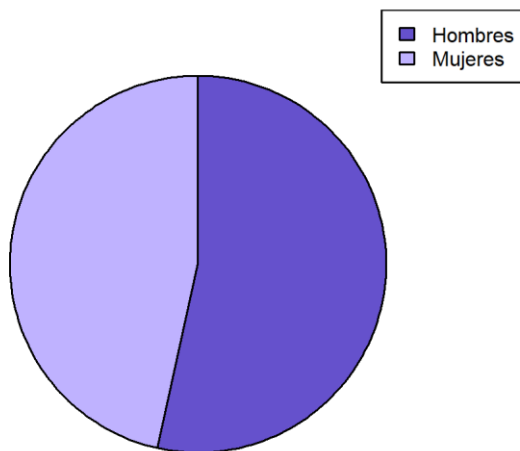




## ESCUELA TÉCNICA SUPERIOR DE ARQUITECTURA

### GRADUADO/A EN ARQUITECTURA

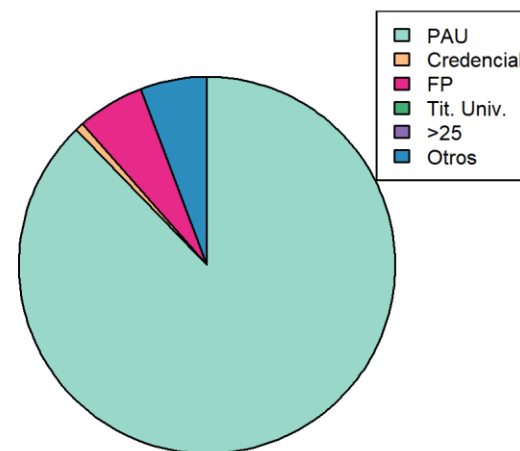
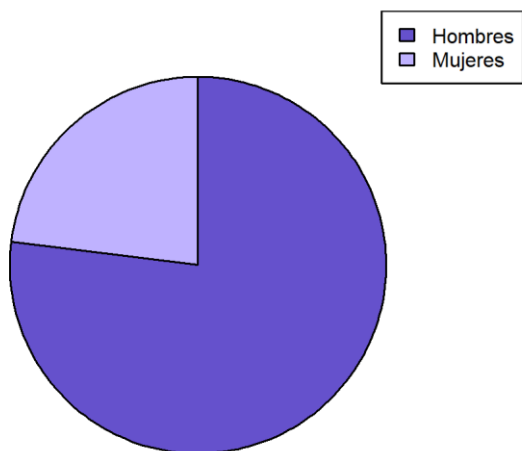
Sexo	PAU	Credencial	FP	Tit. Univ.	>25	Otros	TOTAL
Hombres	61	1	5	0	1	9	77
Mujeres	55	1	6	0	0	5	67
<b>TOTAL</b>	<b>116</b>	<b>2</b>	<b>11</b>	<b>0</b>	<b>1</b>	<b>14</b>	<b>144</b>





## ESCUELA TÉCNICA SUPERIOR DE INGENIERÍA DE CAMINOS, CANALES Y PUERTOS

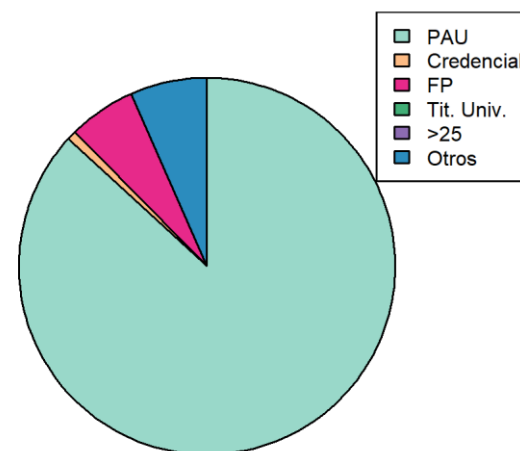
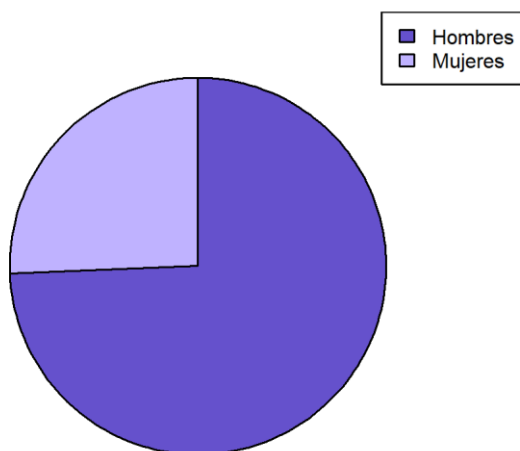
Sexo	PAU	Credencial	FP	Tit. Univ.	>25	Otros	TOTAL
Hombres	94	1	6	0	0	6	107
Mujeres	28	0	2	0	0	2	32
<b>TOTAL</b>	<b>122</b>	<b>1</b>	<b>8</b>	<b>0</b>	<b>0</b>	<b>8</b>	<b>139</b>





## GRADUADO/A EN INGENIERÍA CIVIL

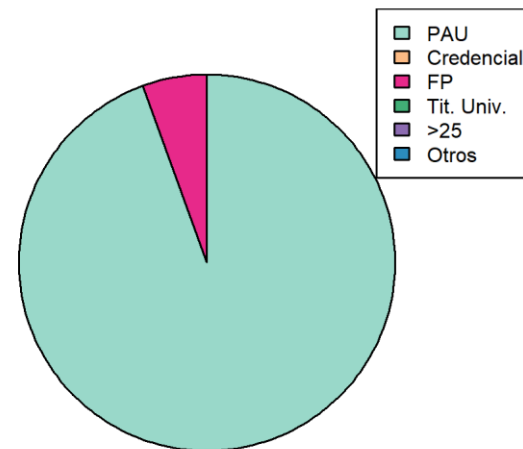
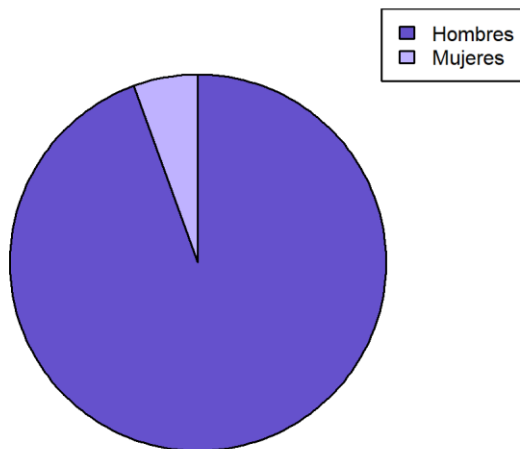
Sexo	PAU	Credencial	FP	Tit. Univ.	>25	Otros	TOTAL
Hombres	78	1	5	0	0	6	90
Mujeres	27	0	2	0	0	2	31
<b>TOTAL</b>	<b>105</b>	<b>1</b>	<b>7</b>	<b>0</b>	<b>0</b>	<b>8</b>	<b>121</b>





## GRADUADO/A EN INGENIERÍA CIVIL-ADMINISTR. DIRECC. DE EMPRESAS

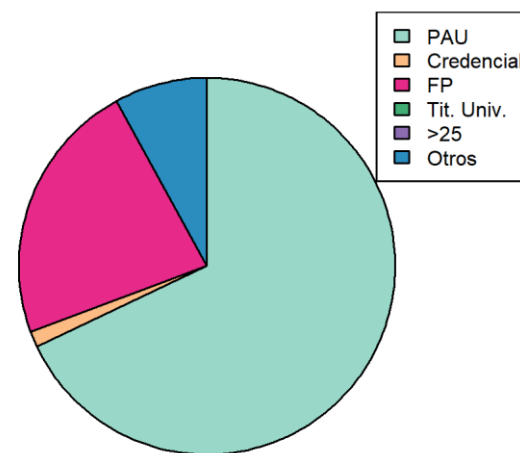
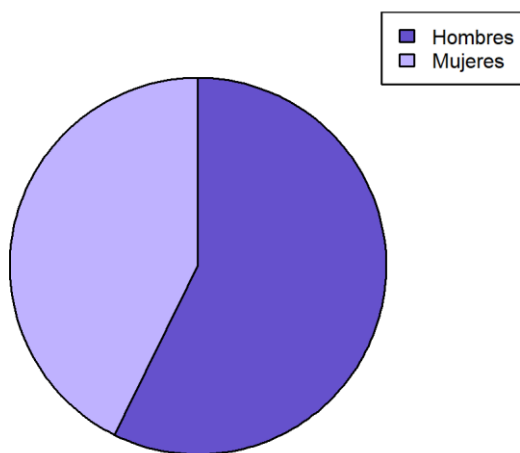
Sexo	PAU	Credencial	FP	Tit. Univ.	>25	Otros	TOTAL
Hombres	16	0	1	0	0	0	17
Mujeres	1	0	0	0	0	0	1
<b>TOTAL</b>	<b>17</b>	<b>0</b>	<b>1</b>	<b>0</b>	<b>0</b>	<b>0</b>	<b>18</b>





## ESCUELA TÉCNICA SUPERIOR DE INGENIERÍA DE EDIFICACIÓN

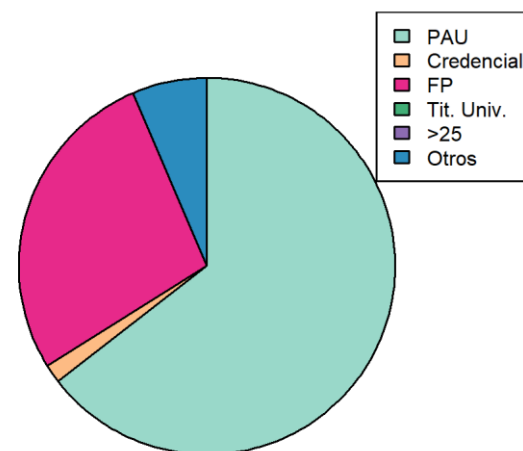
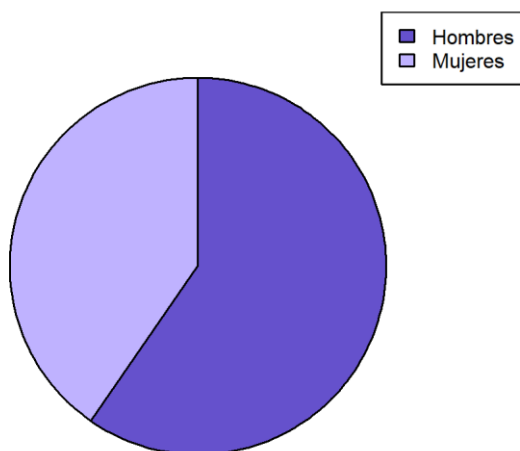
Sexo	PAU	Credencial	FP	Tit. Univ.	>25	Otros	TOTAL
Hombres	28	0	11	0	0	4	43
Mujeres	23	1	6	0	0	2	32
<b>TOTAL</b>	<b>51</b>	<b>1</b>	<b>17</b>	<b>0</b>	<b>0</b>	<b>6</b>	<b>75</b>





## GRADUADO/A EN EDIFICACIÓN

Sexo	PAU	Credencial	FP	Tit. Univ.	>25	Otros	TOTAL
Hombres	22	0	11	0	0	4	37
Mujeres	18	1	6	0	0	0	25
<b>TOTAL</b>	<b>40</b>	<b>1</b>	<b>17</b>	<b>0</b>	<b>0</b>	<b>4</b>	<b>62</b>

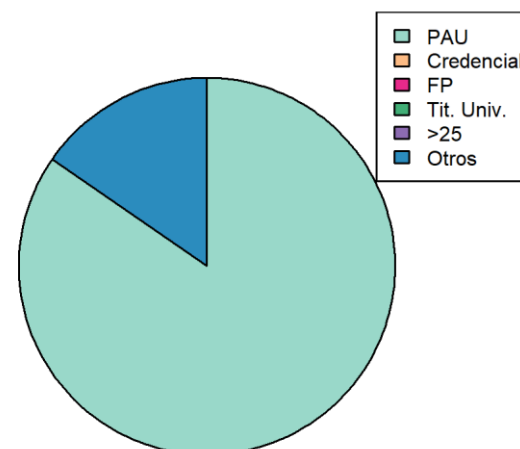
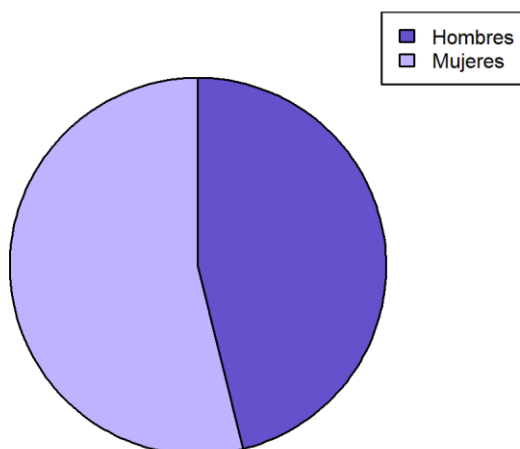






## GRADUADO/A EN EDIFICACIÓN - ADMINIST. Y DIRECC. EMPRESAS

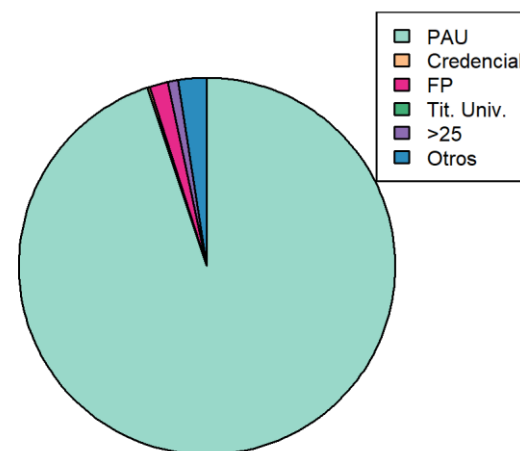
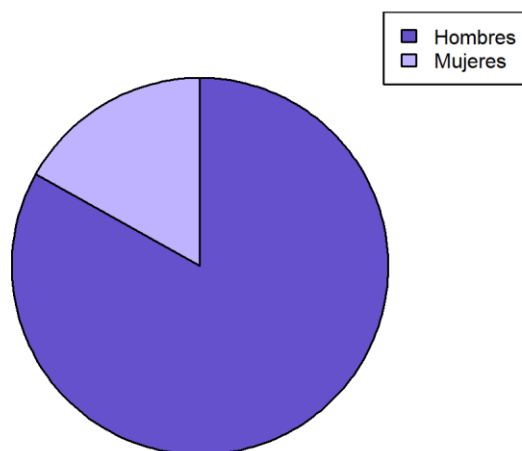
Sexo	PAU	Credencial	FP	Tit. Univ.	>25	Otros	TOTAL
Hombres	6	0	0	0	0	0	6
Mujeres	5	0	0	0	0	2	7
<b>TOTAL</b>	<b>11</b>	<b>0</b>	<b>0</b>	<b>0</b>	<b>0</b>	<b>2</b>	<b>13</b>





## ESCUELA TÉCNICA SUPERIOR DE INGENIERÍAS INFORMÁTICA Y DE TELECOMUNICACIÓN

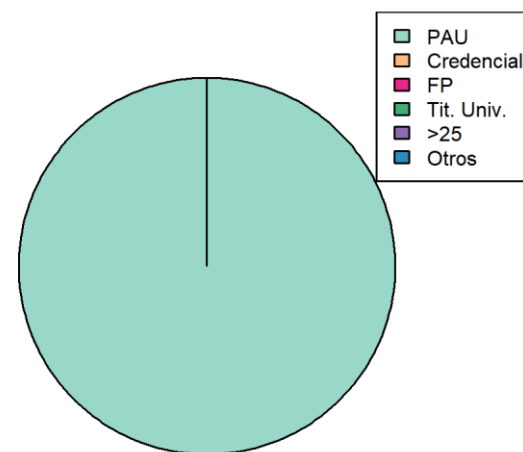
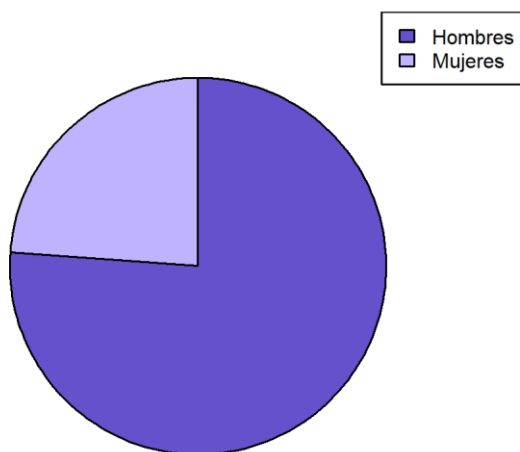
Sexo	PAU	Credencial	FP	Tit. Univ.	>25	Otros	TOTAL
Hombres	349	0	7	0	4	10	370
Mujeres	73	1	0	0	0	1	75
<b>TOTAL</b>	<b>422</b>	<b>1</b>	<b>7</b>	<b>0</b>	<b>4</b>	<b>11</b>	<b>445</b>





## GRADUADO/A EN ING.<sup>a</sup> INFORMÁTICA-ADMINIST. Y DIRECC. EMPRESAS

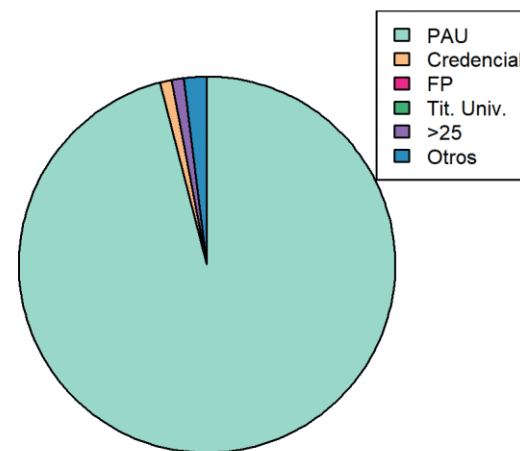
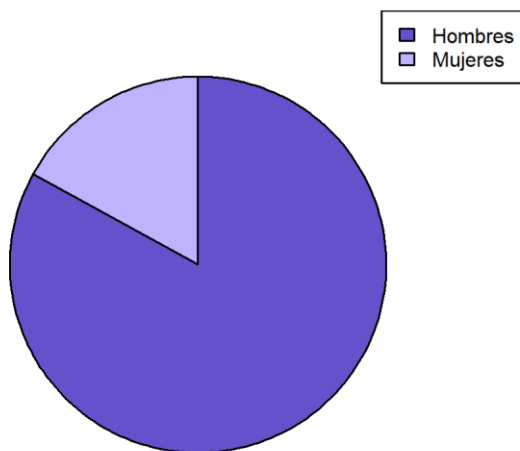
Sexo	PAU	Credencial	FP	Tit. Univ.	>25	Otros	TOTAL
Hombres	32	0	0	0	0	0	32
Mujeres	10	0	0	0	0	0	10
<b>TOTAL</b>	<b>42</b>	<b>0</b>	<b>0</b>	<b>0</b>	<b>0</b>	<b>0</b>	<b>42</b>





## GRADUADO/A EN INGENIERÍA DE TECNOLOGÍAS DE TELECOMUNICACIÓN

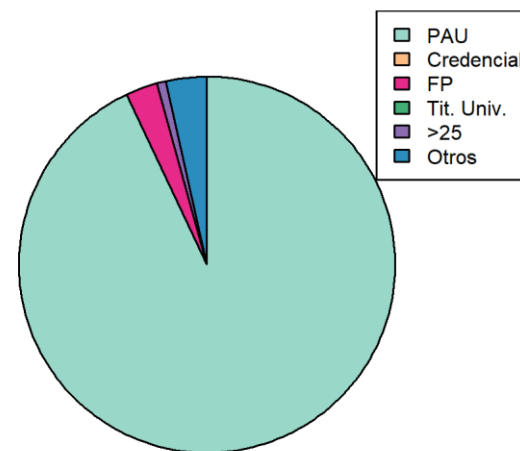
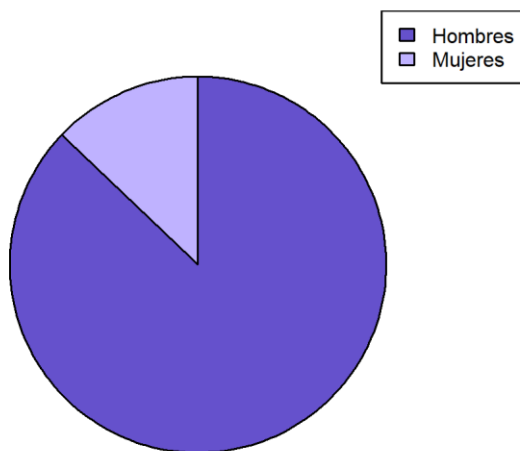
Sexo	PAU	Credencial	FP	Tit. Univ.	>25	Otros	TOTAL
Hombres	80	0	0	0	1	2	83
Mujeres	16	1	0	0	0	0	17
<b>TOTAL</b>	<b>96</b>	<b>1</b>	<b>0</b>	<b>0</b>	<b>1</b>	<b>2</b>	<b>100</b>





## GRADUADO/A EN INGENIERÍA INFORMÁTICA

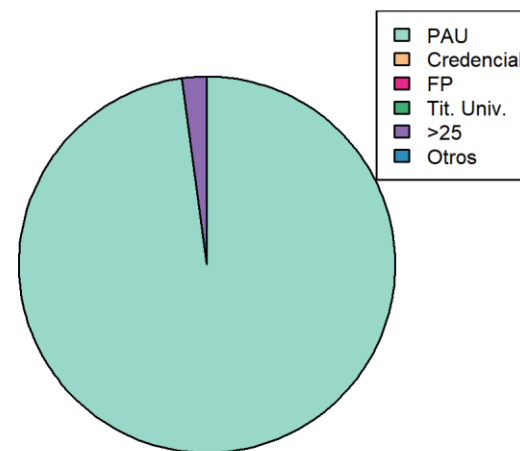
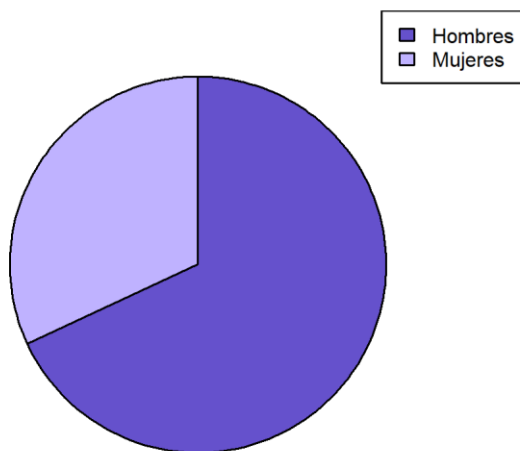
Sexo	PAU	Credencial	FP	Tit. Univ.	>25	Otros	TOTAL
Hombres	206	0	7	0	2	8	223
Mujeres	32	0	0	0	0	1	33
<b>TOTAL</b>	<b>238</b>	<b>0</b>	<b>7</b>	<b>0</b>	<b>2</b>	<b>9</b>	<b>256</b>





## GRADUADO/A EN INGENIERÍA INFORMÁTICA Y MATEMÁTICAS

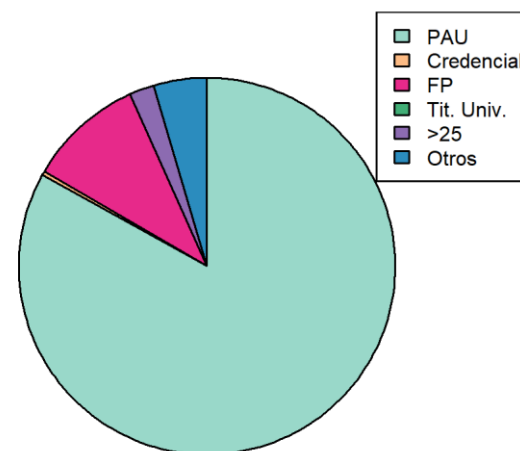
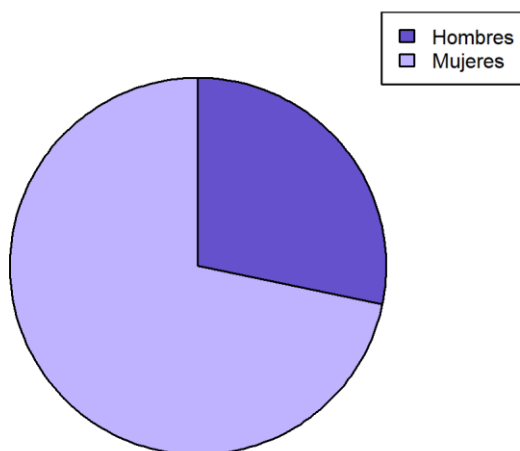
Sexo	PAU	Credencial	FP	Tit. Univ.	>25	Otros	TOTAL
Hombres	31	0	0	0	1	0	32
Mujeres	15	0	0	0	0	0	15
<b>TOTAL</b>	<b>46</b>	<b>0</b>	<b>0</b>	<b>0</b>	<b>1</b>	<b>0</b>	<b>47</b>





## FACULTAD DE BELLAS ARTES

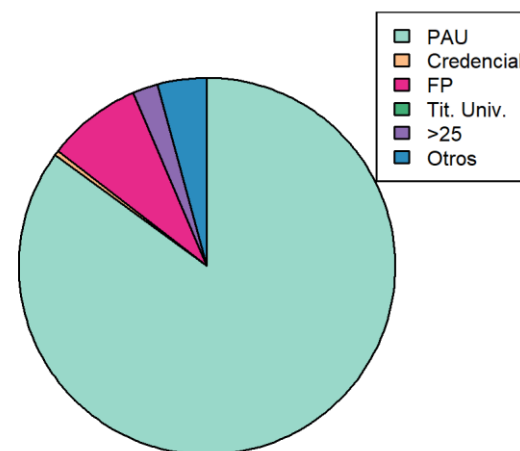
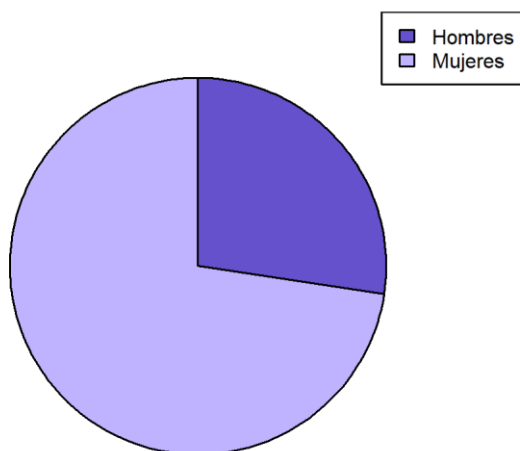
Sexo	PAU	Credencial	FP	Tit. Univ.	>25	Otros	TOTAL
Hombres	58	0	13	0	3	6	80
Mujeres	177	1	15	0	3	7	203
<b>TOTAL</b>	<b>235</b>	<b>1</b>	<b>28</b>	<b>0</b>	<b>6</b>	<b>13</b>	<b>283</b>





## GRADUADO/A EN BELLAS ARTES

Sexo	PAU	Credencial	FP	Tit. Univ.	>25	Otros	TOTAL
Hombres	48	0	9	0	2	5	64
Mujeres	151	1	10	0	3	5	170
<b>TOTAL</b>	<b>199</b>	<b>1</b>	<b>19</b>	<b>0</b>	<b>5</b>	<b>10</b>	<b>234</b>

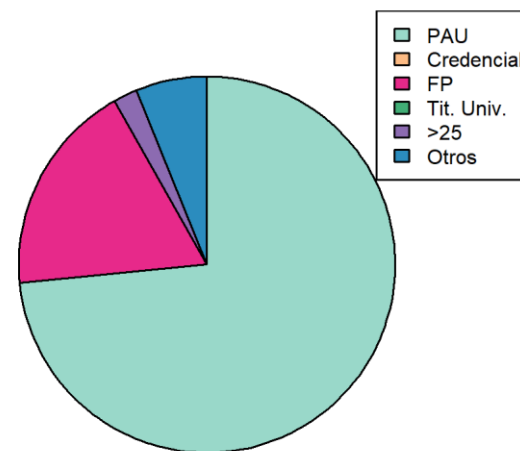
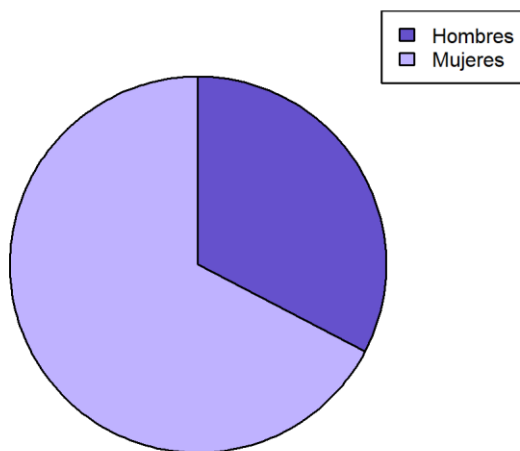






## GRADUADO/A EN CONSERVACIÓN Y RESTAURACIÓN DE BIENES CULTURAL

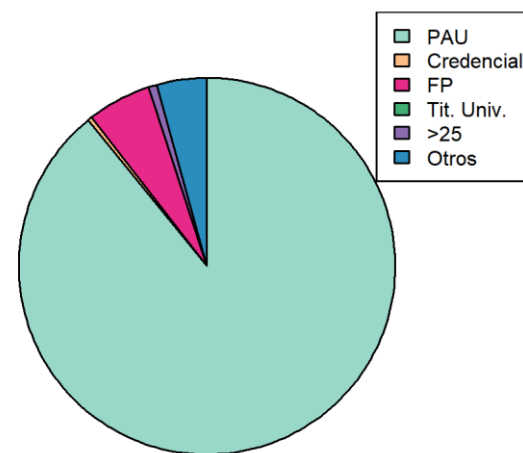
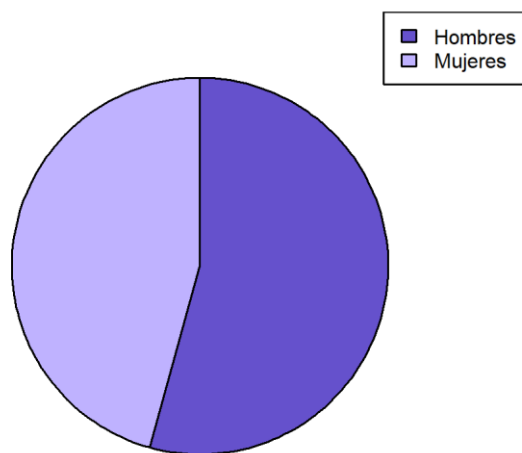
Sexo	PAU	Credencial	FP	Tit. Univ.	>25	Otros	TOTAL
Hombres	10	0	4	0	1	1	16
Mujeres	26	0	5	0	0	2	33
<b>TOTAL</b>	<b>36</b>	<b>0</b>	<b>9</b>	<b>0</b>	<b>1</b>	<b>3</b>	<b>49</b>





## FACULTAD DE CIENCIAS

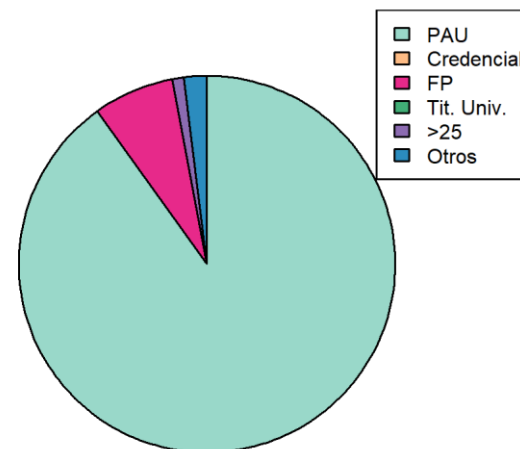
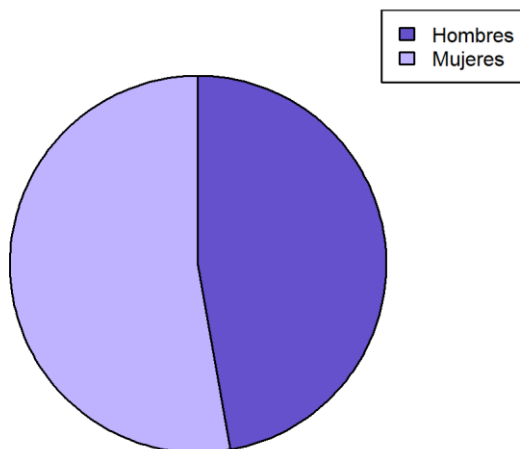
Sexo	PAU	Credencial	FP	Tit. Univ.	>25	Otros	TOTAL
Hombres	605	1	33	0	4	35	678
Mujeres	507	4	35	0	5	19	570
<b>TOTAL</b>	<b>1112</b>	<b>5</b>	<b>68</b>	<b>0</b>	<b>9</b>	<b>54</b>	<b>1248</b>





## GRADUADO/A EN BIOLOGÍA

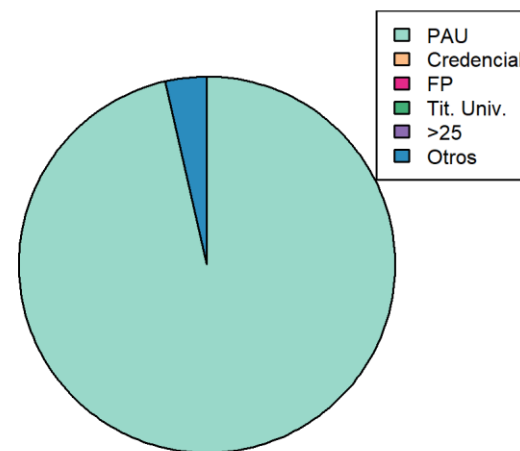
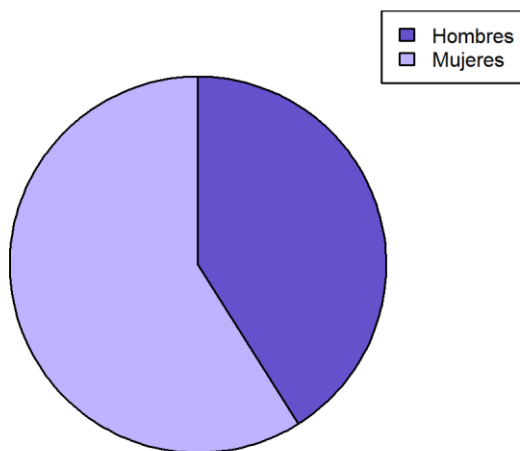
Sexo	PAU	Credencial	FP	Tit. Univ.	>25	Otros	TOTAL
Hombres	84	0	7	0	2	2	95
Mujeres	97	0	7	0	0	2	106
<b>TOTAL</b>	<b>181</b>	<b>0</b>	<b>14</b>	<b>0</b>	<b>2</b>	<b>4</b>	<b>201</b>





## GRADUADO/A EN BIOQUÍMICA

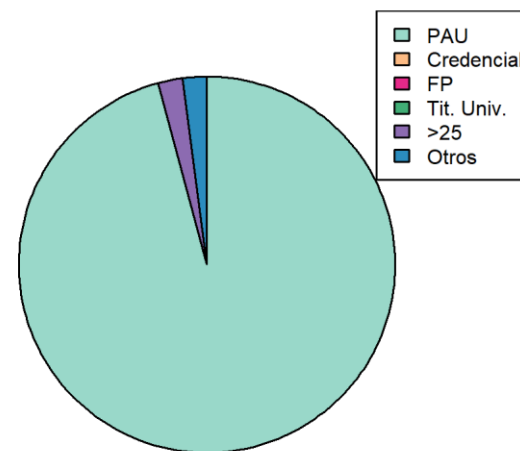
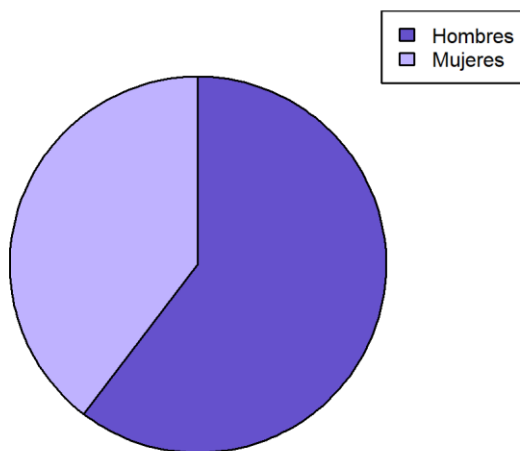
Sexo	PAU	Credencial	FP	Tit. Univ.	>25	Otros	TOTAL
Hombres	22	0	0	0	0	1	23
Mujeres	32	0	0	0	0	1	33
TOTAL	54	0	0	0	0	2	56





## GRADUADO/A EN BIOTECNOLOGÍA

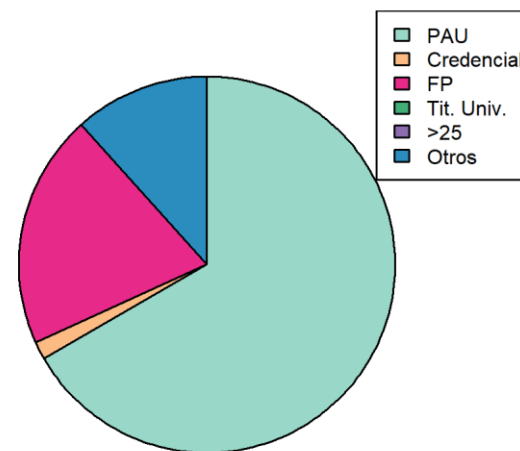
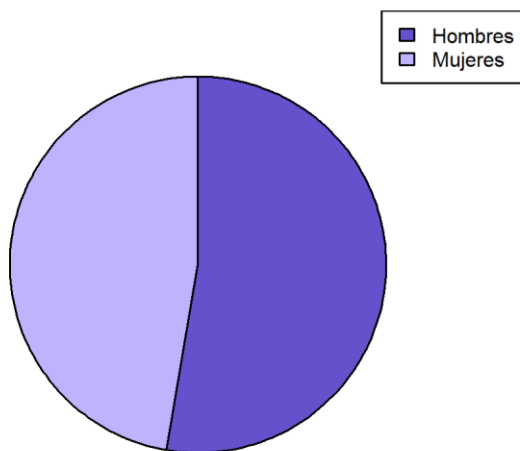
Sexo	PAU	Credencial	FP	Tit. Univ.	>25	Otros	TOTAL
Hombres	28	0	0	0	0	1	29
Mujeres	18	0	0	0	1	0	19
TOTAL	46	0	0	0	1	1	48





## GRADUADO/A EN CIENCIAS AMBIENTALES

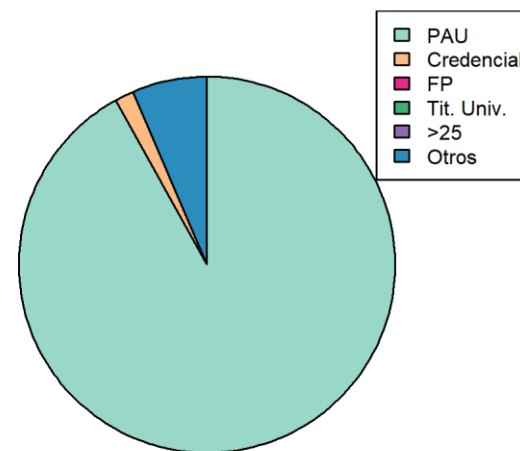
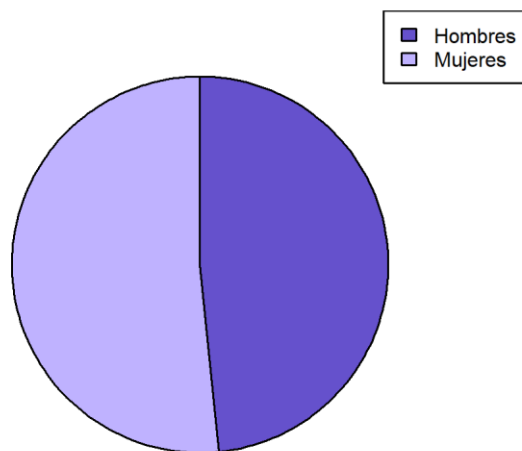
Sexo	PAU	Credencial	FP	Tit. Univ.	>25	Otros	TOTAL
Hombres	45	0	15	0	0	8	68
Mujeres	41	2	11	0	0	7	61
<b>TOTAL</b>	<b>86</b>	<b>2</b>	<b>26</b>	<b>0</b>	<b>0</b>	<b>15</b>	<b>129</b>





## GRADUADO/A EN ESTADÍSTICA

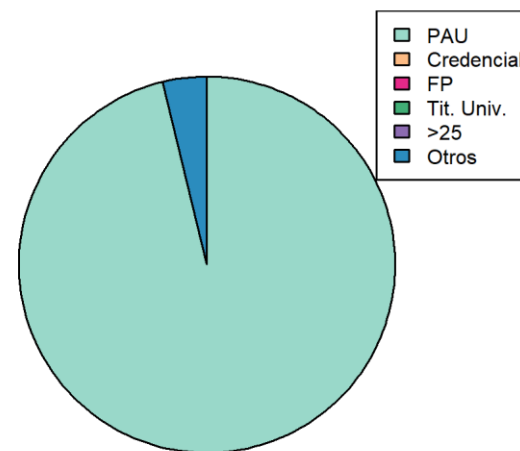
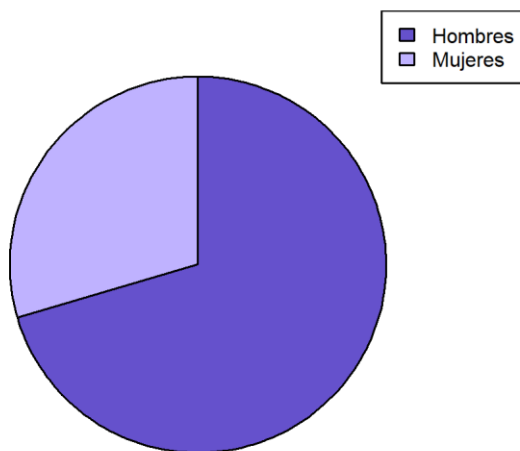
Sexo	PAU	Credencial	FP	Tit. Univ.	>25	Otros	TOTAL
Hombres	26	1	0	0	0	3	30
Mujeres	31	0	0	0	0	1	32
TOTAL	57	1	0	0	0	4	62





## GRADUADO/A EN FÍSICA

exo	PAU	Credencial	FP	Tit. Univ.	>25	Otros	TOTAL
Hombres	88	0	0	0	0	5	93
Mujeres	39	0	0	0	0	0	39
<b>TOTAL</b>	<b>127</b>	<b>0</b>	<b>0</b>	<b>0</b>	<b>0</b>	<b>5</b>	<b>132</b>

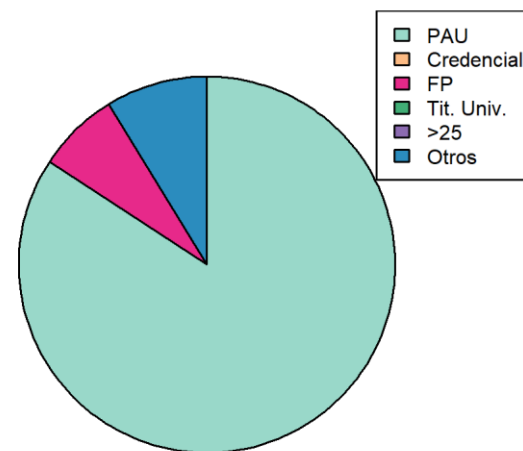
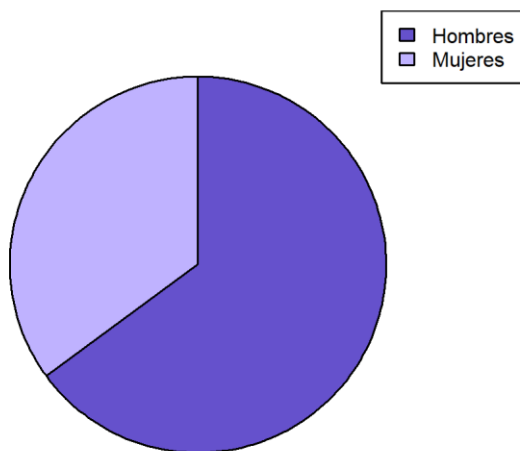






## GRADUADO/A EN GEOLOGÍA

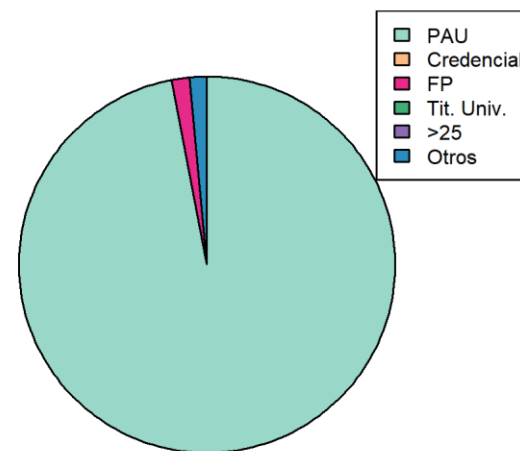
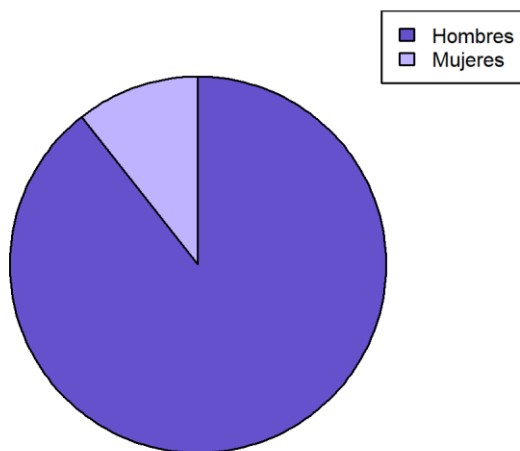
Sexo	PAU	Credencial	FP	Tit. Univ.	>25	Otros	TOTAL
Hombres	29	0	3	0	0	5	37
Mujeres	19	0	1	0	0	0	20
<b>TOTAL</b>	<b>48</b>	<b>0</b>	<b>4</b>	<b>0</b>	<b>0</b>	<b>5</b>	<b>57</b>





## GRADUADO/A EN INGENIERÍA ELECTRÓNICA INDUSTRIAL

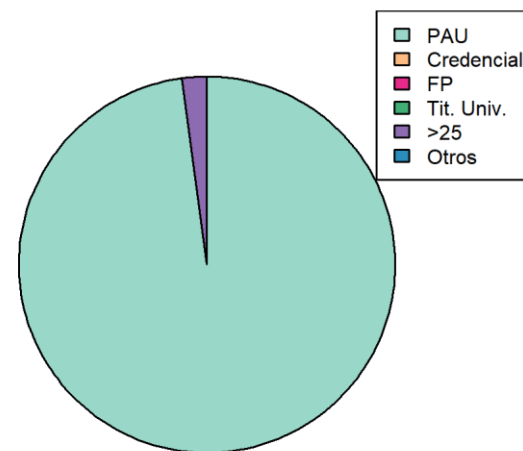
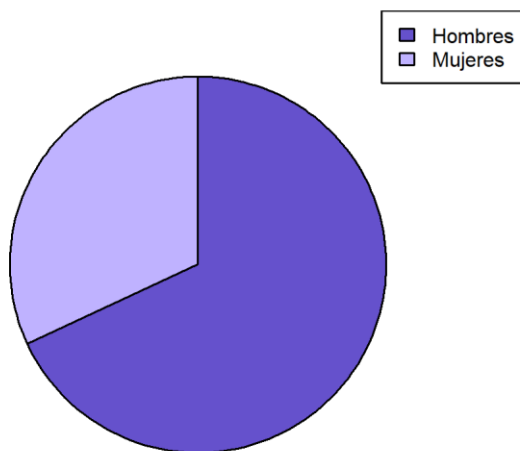
Sexo	PAU	Credencial	FP	Tit. Univ.	>25	Otros	TOTAL
Hombres	58	0	0	0	0	1	59
Mujeres	6	0	1	0	0	0	7
<b>TOTAL</b>	<b>64</b>	<b>0</b>	<b>1</b>	<b>0</b>	<b>0</b>	<b>1</b>	<b>66</b>





## GRADUADO/A EN INGENIERÍA INFORMÁTICA Y MATEMÁTICAS

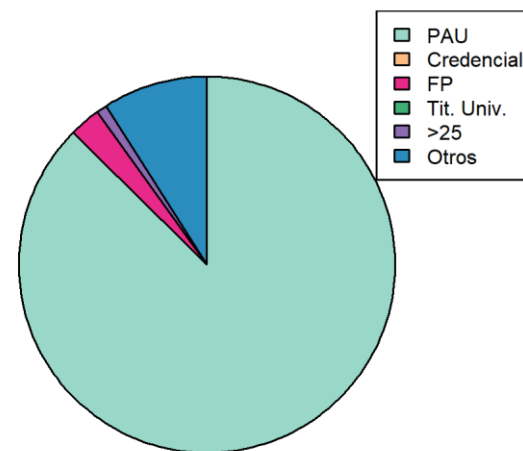
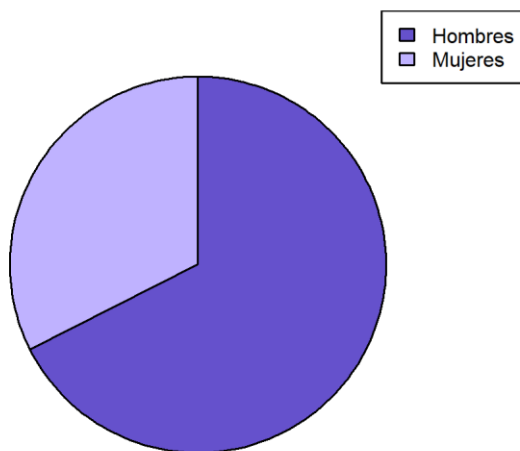
Sexo	PAU	Credencial	FP	Tit. Univ.	>25	Otros	TOTAL
Hombres	31	0	0	0	1	0	32
Mujeres	15	0	0	0	0	0	15
TOTAL	46	0	0	0	1	0	47





## GRADUADO/A EN INGENIERÍA QUÍMICA

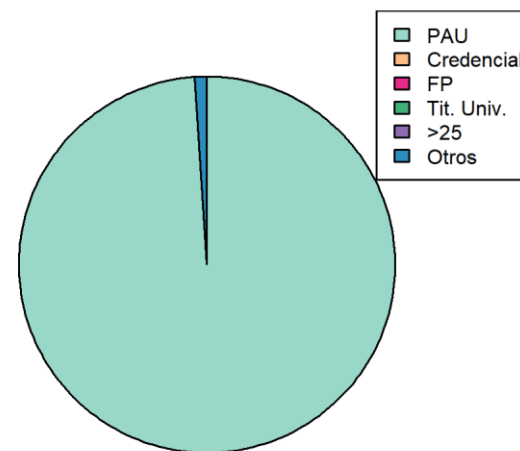
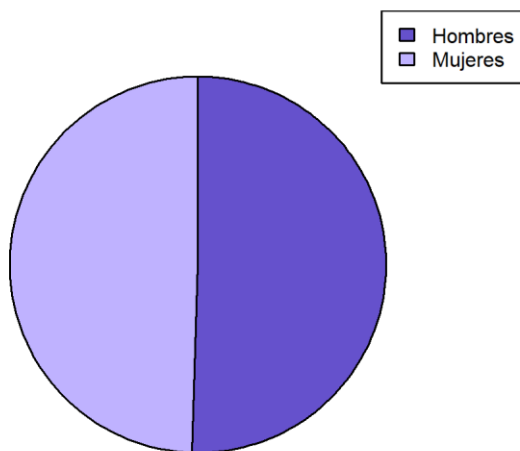
Sexo	PAU	Credencial	FP	Tit. Univ.	>25	Otros	TOTAL
Hombres	65	0	2	0	1	7	75
Mujeres	32	0	1	0	0	3	36
<b>TOTAL</b>	<b>97</b>	<b>0</b>	<b>3</b>	<b>0</b>	<b>1</b>	<b>10</b>	<b>111</b>





## GRADUADO/A EN MATEMÁTICAS

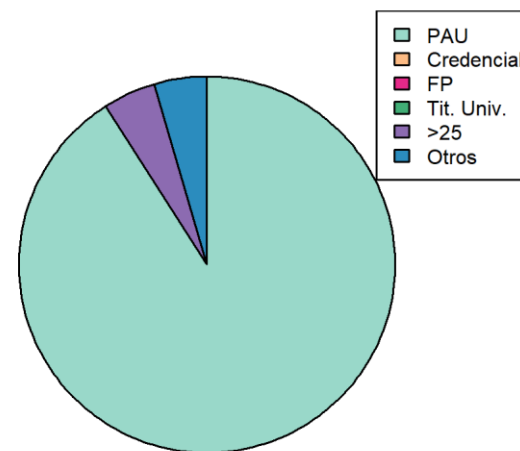
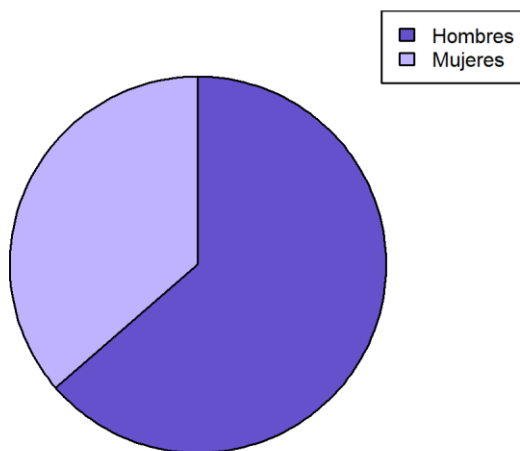
Sexo	PAU	Credencial	FP	Tit. Univ.	>25	Otros	TOTAL
Hombres	48	0	0	0	0	1	49
Mujeres	48	0	0	0	0	0	48
TOTAL	96	0	0	0	0	1	97





## GRADUADO/A EN MATEMÁTICAS Y FÍSICA

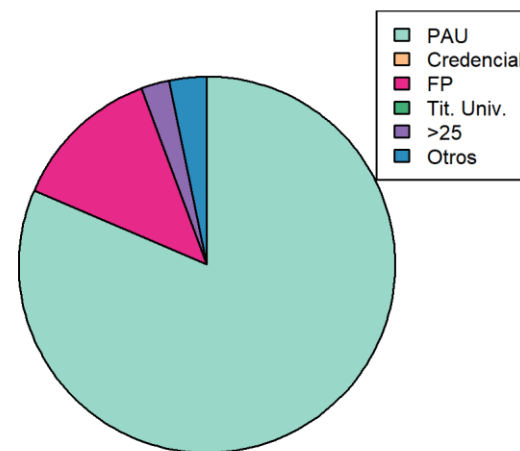
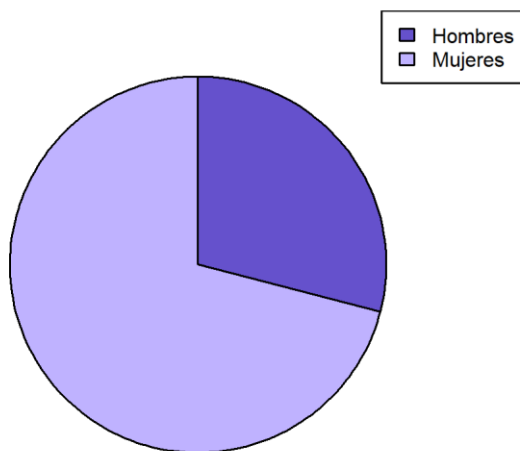
Sexo	PAU	Credencial	FP	Tit. Univ.	>25	Otros	TOTAL
Hombres	13	0	0	0	0	1	14
Mujeres	7	0	0	0	1	0	8
<b>TOTAL</b>	<b>20</b>	<b>0</b>	<b>0</b>	<b>0</b>	<b>1</b>	<b>1</b>	<b>22</b>





## GRADUADO/A EN ÓPTICA Y OPTOMETRÍA

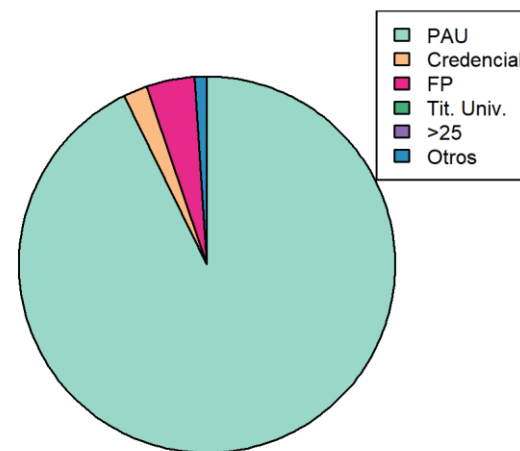
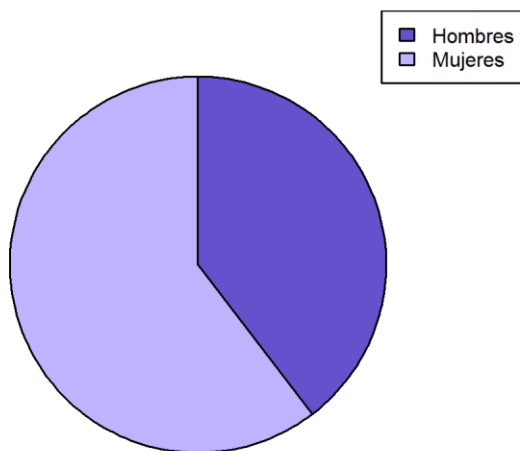
Sexo	PAU	Credencial	FP	Tit. Univ.	>25	Otros	TOTAL
Hombres	32	0	4	0	0	0	36
Mujeres	69	0	12	0	3	4	88
<b>TOTAL</b>	<b>101</b>	<b>0</b>	<b>16</b>	<b>0</b>	<b>3</b>	<b>4</b>	<b>124</b>





## GRADUADO/A EN QUÍMICA

Sexo	PAU	Credencial	FP	Tit. Univ.	>25	Otros	TOTAL
Hombres	36	0	2	0	0	0	38
Mujeres	53	2	2	0	0	1	58
<b>TOTAL</b>	<b>89</b>	<b>2</b>	<b>4</b>	<b>0</b>	<b>0</b>	<b>1</b>	<b>96</b>

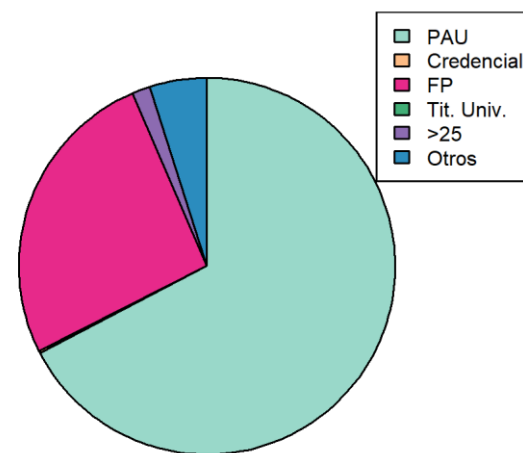
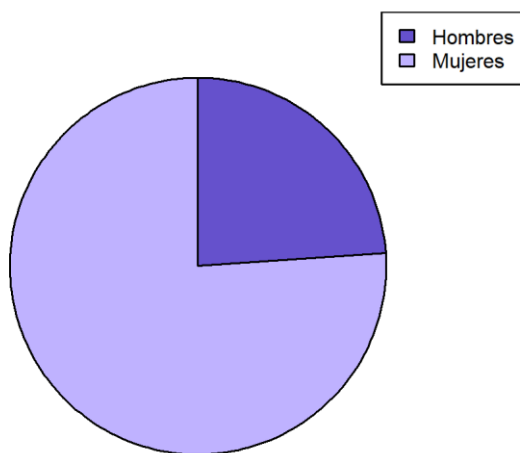






## FACULTAD DE CIENCIAS DE LA EDUCACIÓN

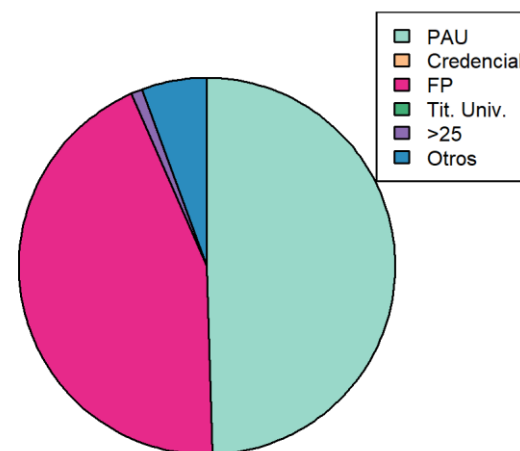
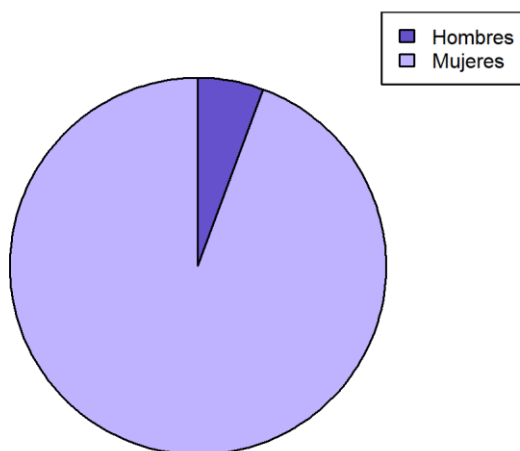
Sexo	PAU	Credencial	FP	Tit. Univ.	>25	Otros	TOTAL
Hombres	187	1	72	0	6	11	277
Mujeres	594	1	229	0	12	46	882
<b>TOTAL</b>	<b>781</b>	<b>2</b>	<b>301</b>	<b>0</b>	<b>18</b>	<b>57</b>	<b>1159</b>





## GRADUADO/A EN EDUCACIÓN INFANTIL

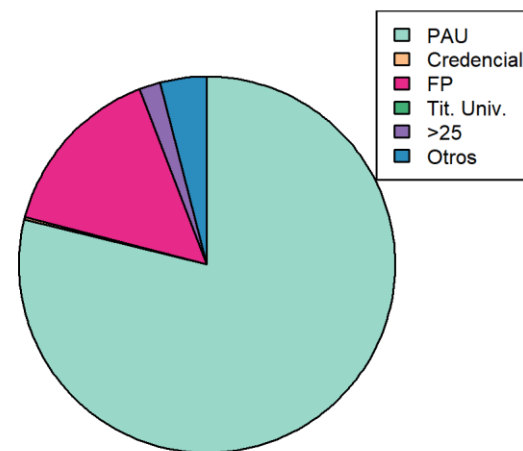
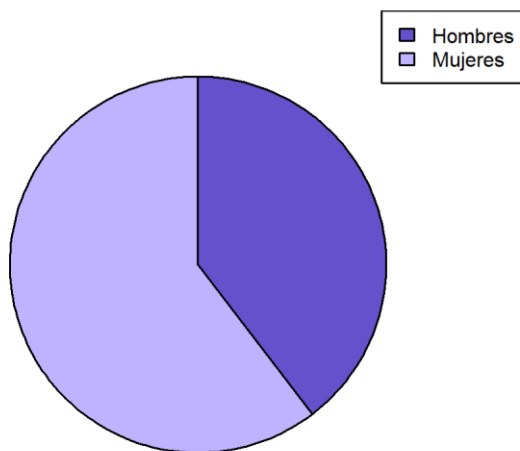
Sexo	PAU	Credencial	FP	Tit. Univ.	>25	Otros	TOTAL
Hombres	7	0	10	0	0	1	18
Mujeres	151	0	130	0	3	17	301
<b>TOTAL</b>	<b>158</b>	<b>0</b>	<b>140</b>	<b>0</b>	<b>3</b>	<b>18</b>	<b>319</b>





## GRADUADO/A EN EDUCACIÓN PRIMARIA

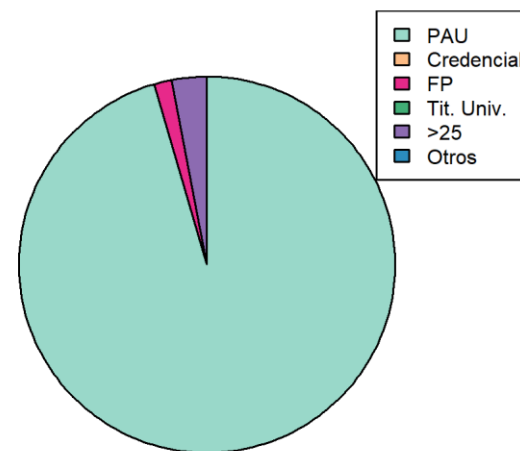
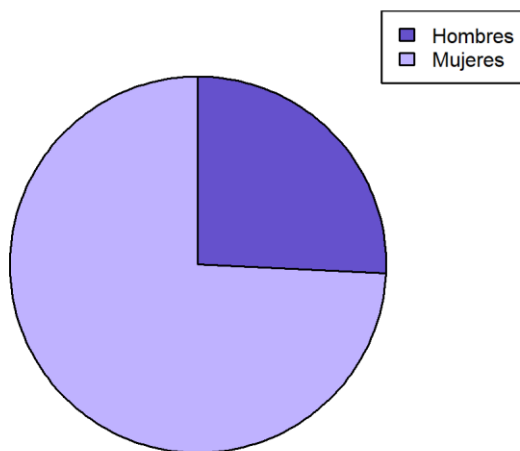
Sexo	PAU	Credencial	FP	Tit. Univ.	>25	Otros	TOTAL
Hombres	143	1	42	0	3	8	197
Mujeres	249	0	33	0	6	12	300
<b>TOTAL</b>	<b>392</b>	<b>1</b>	<b>75</b>	<b>0</b>	<b>9</b>	<b>20</b>	<b>497</b>





## GRADUADO/A EN EDUCACIÓN PRIMARIA (BILINGÜE)

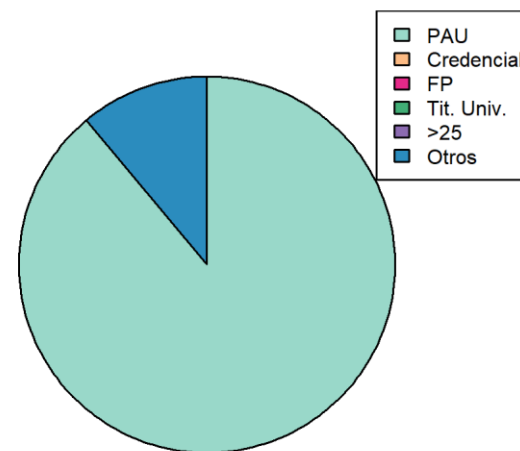
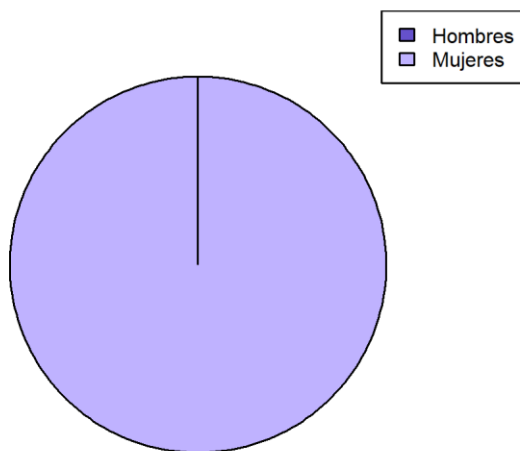
Sexo	PAU	Credencial	FP	Tit. Univ.	>25	Otros	TOTAL
Hombres	14	0	1	0	2	0	17
Mujeres	49	0	0	0	0	0	49
<b>TOTAL</b>	<b>63</b>	<b>0</b>	<b>1</b>	<b>0</b>	<b>2</b>	<b>0</b>	<b>66</b>





## GRADUADO/A EN EDUCACIÓN PRIMARIA Y ESTUDIOS FRANCESES

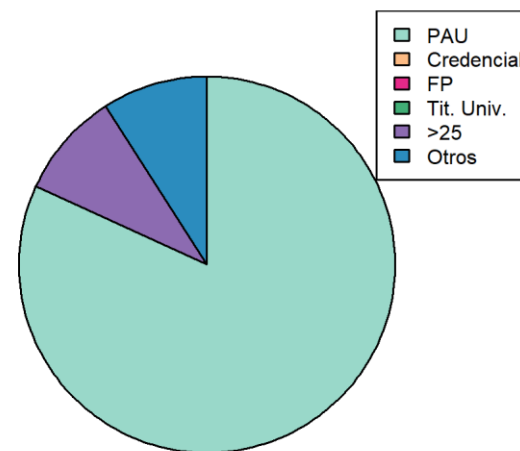
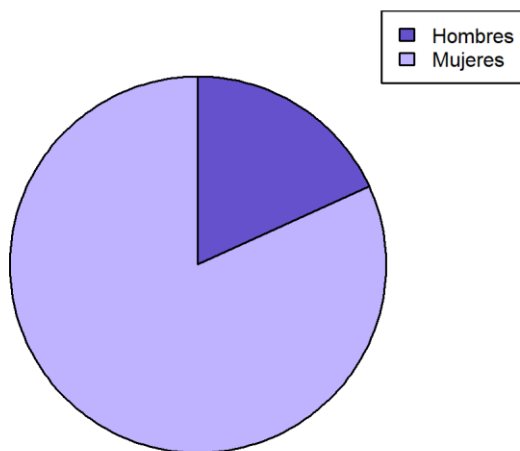
Sexo	PAU	Credencial	FP	Tit. Univ.	>25	Otros	TOTAL
Hombres	0	0	0	0	0	0	0
Mujeres	8	0	0	0	0	1	9
TOTAL	8	0	0	0	0	1	9





## GRADUADO/A EN EDUCACIÓN PRIMARIA Y ESTUDIOS INGLESES

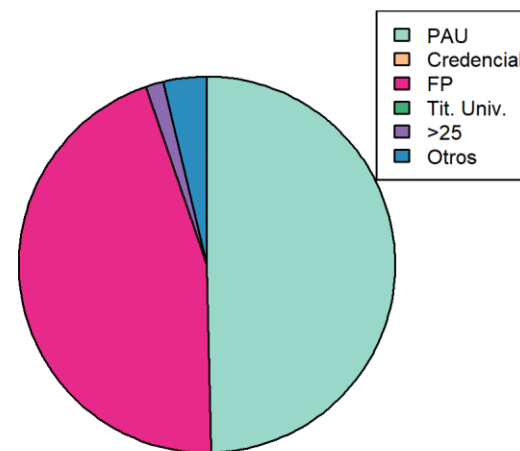
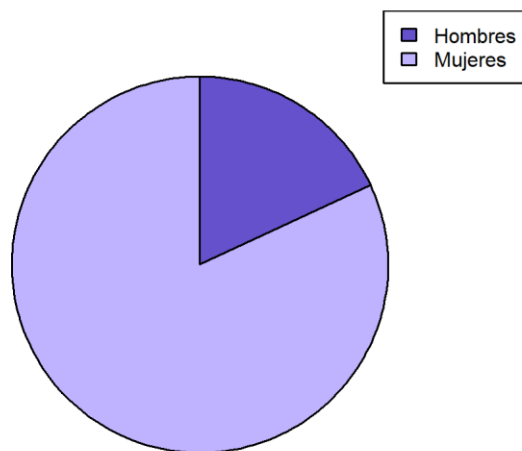
Sexo	PAU	Credencial	FP	Tit. Univ.	>25	Otros	TOTAL
Hombres	2	0	0	0	0	0	2
Mujeres	7	0	0	0	1	1	9
<b>TOTAL</b>	<b>9</b>	<b>0</b>	<b>0</b>	<b>0</b>	<b>1</b>	<b>1</b>	<b>11</b>





## GRADUADO/A EN EDUCACIÓN SOCIAL

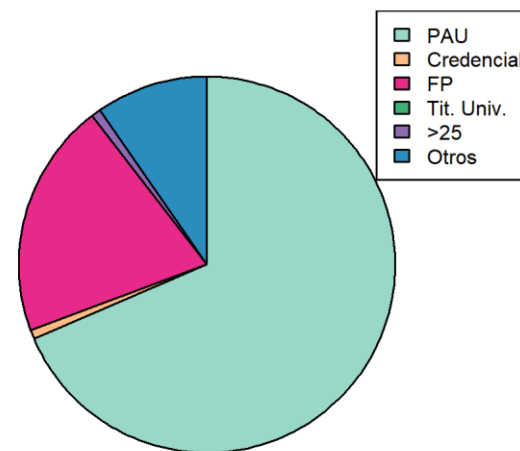
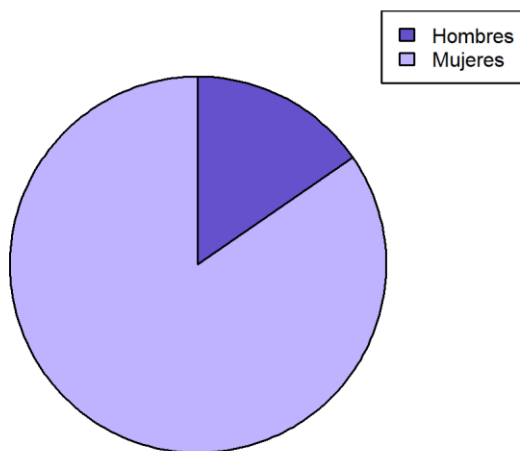
Sexo	PAU	Credencial	FP	Tit. Univ.	>25	Otros	TOTAL
Hombres	9	0	12	0	1	2	24
Mujeres	57	0	48	0	1	3	109
<b>TOTAL</b>	<b>66</b>	<b>0</b>	<b>60</b>	<b>0</b>	<b>2</b>	<b>5</b>	<b>133</b>





## GRADUADO/A EN PEDAGOGÍA

Sexo	PAU	Credencial	FP	Tit. Univ.	>25	Otros	TOTAL
Hombres	12	0	7	0	0	0	19
Mujeres	73	1	18	0	1	12	105
TOTAL	85	1	25	0	1	12	124

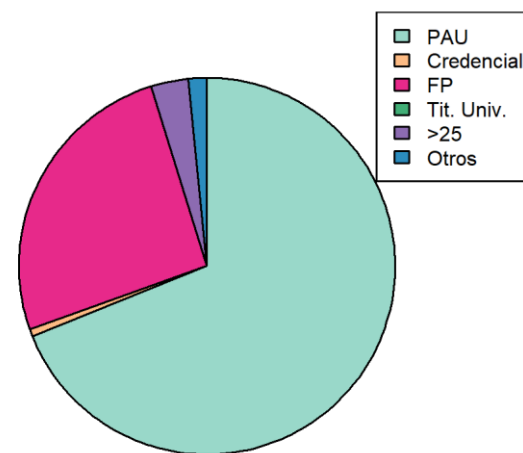
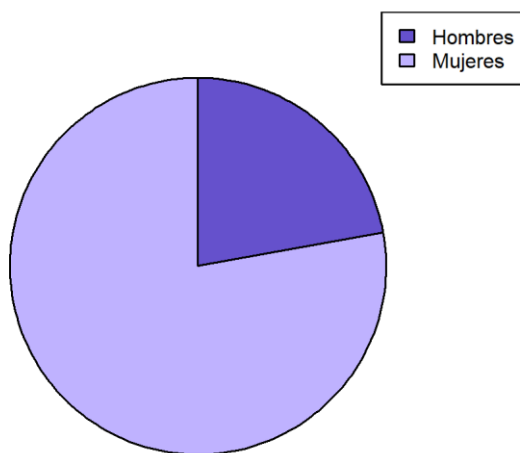






## FACULTAD DE CIENCIAS DE LA SALUD

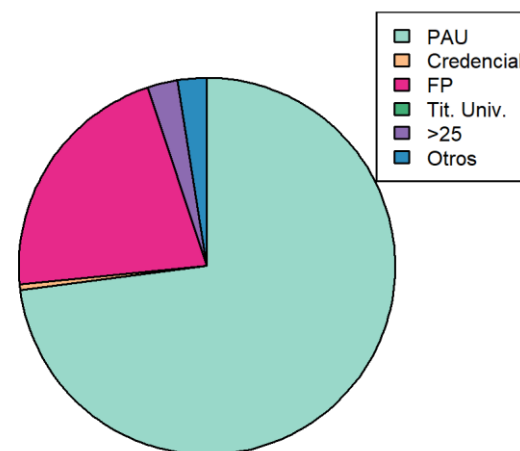
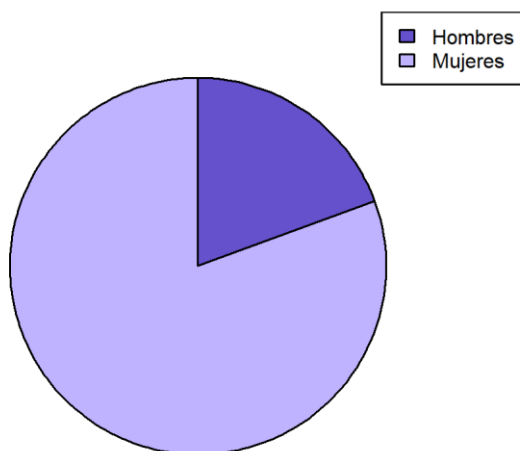
Sexo	PAU	Credencial	FP	Tit. Univ.	>25	Otros	TOTAL
Hombres	51	1	14	0	2	1	69
Mujeres	164	1	66	0	8	4	243
<b>TOTAL</b>	<b>215</b>	<b>2</b>	<b>80</b>	<b>0</b>	<b>10</b>	<b>5</b>	<b>312</b>





## GRADUADO/A EN ENFERMERÍA

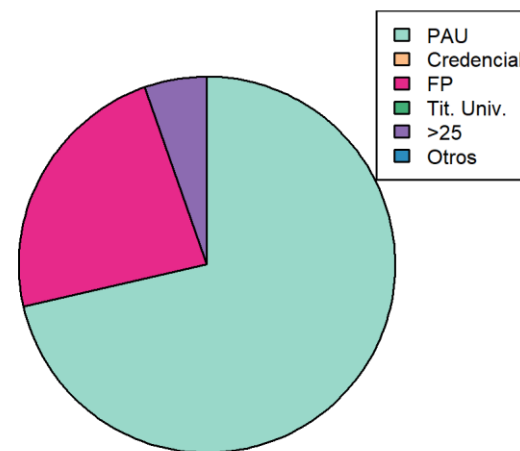
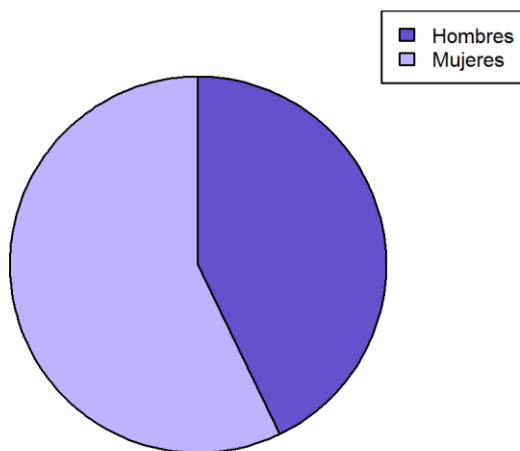
Sexo	PAU	Credencial	FP	Tit. Univ.	>25	Otros	TOTAL
Hombres	34	0	2	0	1	1	38
Mujeres	109	1	40	0	4	4	158
<b>TOTAL</b>	<b>143</b>	<b>1</b>	<b>42</b>	<b>0</b>	<b>5</b>	<b>5</b>	<b>196</b>





## GRADUADO/A EN FISIOTERAPIA

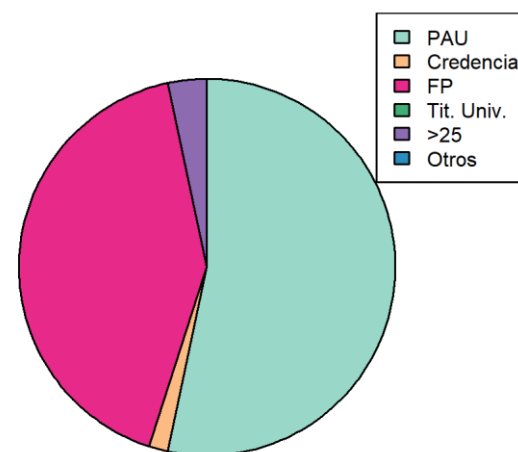
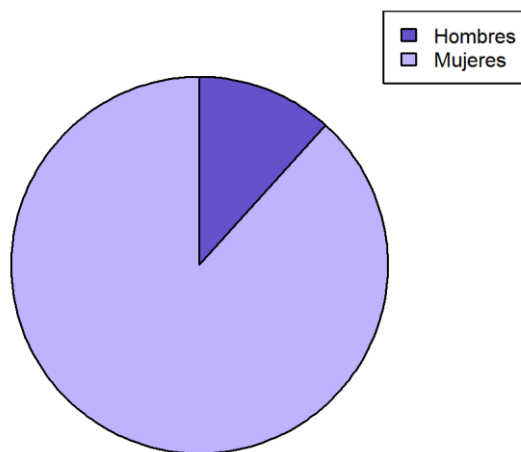
Sexo	PAU	Credencial	FP	Tit. Univ.	>25	Otros	TOTAL
Hombres	15	0	8	0	1	0	24
Mujeres	25	0	5	0	2	0	32
<b>TOTAL</b>	<b>40</b>	<b>0</b>	<b>13</b>	<b>0</b>	<b>3</b>	<b>0</b>	<b>56</b>





## GRADUADO/A EN TERAPIA OCUPACIONAL

Sexo	PAU	Credencial	FP	Tit. Univ.	>25	Otros	TOTAL
Hombres	2	1	4	0	0	0	7
Mujeres	30	0	21	0	2	0	53
<b>TOTAL</b>	<b>32</b>	<b>1</b>	<b>25</b>	<b>0</b>	<b>2</b>	<b>0</b>	<b>60</b>

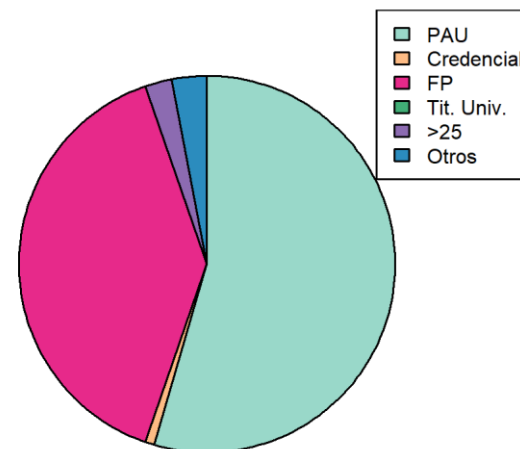
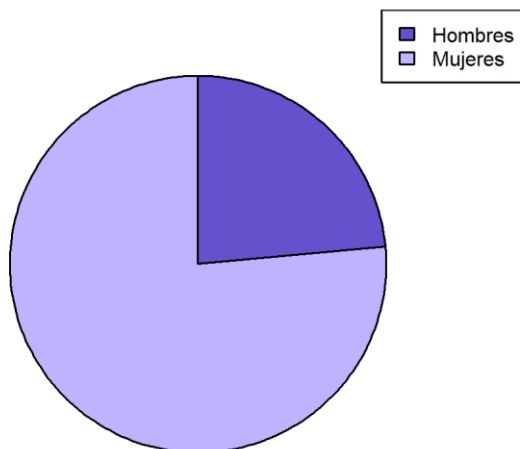




FACULTAD DE CIENCIAS DE LA SALUD DE CEUTA

## GRADUADO/A EN ENFERMERÍA (CEUTA)

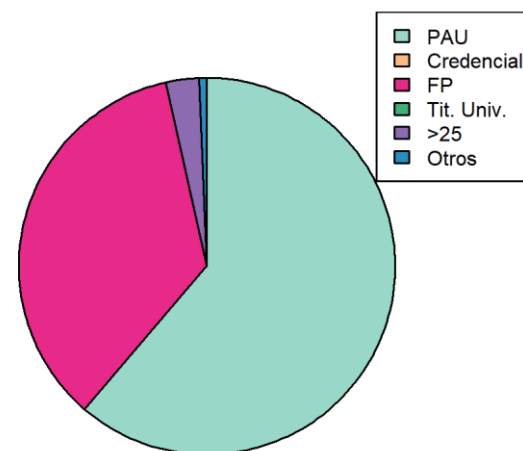
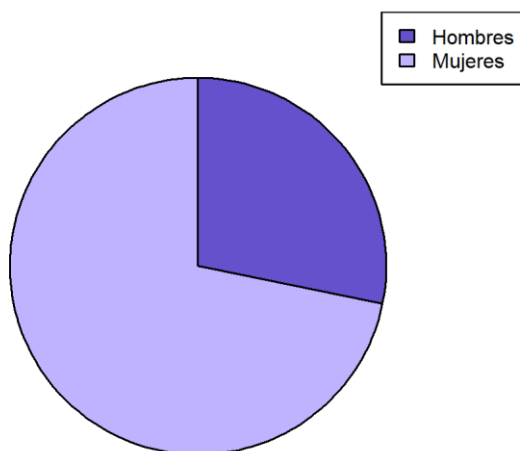
Sexo	PAU	Credencial	FP	Tit. Univ.	>25	Otros	TOTAL
Hombres	20	0	9	0	1	1	31
Mujeres	52	1	43	0	2	3	101
<b>TOTAL</b>	<b>72</b>	<b>1</b>	<b>52</b>	<b>0</b>	<b>3</b>	<b>4</b>	<b>132</b>





## FACULTAD DE CIENCIAS DE LA SALUD DE MELILLA

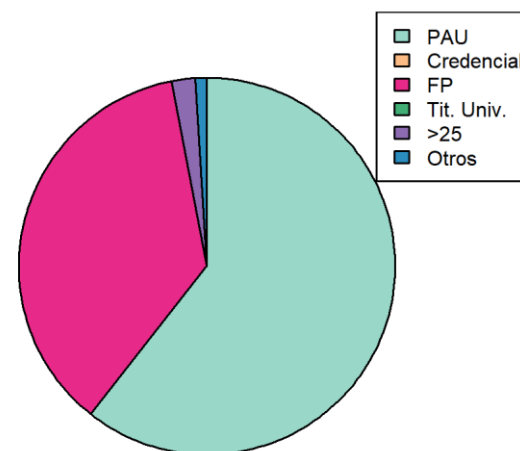
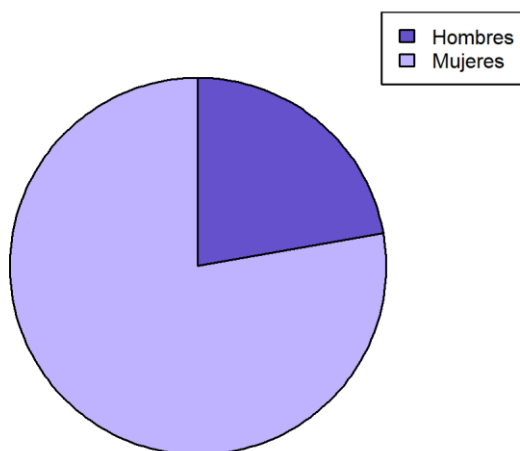
Sexo	PAU	Credencial	FP	Tit. Univ.	>25	Otros	TOTAL
Hombres	21	0	18	0	1	0	40
Mujeres	66	0	32	0	3	1	102
<b>TOTAL</b>	<b>87</b>	<b>0</b>	<b>50</b>	<b>0</b>	<b>4</b>	<b>1</b>	<b>142</b>





## GRADUADO/A EN ENFERMERÍA (MELILLA)

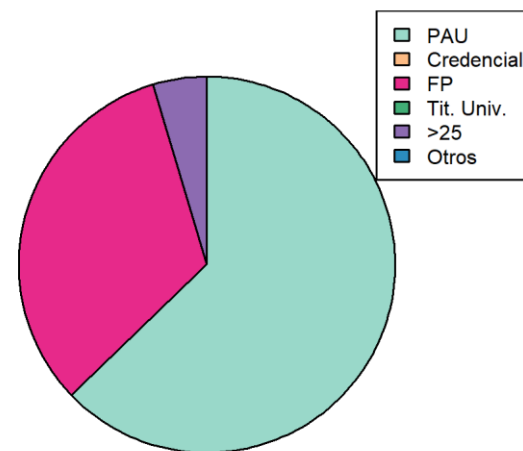
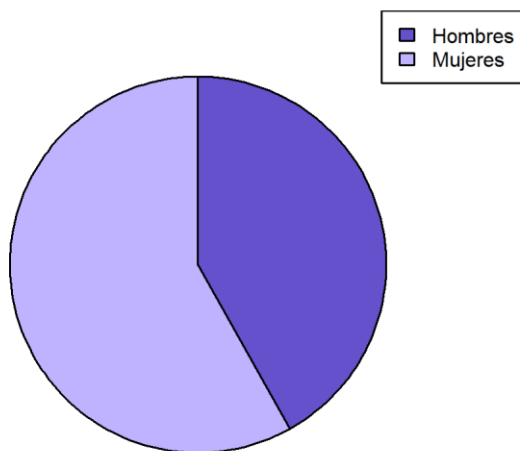
Sexo	PAU	Credencial	FP	Tit. Univ.	>25	Otros	TOTAL
Hombres	12	0	9	0	1	0	22
Mujeres	48	0	27	0	1	1	77
<b>TOTAL</b>	<b>60</b>	<b>0</b>	<b>36</b>	<b>0</b>	<b>2</b>	<b>1</b>	<b>99</b>





## GRADUADO/A EN FISIOTERAPIA (MELILLA)

Sexo	PAU	Credencial	FP	Tit. Univ.	>25	Otros	TOTAL
Hombres	9	0	9	0	0	0	18
Mujeres	18	0	5	0	2	0	25
<b>TOTAL</b>	<b>27</b>	<b>0</b>	<b>14</b>	<b>0</b>	<b>2</b>	<b>0</b>	<b>43</b>



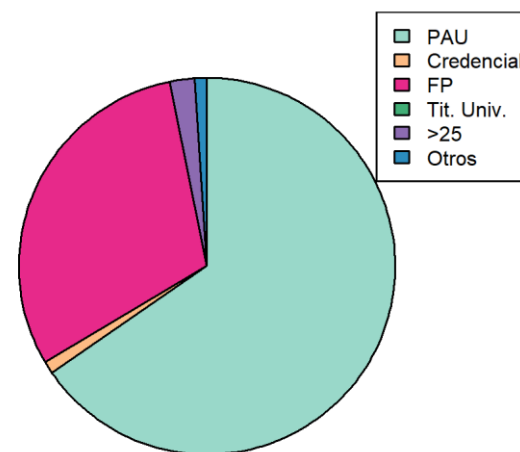
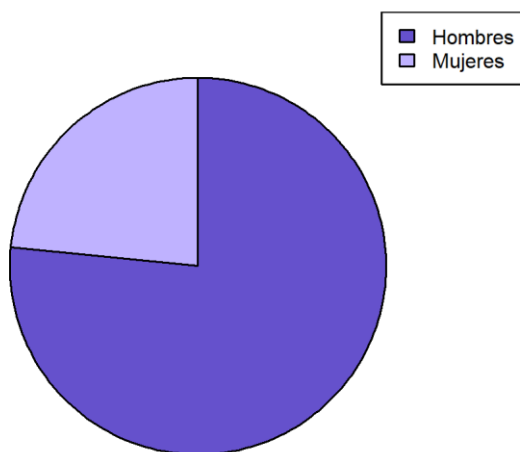




## FACULTAD DE CIENCIAS DEL DEPORTE

### GRADUADO/A EN CIENCIAS DE LA ACTIVIDAD FÍSICA Y DEL DEPORTE

Sexo	PAU	Credencial	FP	Tit. Univ.	>25	Otros	TOTAL
Hombres	92	0	47	0	3	2	144
Mujeres	31	2	10	0	1	0	44
<b>TOTAL</b>	<b>123</b>	<b>2</b>	<b>57</b>	<b>0</b>	<b>4</b>	<b>2</b>	<b>188</b>

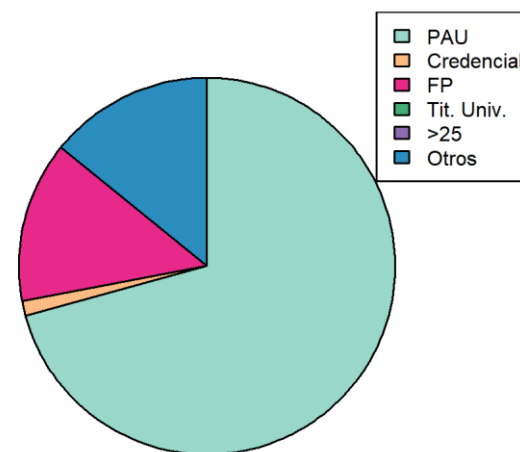
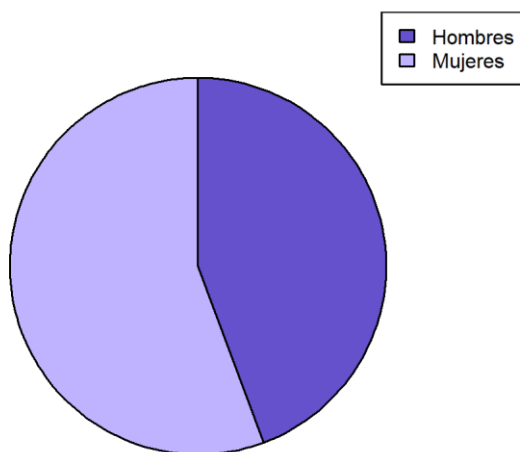




## FACULTAD DE CIENCIAS DEL TRABAJO

### GRADUADO/A EN RELACIONES LABORALES Y RECURSOS HUMANOS

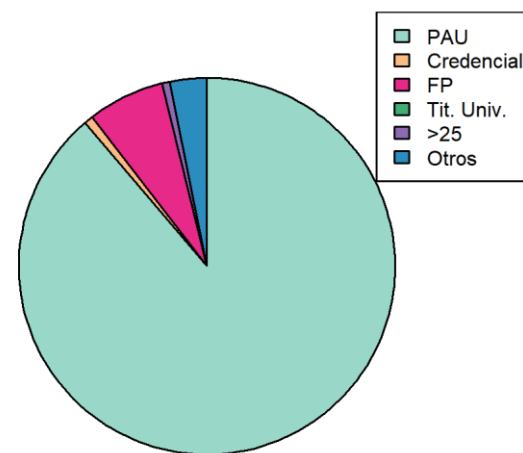
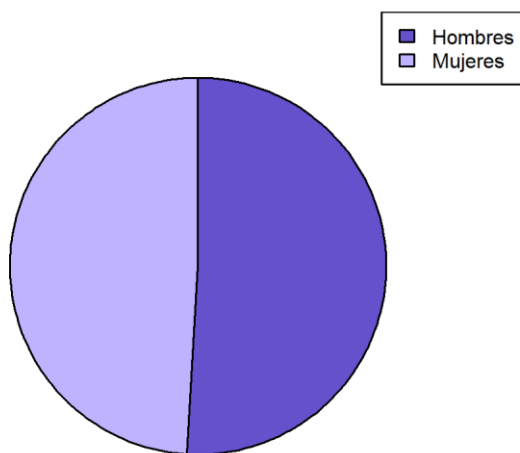
Sexo	PAU	Credencial	FP	Tit. Univ.	>25	Otros	TOTAL
Hombres	106	0	16	0	0	19	141
Mujeres	119	4	28	0	0	26	177
<b>TOTAL</b>	<b>225</b>	<b>4</b>	<b>44</b>	<b>0</b>	<b>0</b>	<b>45</b>	<b>318</b>





## FACULTAD DE CIENCIAS ECONÓMICAS Y EMPRESARIALES

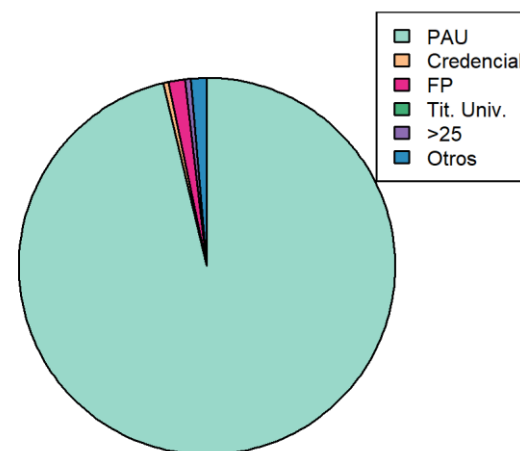
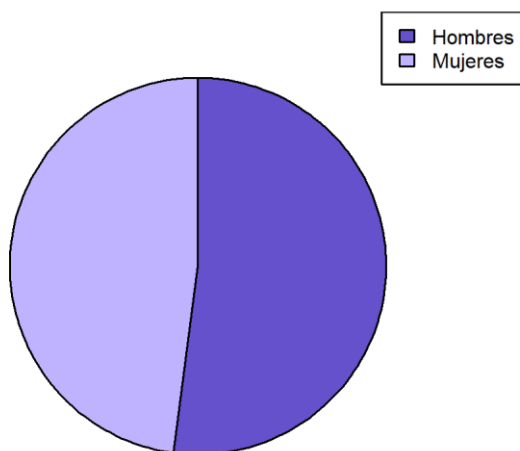
Sexo	PAU	Credencial	FP	Tit. Univ.	>25	Otros	TOTAL
Hombres	468	1	43	0	4	23	539
Mujeres	471	7	27	0	3	11	519
<b>TOTAL</b>	<b>939</b>	<b>8</b>	<b>70</b>	<b>0</b>	<b>7</b>	<b>34</b>	<b>1058</b>





## GRADUADO/A EN ADMINISTRACIÓN Y DIRECCIÓN DE EMPRESAS

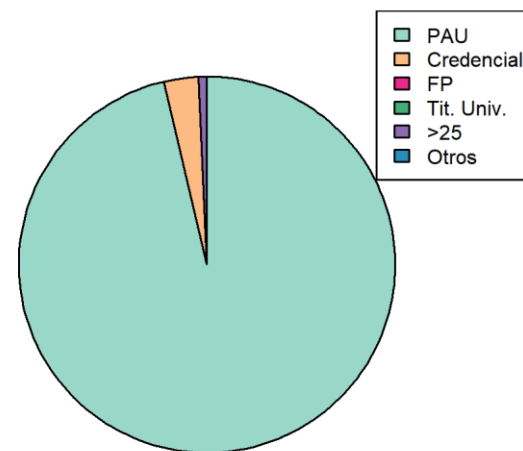
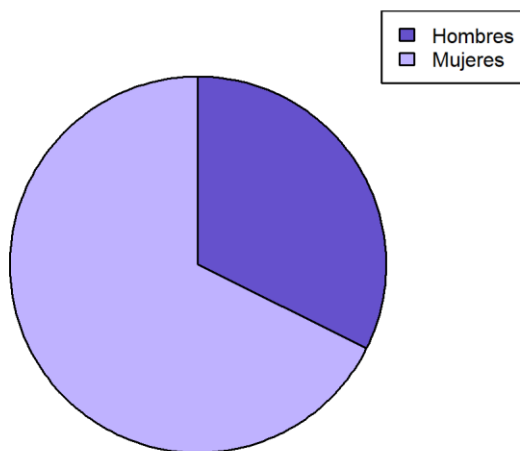
Sexo	PAU	Credencial	FP	Tit. Univ.	>25	Otros	TOTAL
Hombres	108	0	1	0	1	1	111
Mujeres	97	1	2	0	0	2	102
<b>TOTAL</b>	<b>205</b>	<b>1</b>	<b>3</b>	<b>0</b>	<b>1</b>	<b>3</b>	<b>213</b>





## GRADUADO/A EN ADMINISTRACIÓN Y DIRECCIÓN DE EMPRESAS-DERECHO

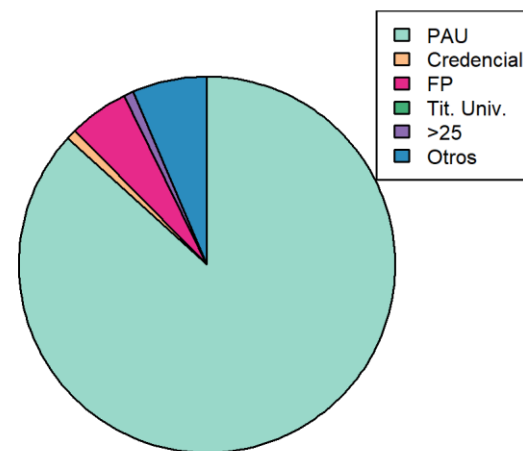
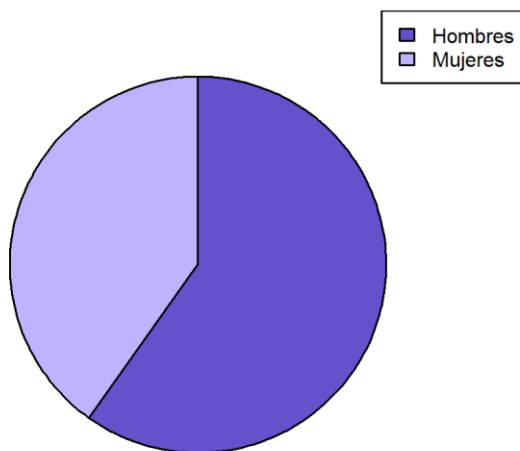
Sexo	PAU	Credencial	FP	Tit. Univ.	>25	Otros	TOTAL
Hombres	43	0	0	0	1	0	44
Mujeres	88	4	0	0	0	0	92
<b>TOTAL</b>	<b>131</b>	<b>4</b>	<b>0</b>	<b>0</b>	<b>1</b>	<b>0</b>	<b>136</b>





## GRADUADO/A EN ECONOMÍA

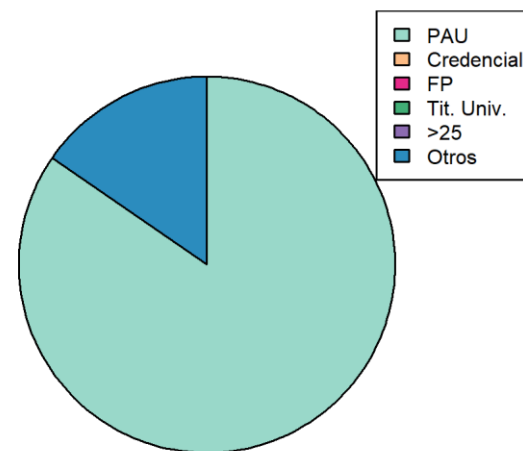
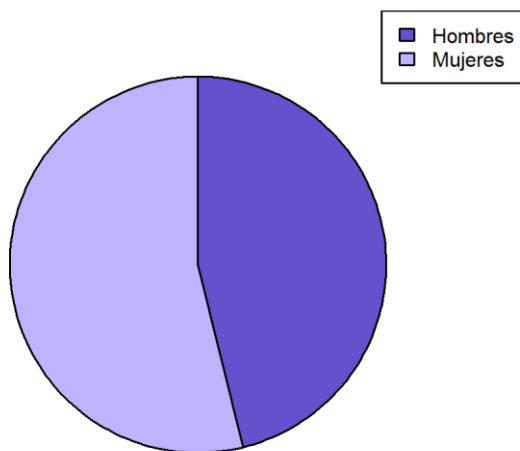
Sexo	PAU	Credencial	FP	Tit. Univ.	>25	Otros	TOTAL
Hombres	117	1	9	0	1	12	140
Mujeres	86	1	3	0	1	3	94
<b>TOTAL</b>	<b>203</b>	<b>2</b>	<b>12</b>	<b>0</b>	<b>2</b>	<b>15</b>	<b>234</b>





## GRADUADO/A EN EDIFICACIÓN - ADMINIST. Y DIRECC. EMPRESAS

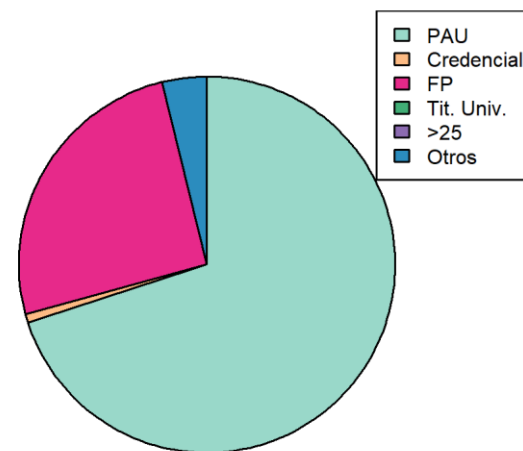
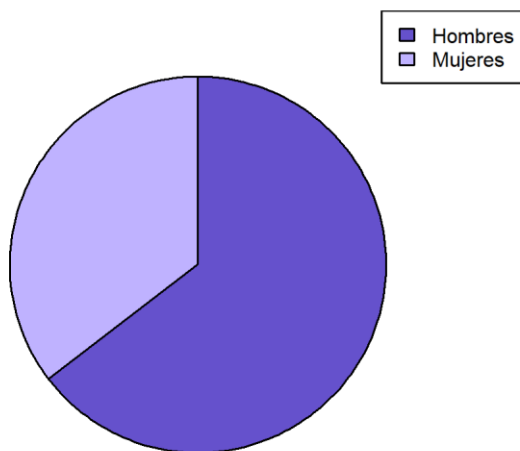
Sexo	PAU	Credencial	FP	Tit. Univ.	>25	Otros	TOTAL
Hombres	6	0	0	0	0	0	6
Mujeres	5	0	0	0	0	2	7
<b>TOTAL</b>	<b>11</b>	<b>0</b>	<b>0</b>	<b>0</b>	<b>0</b>	<b>2</b>	<b>13</b>





## GRADUADO/A EN FINANZAS Y CONTABILIDAD

Sexo	PAU	Credencial	FP	Tit. Univ.	>25	Otros	TOTAL
Hombres	56	0	23	0	0	5	84
Mujeres	35	1	10	0	0	0	46
<b>TOTAL</b>	<b>91</b>	<b>1</b>	<b>33</b>	<b>0</b>	<b>0</b>	<b>5</b>	<b>130</b>

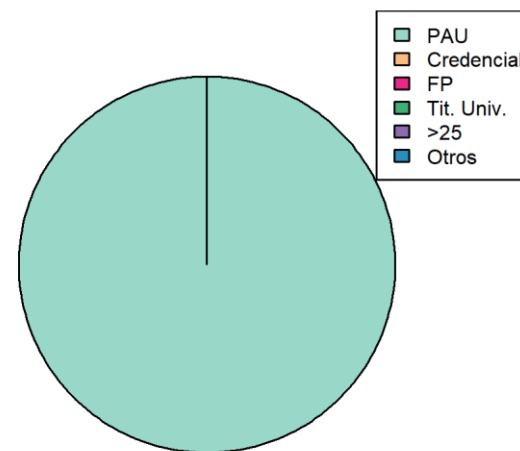
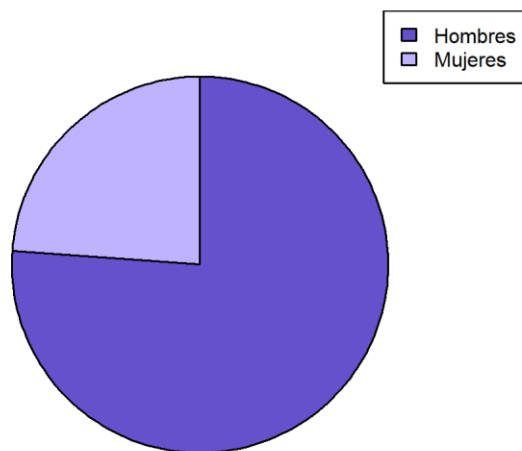






## GRADUADO/A EN ING.<sup>º</sup> INFORMÁTICA-ADMINIST. Y DIRECC. EMPRESAS

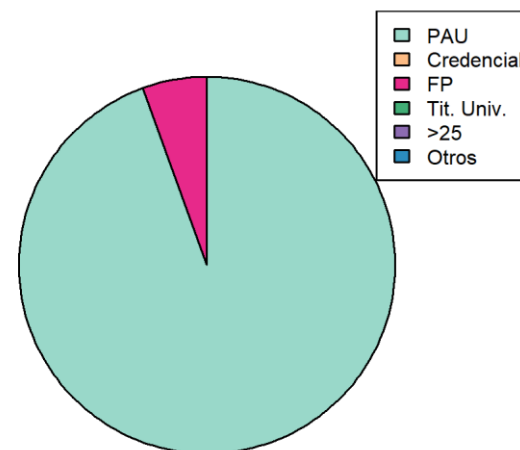
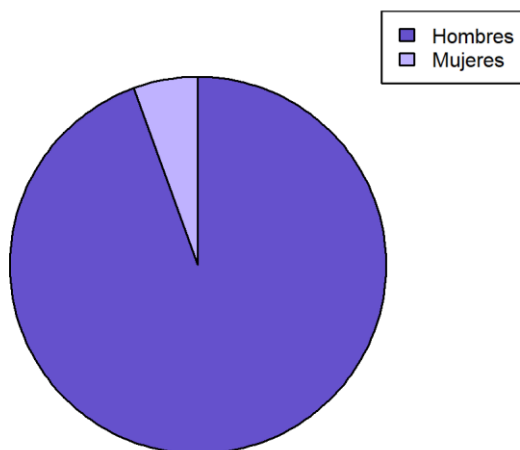
Sexo	PAU	Credencial	FP	Tit. Univ.	>25	Otros	TOTAL
Hombres	32	0	0	0	0	0	32
Mujeres	10	0	0	0	0	0	10
<b>TOTAL</b>	<b>42</b>	<b>0</b>	<b>0</b>	<b>0</b>	<b>0</b>	<b>0</b>	<b>42</b>





## GRADUADO/A EN INGENIERÍA CIVIL-ADMINISTR. DIRECC. DE EMPRESAS

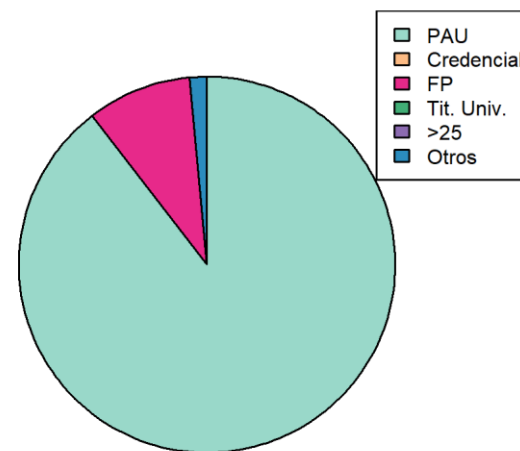
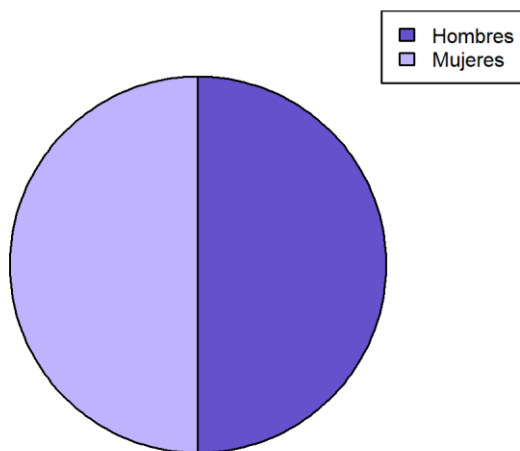
Sexo	PAU	Credencial	FP	Tit. Univ.	>25	Otros	TOTAL
Hombres	16	0	1	0	0	0	17
Mujeres	1	0	0	0	0	0	1
<b>TOTAL</b>	<b>17</b>	<b>0</b>	<b>1</b>	<b>0</b>	<b>0</b>	<b>0</b>	<b>18</b>





## GRADUADO/A EN MARKETING E INVESTIGACIÓN DE MERCADOS

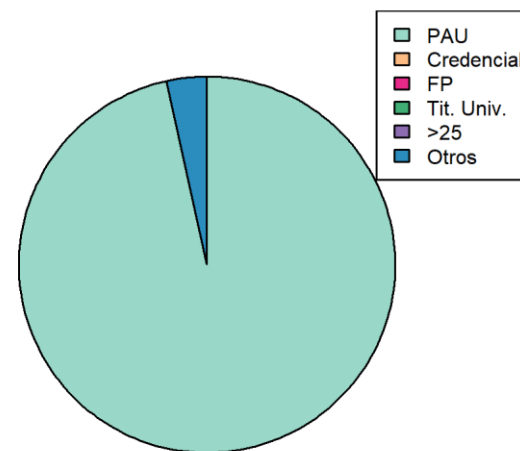
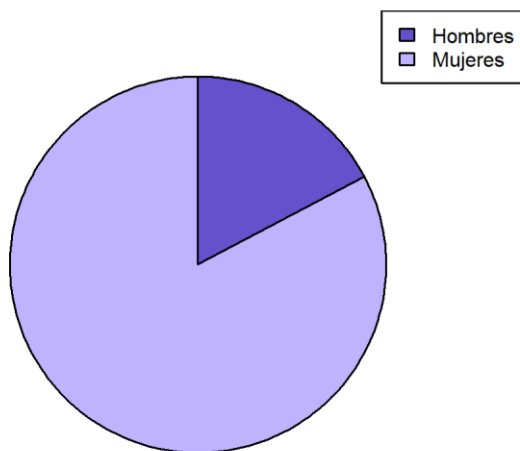
Sexo	PAU	Credencial	FP	Tit. Univ.	>25	Otros	TOTAL
Hombres	57	0	8	0	0	2	67
Mujeres	63	0	4	0	0	0	67
TOTAL	120	0	12	0	0	2	134





## GRADUADO/A EN TRADUCCIÓN E INTERPRETACIÓN-TURISMO

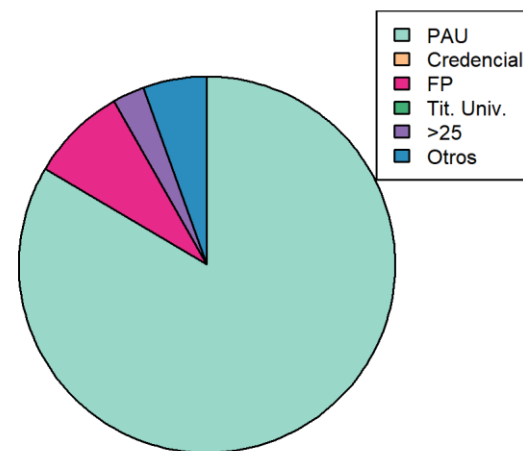
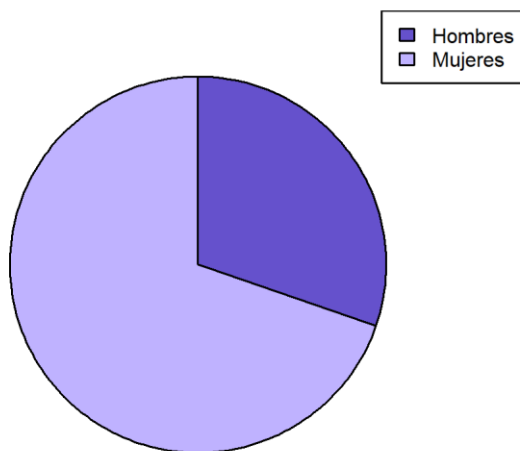
Sexo	PAU	Credencial	FP	Tit. Univ.	>25	Otros	TOTAL
Hombres	5	0	0	0	0	0	5
Mujeres	23	0	0	0	0	1	24
TOTAL	28	0	0	0	0	1	29





## GRADUADO/A EN TURISMO

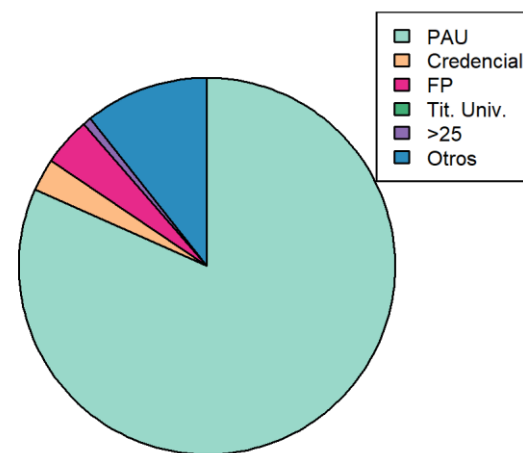
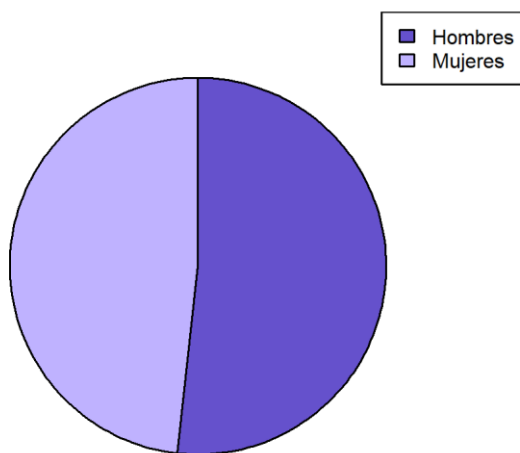
Sexo	PAU	Credencial	FP	Tit. Univ.	>25	Otros	TOTAL
Hombres	28	0	1	0	1	3	33
Mujeres	63	0	8	0	2	3	76
<b>TOTAL</b>	<b>91</b>	<b>0</b>	<b>9</b>	<b>0</b>	<b>3</b>	<b>6</b>	<b>109</b>





## FACULTAD DE CIENCIAS POLÍTICAS Y SOCIOLOGÍA

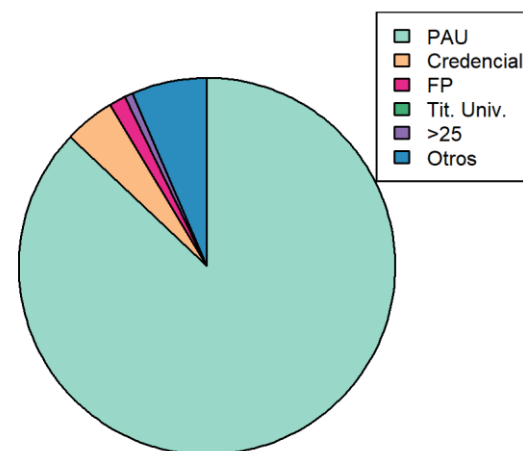
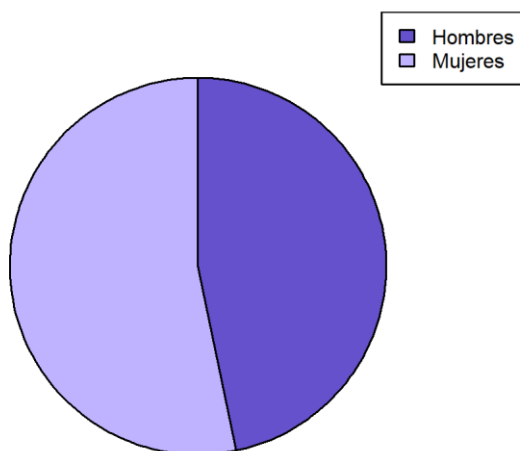
Sexo	PAU	Credencial	FP	Tit. Univ.	>25	Otros	TOTAL
Hombres	177	7	8	0	3	28	223
Mujeres	175	5	10	0	0	18	208
<b>TOTAL</b>	<b>352</b>	<b>12</b>	<b>18</b>	<b>0</b>	<b>3</b>	<b>46</b>	<b>431</b>





## GRADUADO/A EN CIENCIAS POLÍTICAS Y DE LA ADMINIST. Y DERECHO

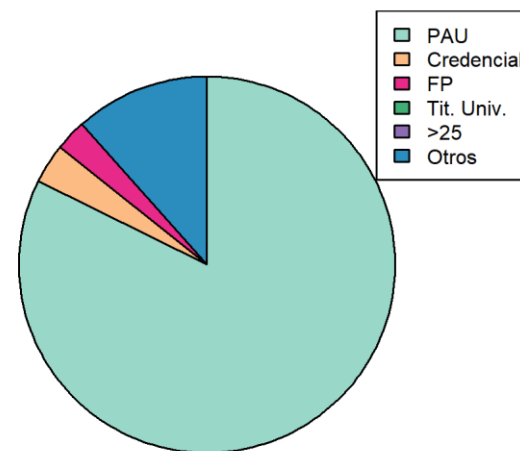
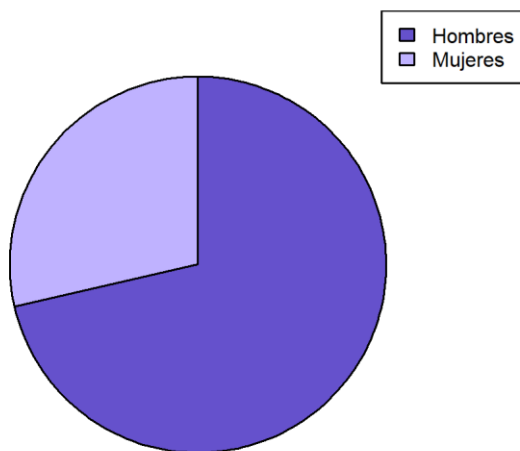
Sexo	PAU	Credencial	FP	Tit. Univ.	>25	Otros	TOTAL
Hombres	58	3	0	0	1	3	65
Mujeres	63	3	2	0	0	6	74
<b>TOTAL</b>	<b>121</b>	<b>6</b>	<b>2</b>	<b>0</b>	<b>1</b>	<b>9</b>	<b>139</b>





## GRADUADO/A EN CIENCIAS POLÍTICAS Y DE LA ADMINISTRACIÓN

Sexo	PAU	Credencial	FP	Tit. Univ.	>25	Otros	TOTAL
Hombres	85	3	3	0	0	14	105
Mujeres	36	2	1	0	0	3	42
<b>TOTAL</b>	<b>121</b>	<b>5</b>	<b>4</b>	<b>0</b>	<b>0</b>	<b>17</b>	<b>147</b>

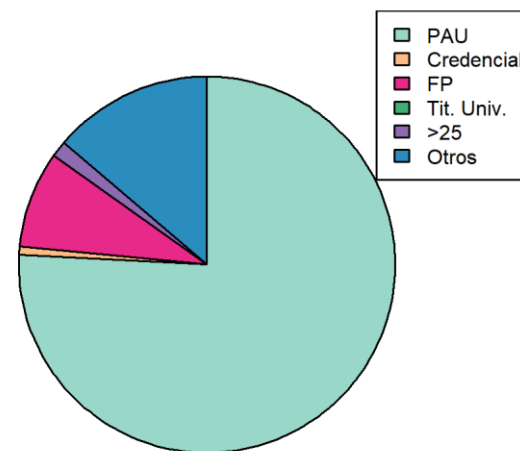
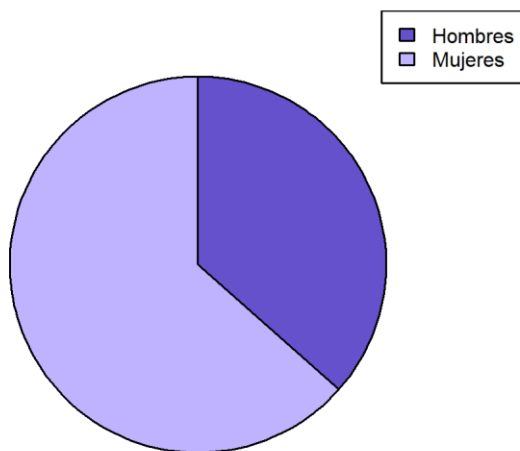






## GRADUADO/A EN SOCIOLOGÍA

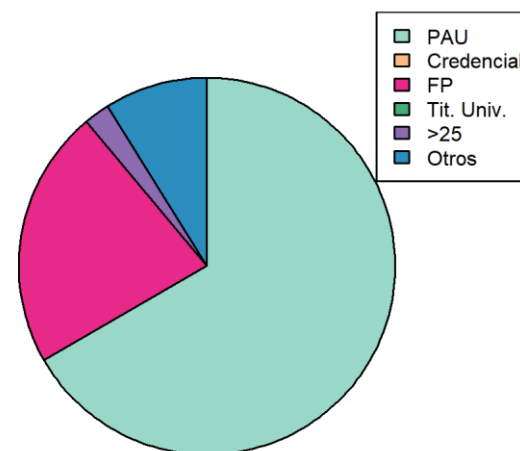
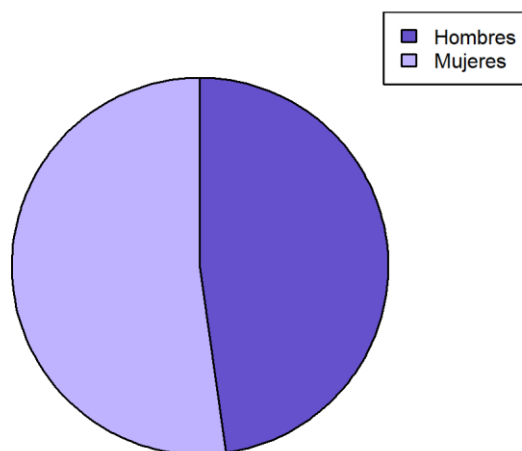
Sexo	PAU	Credencial	FP	Tit. Univ.	>25	Otros	TOTAL
Hombres	34	1	5	0	2	11	53
Mujeres	76	0	7	0	0	9	92
<b>TOTAL</b>	<b>110</b>	<b>1</b>	<b>12</b>	<b>0</b>	<b>2</b>	<b>20</b>	<b>145</b>





## FACULTAD DE CIENCIAS SOCIALES Y JURÍDICAS DE MELILLA

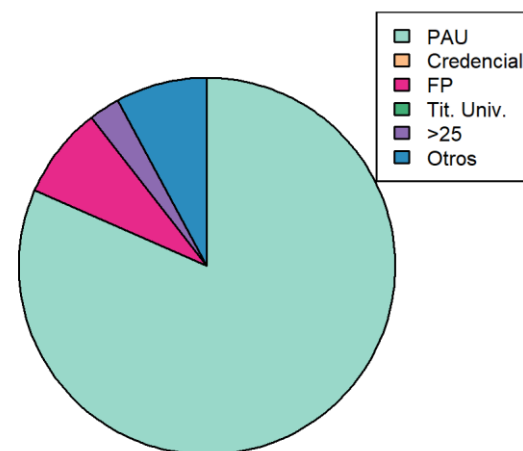
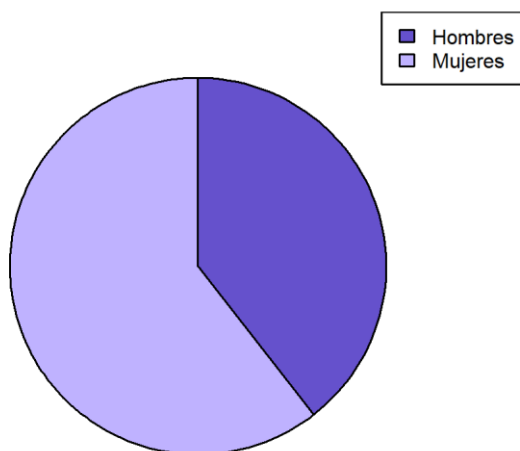
Sexo	PAU	Credencial	FP	Tit. Univ.	>25	Otros	TOTAL
Hombres	27	0	10	0	1	5	43
Mujeres	33	0	10	0	1	3	47
<b>TOTAL</b>	<b>60</b>	<b>0</b>	<b>20</b>	<b>0</b>	<b>2</b>	<b>8</b>	<b>90</b>





## GRADUADO ADMINISTRACIÓN Y DIRECCIÓN EMPRESAS Y DCHO MELILLA

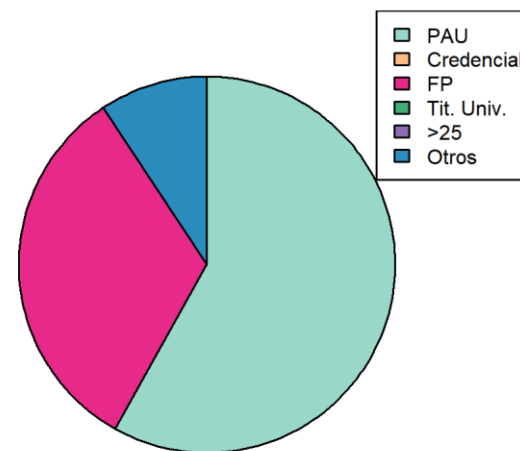
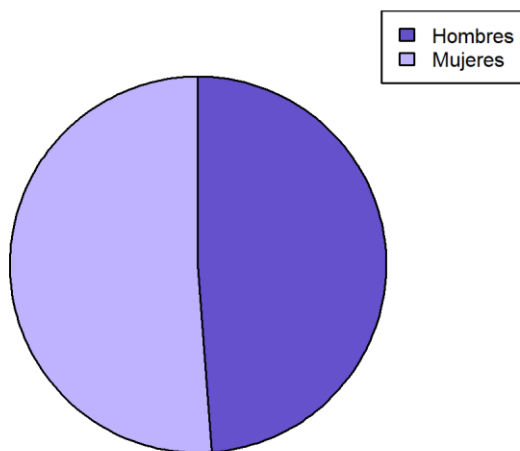
Sexo	PAU	Credencial	FP	Tit. Univ.	>25	Otros	TOTAL
Hombres	12	0	2	0	0	1	15
Mujeres	19	0	1	0	1	2	23
<b>TOTAL</b>	<b>31</b>	<b>0</b>	<b>3</b>	<b>0</b>	<b>1</b>	<b>3</b>	<b>38</b>





## GRADUADO EN ADMINISTRACIÓN Y DIRECCIÓN DE EMPRESAS (MELILLA)

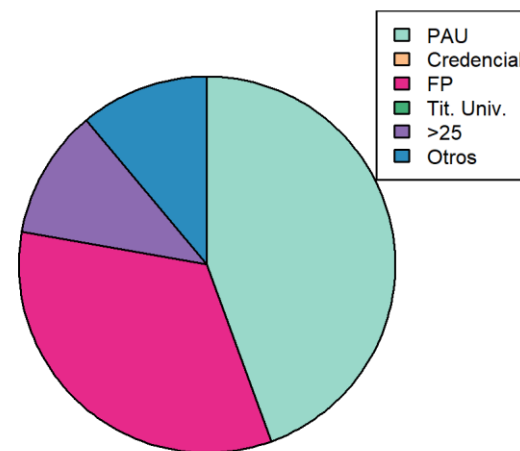
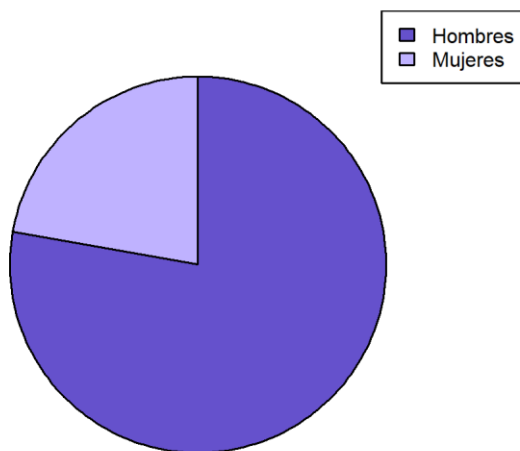
Sexo	PAU	Credencial	FP	Tit. Univ.	>25	Otros	TOTAL
Hombres	12	0	6	0	0	3	21
Mujeres	13	0	8	0	0	1	22
<b>TOTAL</b>	<b>25</b>	<b>0</b>	<b>14</b>	<b>0</b>	<b>0</b>	<b>4</b>	<b>43</b>





## GRADUADO/A EN RELACIONES LABORALES Y RECURSOS HUMANOS (MEL.)

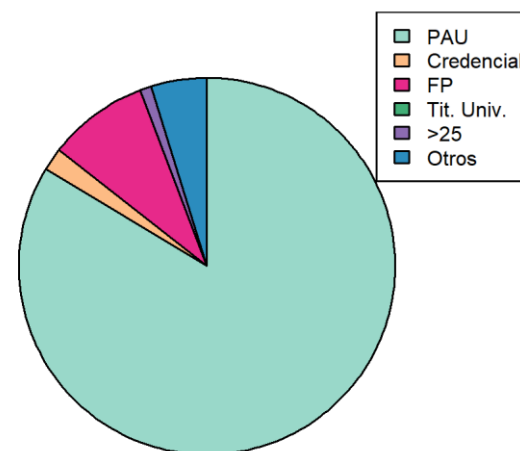
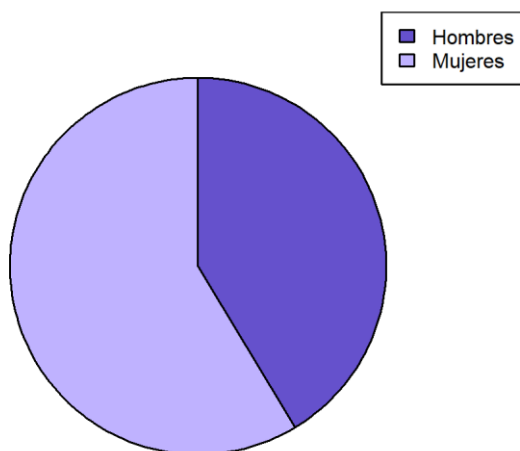
Sexo	PAU	Credencial	FP	Tit. Univ.	>25	Otros	TOTAL
Hombres	3	0	2	0	1	1	7
Mujeres	1	0	1	0	0	0	2
<b>TOTAL</b>	<b>4</b>	<b>0</b>	<b>3</b>	<b>0</b>	<b>1</b>	<b>1</b>	<b>9</b>





## FACULTAD DE COMUNICACIÓN Y DOCUMENTACIÓN

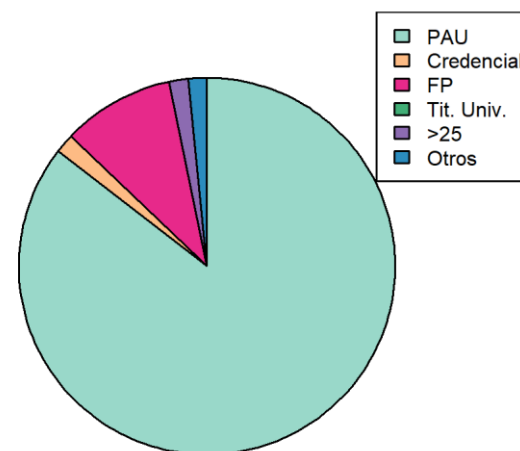
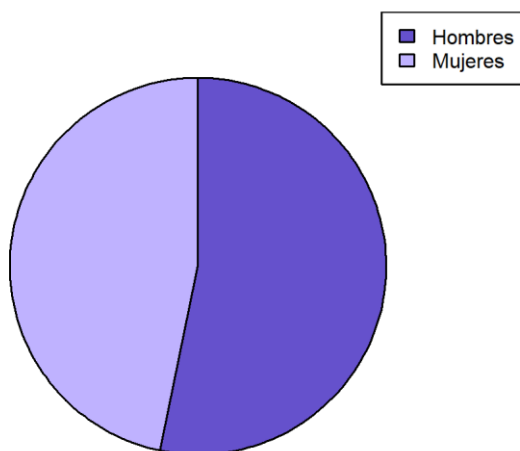
Sexo	PAU	Credencial	FP	Tit. Univ.	>25	Otros	TOTAL
Hombres	36	1	4	0	1	1	43
Mujeres	51	1	5	0	0	4	61
<b>TOTAL</b>	<b>87</b>	<b>2</b>	<b>9</b>	<b>0</b>	<b>1</b>	<b>5</b>	<b>104</b>





## GRADUADO/A EN COMUNICACIÓN AUDIOVISUAL

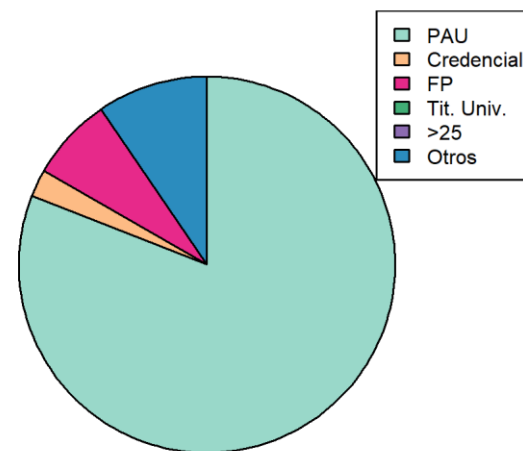
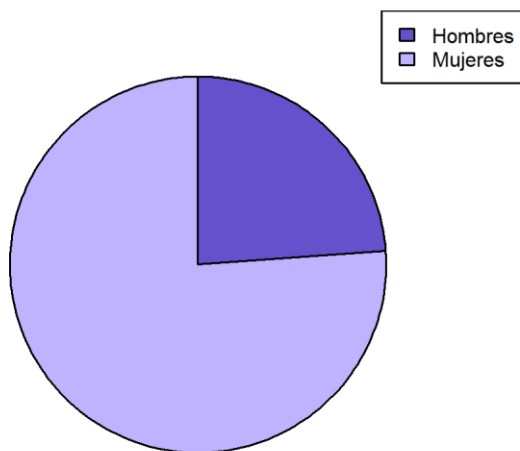
Sexo	PAU	Credencial	FP	Tit. Univ.	>25	Otros	TOTAL
Hombres	26	1	4	0	1	1	33
Mujeres	27	0	2	0	0	0	29
<b>TOTAL</b>	<b>53</b>	<b>1</b>	<b>6</b>	<b>0</b>	<b>1</b>	<b>1</b>	<b>62</b>





## GRADUADO/A EN INFORMACIÓN Y DOCUMENTACIÓN

Sexo	PAU	Credencial	FP	Tit. Univ.	>25	Otros	TOTAL
Hombres	10	0	0	0	0	0	10
Mujeres	24	1	3	0	0	4	32
<b>TOTAL</b>	<b>34</b>	<b>1</b>	<b>3</b>	<b>0</b>	<b>0</b>	<b>4</b>	<b>42</b>

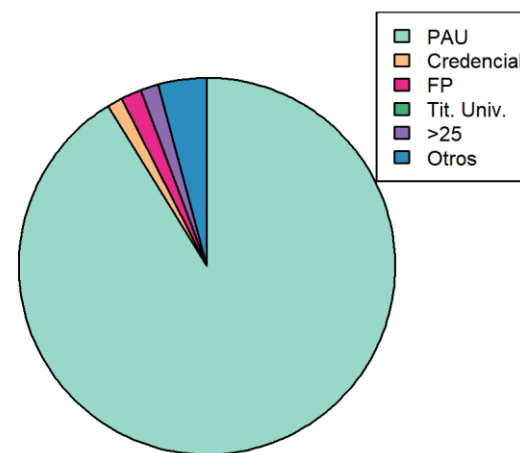
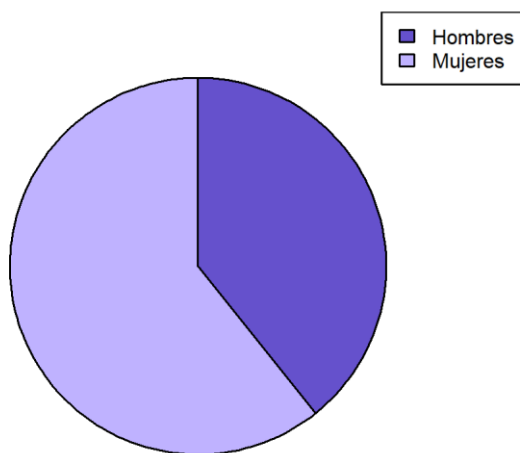






## FACULTAD DE DERECHO

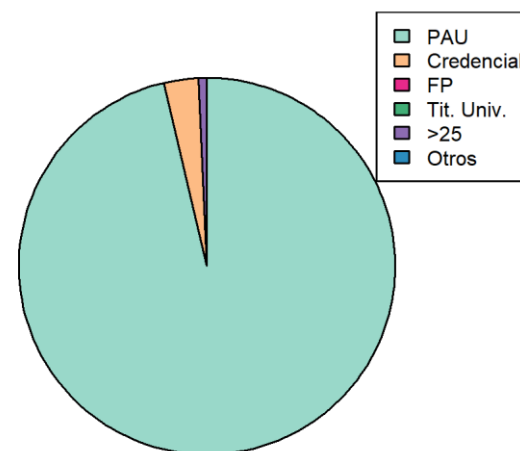
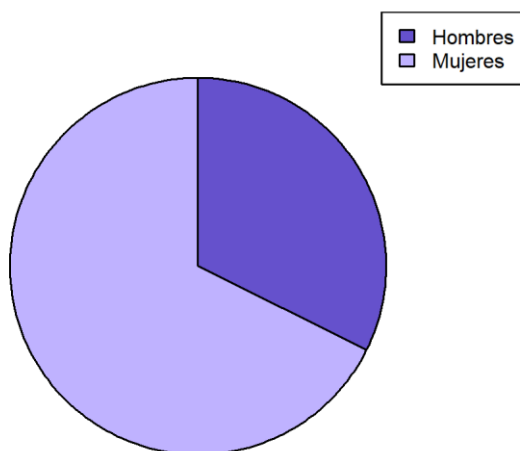
Sexo	PAU	Credencial	FP	Tit. Univ.	>25	Otros	TOTAL
Hombres	295	3	5	0	10	16	329
Mujeres	469	8	10	0	3	19	509
<b>TOTAL</b>	<b>764</b>	<b>11</b>	<b>15</b>	<b>0</b>	<b>13</b>	<b>35</b>	<b>838</b>





## GRADUADO/A EN ADMINISTRACIÓN Y DIRECCIÓN DE EMPRESAS-DERECHO

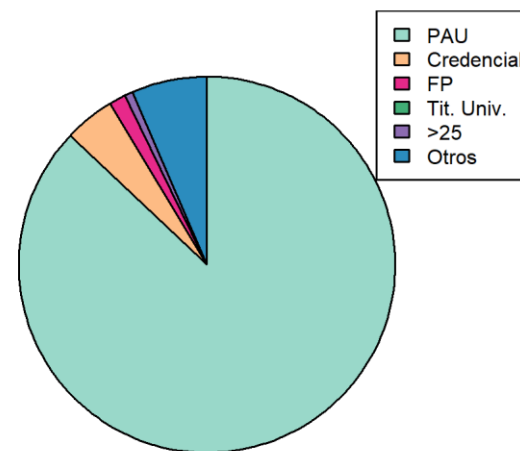
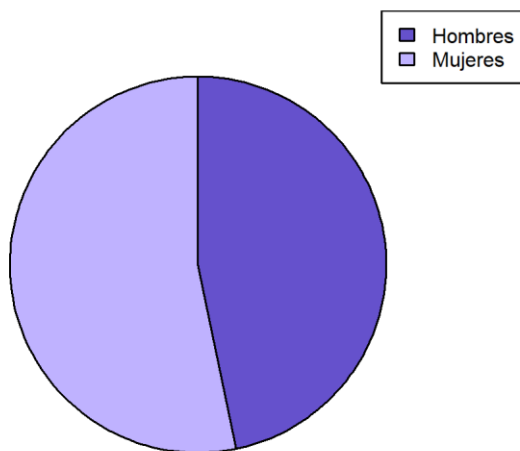
Sexo	PAU	Credencial	FP	Tit. Univ.	>25	Otros	TOTAL
Hombres	43	0	0	0	1	0	44
Mujeres	88	4	0	0	0	0	92
<b>TOTAL</b>	<b>131</b>	<b>4</b>	<b>0</b>	<b>0</b>	<b>1</b>	<b>0</b>	<b>136</b>





## GRADUADO/A EN CIENCIAS POLÍTICAS Y DE LA ADMINIST. Y DERECHO

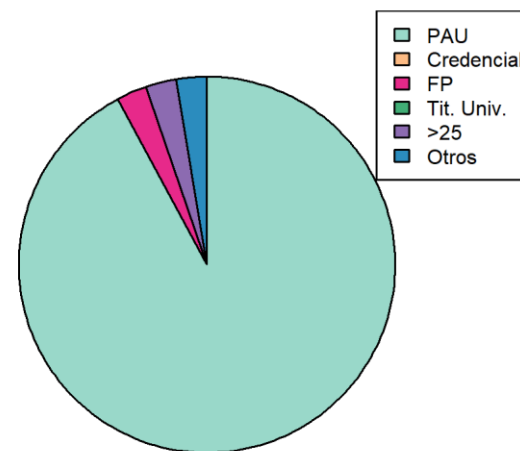
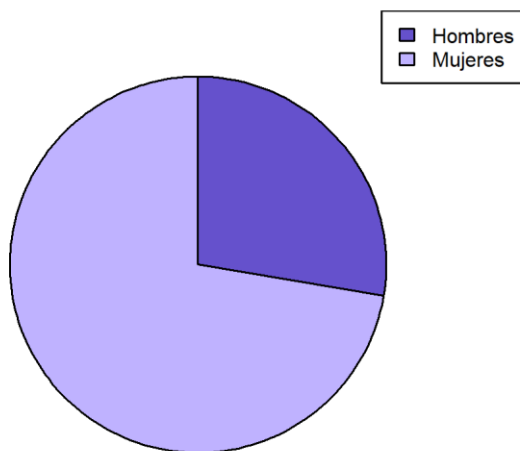
Sexo	PAU	Credencial	FP	Tit. Univ.	>25	Otros	TOTAL
Hombres	58	3	0	0	1	3	65
Mujeres	63	3	2	0	0	6	74
<b>TOTAL</b>	<b>121</b>	<b>6</b>	<b>2</b>	<b>0</b>	<b>1</b>	<b>9</b>	<b>139</b>





## GRADUADO/A EN CRIMINOLOGÍA

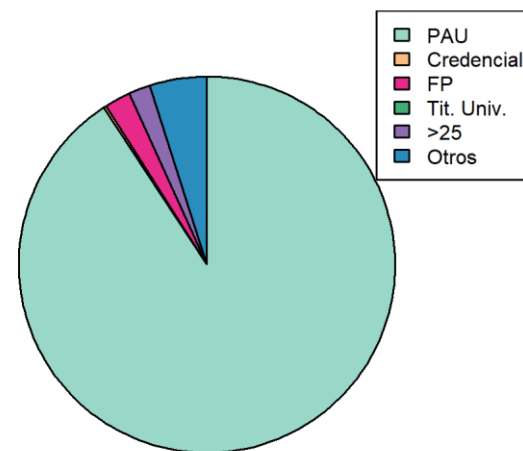
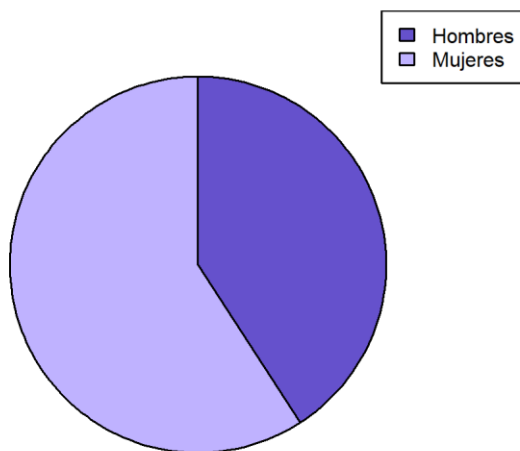
Sexo	PAU	Credencial	FP	Tit. Univ.	>25	Otros	TOTAL
Hombres	18	0	1	0	1	1	21
Mujeres	52	0	1	0	1	1	55
<b>TOTAL</b>	<b>70</b>	<b>0</b>	<b>2</b>	<b>0</b>	<b>2</b>	<b>2</b>	<b>76</b>





## GRADUADO/A EN DERECHO

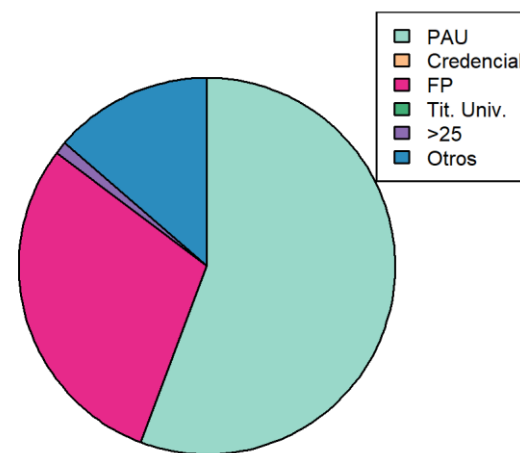
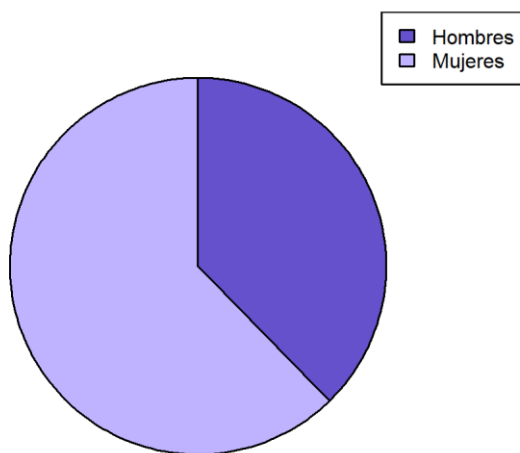
Sexo	PAU	Credencial	FP	Tit. Univ.	>25	Otros	TOTAL
Hombres	176	0	4	0	7	12	199
Mujeres	266	1	7	0	2	12	288
<b>TOTAL</b>	<b>442</b>	<b>1</b>	<b>11</b>	<b>0</b>	<b>9</b>	<b>24</b>	<b>487</b>





## FACULTAD DE EDUCACIÓN Y HUMANIDADES DE MELILLA

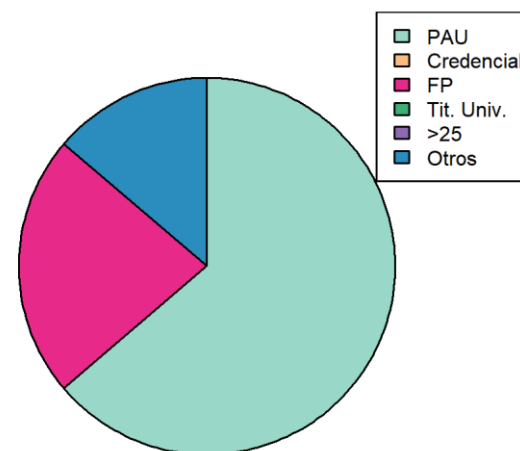
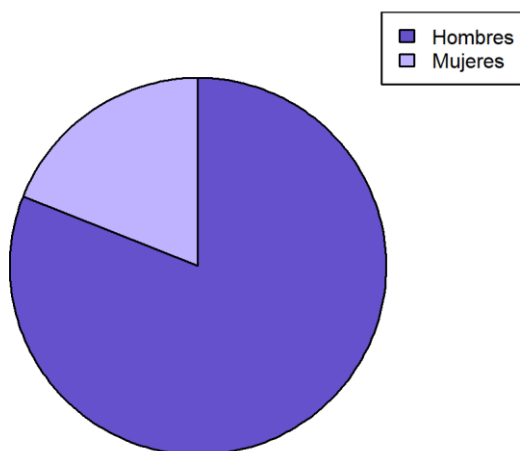
Sexo	PAU	Credencial	FP	Tit. Univ.	>25	Otros	TOTAL
Hombres	38	0	21	0	1	9	69
Mujeres	64	0	33	0	1	16	114
<b>TOTAL</b>	<b>102</b>	<b>0</b>	<b>54</b>	<b>0</b>	<b>2</b>	<b>25</b>	<b>183</b>





## GRADUADO/A ED.PRIMA Y CC ACT FÍSICA (MELILLA)

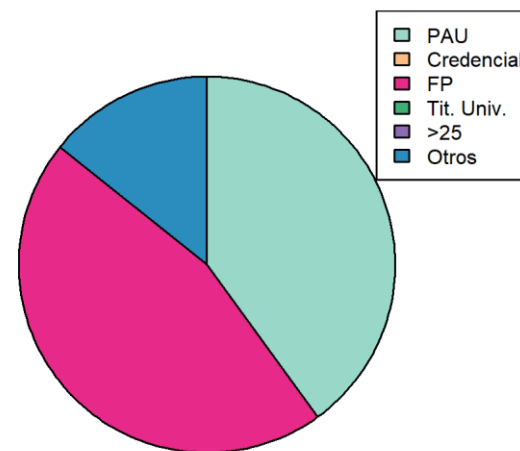
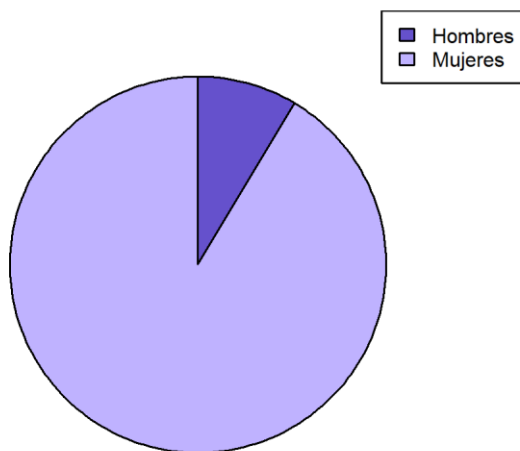
Sexo	PAU	Credencial	FP	Tit. Univ.	>25	Otros	TOTAL
Hombres	27	0	12	0	0	8	47
Mujeres	10	0	1	0	0	0	11
<b>TOTAL</b>	<b>37</b>	<b>0</b>	<b>13</b>	<b>0</b>	<b>0</b>	<b>8</b>	<b>58</b>





## GRADUADO/A EN EDUCACIÓN INFANTIL (MELILLA)

Sexo	PAU	Credencial	FP	Tit. Univ.	>25	Otros	TOTAL
Hombres	1	0	2	0	0	0	3
Mujeres	13	0	14	0	0	5	32
<b>TOTAL</b>	<b>14</b>	<b>0</b>	<b>16</b>	<b>0</b>	<b>0</b>	<b>5</b>	<b>35</b>

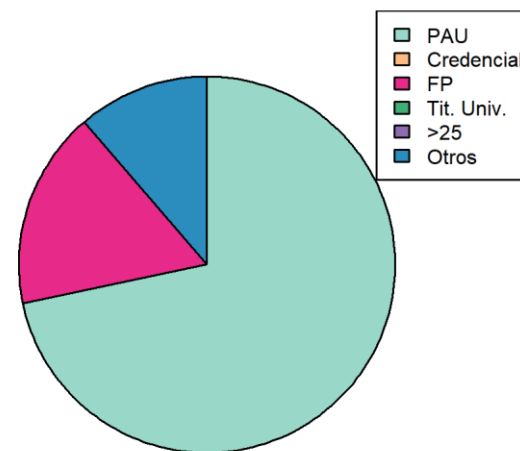
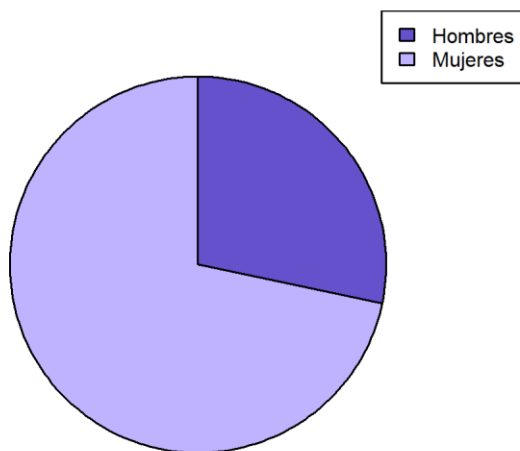






## GRADUADO/A EN EDUCACIÓN PRIMARIA (MELILLA)

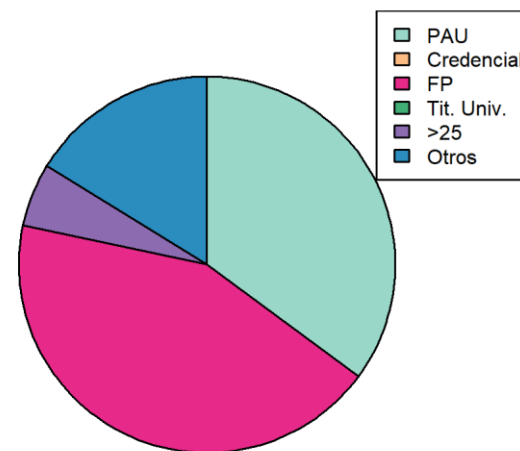
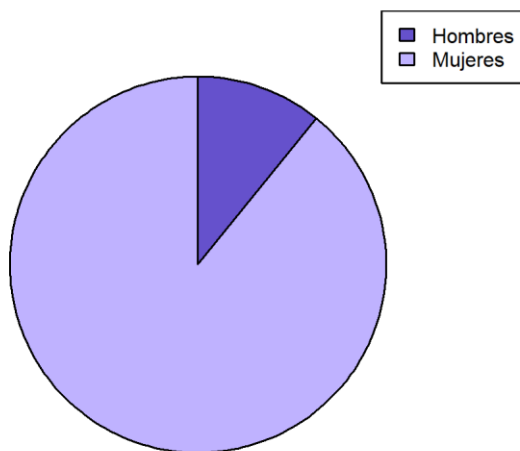
Sexo	PAU	Credencial	FP	Tit. Univ.	>25	Otros	TOTAL
Hombres	9	0	5	0	0	1	15
Mujeres	29	0	4	0	0	5	38
<b>TOTAL</b>	<b>38</b>	<b>0</b>	<b>9</b>	<b>0</b>	<b>0</b>	<b>6</b>	<b>53</b>





## GRADUADO/A EN EDUCACIÓN SOCIAL (MELILLA)

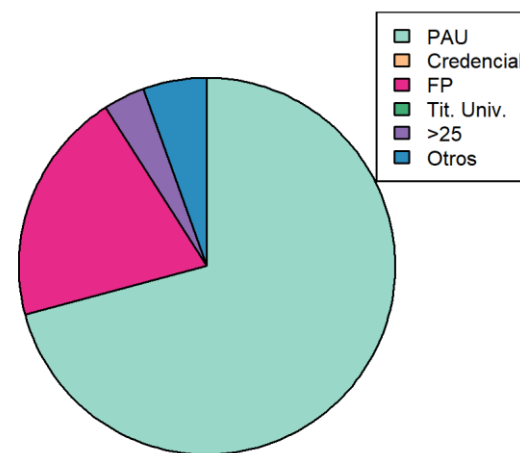
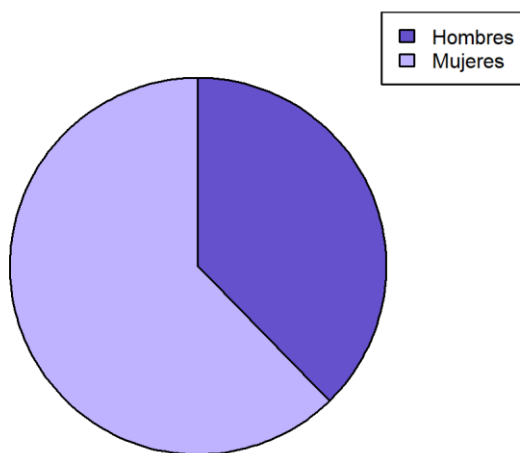
Sexo	PAU	Credencial	FP	Tit. Univ.	>25	Otros	TOTAL
Hombres	1	0	2	0	1	0	4
Mujeres	12	0	14	0	1	6	33
<b>TOTAL</b>	<b>13</b>	<b>0</b>	<b>16</b>	<b>0</b>	<b>2</b>	<b>6</b>	<b>37</b>





## FACULTAD DE EDUCACIÓN, ECONOMÍA Y TECNOLOGÍA DE CEUTA

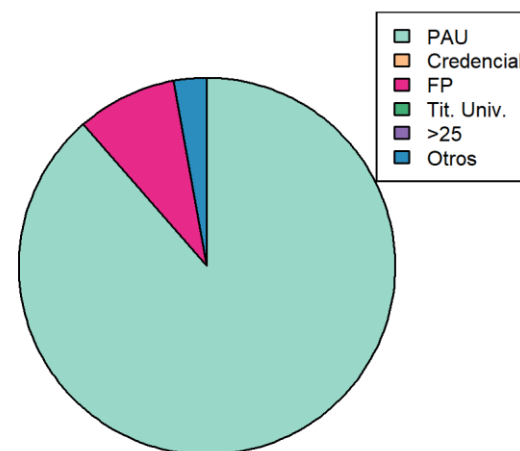
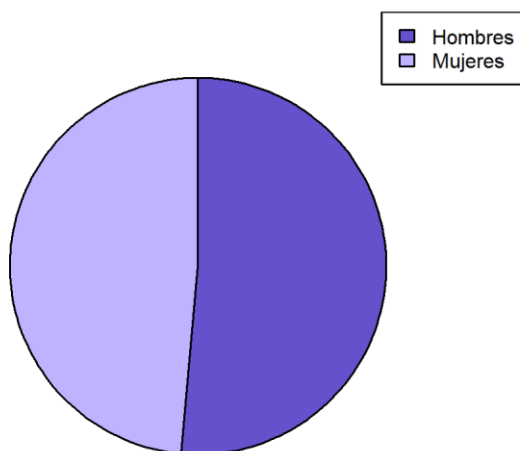
Sexo	PAU	Credencial	FP	Tit. Univ.	>25	Otros	TOTAL
Hombres	52	0	14	0	3	6	75
Mujeres	89	0	26	0	4	5	124
<b>TOTAL</b>	<b>141</b>	<b>0</b>	<b>40</b>	<b>0</b>	<b>7</b>	<b>11</b>	<b>199</b>





## GRADUADO/A EN ADMINISTRACIÓN Y DIRECCIÓN DE EMPRESAS (CEUTA)

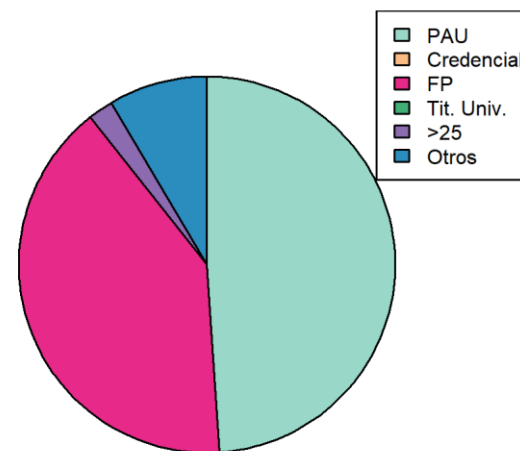
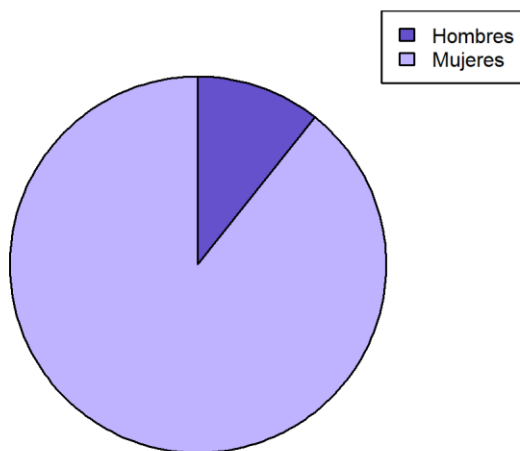
Sexo	PAU	Credencial	FP	Tit. Univ.	>25	Otros	TOTAL
Hombres	15	0	3	0	0	0	18
Mujeres	16	0	0	0	0	1	17
<b>TOTAL</b>	<b>31</b>	<b>0</b>	<b>3</b>	<b>0</b>	<b>0</b>	<b>1</b>	<b>35</b>





## GRADUADO/A EN EDUCACIÓN INFANTIL (CEUTA)

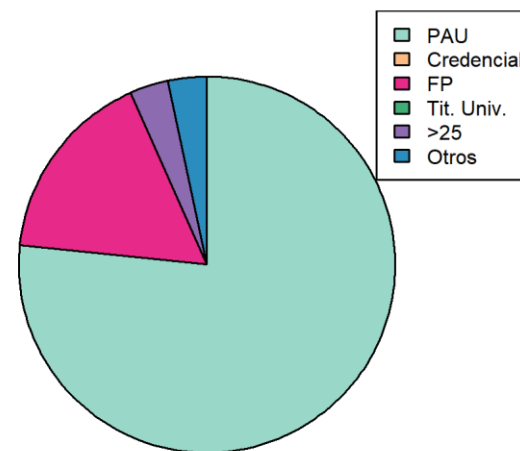
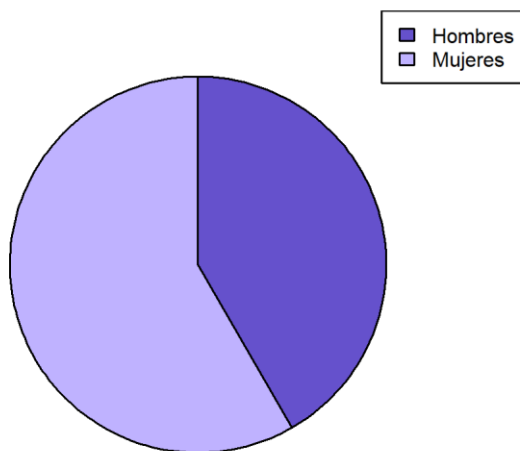
Sexo	PAU	Credencial	FP	Tit. Univ.	>25	Otros	TOTAL
Hombres	2	0	1	0	1	1	5
Mujeres	21	0	18	0	0	3	42
<b>TOTAL</b>	<b>23</b>	<b>0</b>	<b>19</b>	<b>0</b>	<b>1</b>	<b>4</b>	<b>47</b>





## GRADUADO/A EN EDUCACIÓN PRIMARIA (CEUTA)

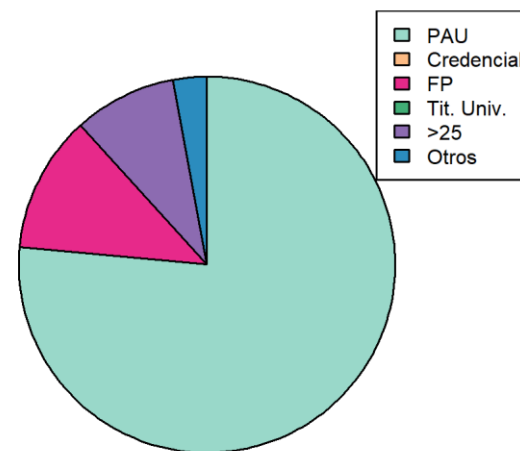
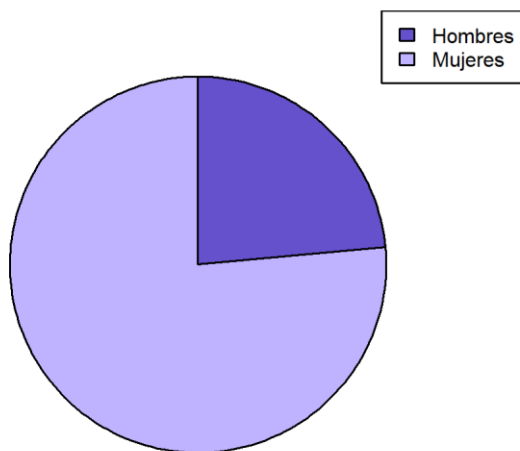
Sexo	PAU	Credencial	FP	Tit. Univ.	>25	Otros	TOTAL
Hombres	18	0	5	0	0	2	25
Mujeres	28	0	5	0	2	0	35
<b>TOTAL</b>	<b>46</b>	<b>0</b>	<b>10</b>	<b>0</b>	<b>2</b>	<b>2</b>	<b>60</b>





## GRADUADO/A EN EDUCACIÓN SOCIAL (CEUTA)

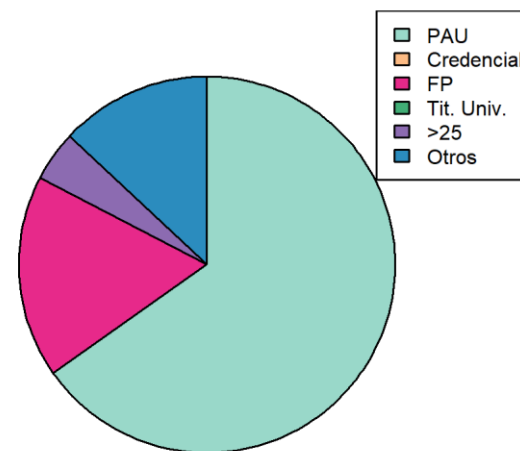
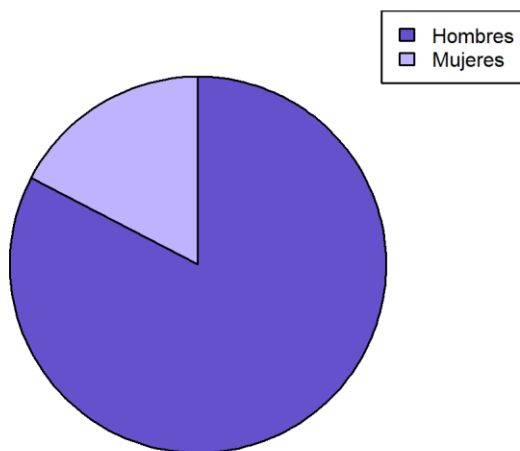
Sexo	PAU	Credencial	FP	Tit. Univ.	>25	Otros	TOTAL
Hombres	5	0	2	0	1	0	8
Mujeres	21	0	2	0	2	1	26
<b>TOTAL</b>	<b>26</b>	<b>0</b>	<b>4</b>	<b>0</b>	<b>3</b>	<b>1</b>	<b>34</b>





## GRADUADO/A EN INGENIERÍA INFORMÁTICA (CEUTA)

Sexo	PAU	Credencial	FP	Tit. Univ.	>25	Otros	TOTAL
Hombres	12	0	3	0	1	3	19
Mujeres	3	0	1	0	0	0	4
<b>TOTAL</b>	<b>15</b>	<b>0</b>	<b>4</b>	<b>0</b>	<b>1</b>	<b>3</b>	<b>23</b>

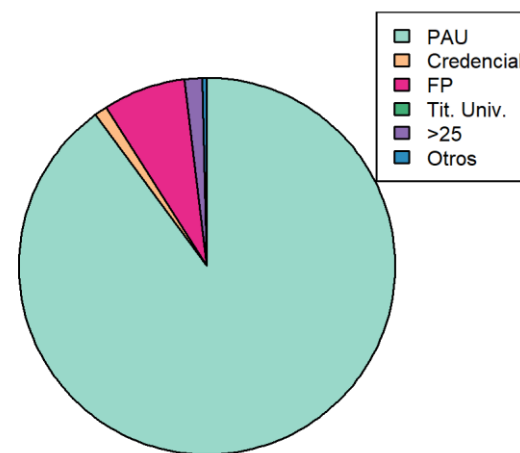
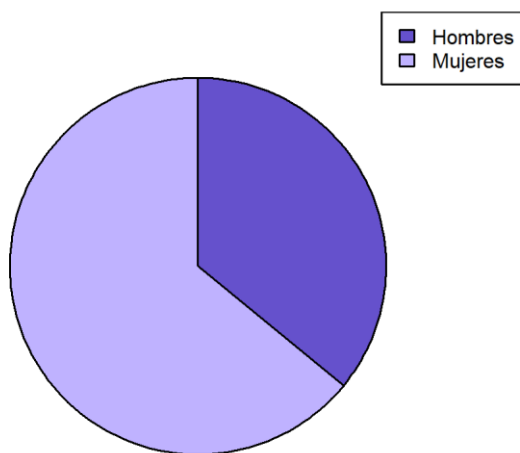






## FACULTAD DE FARMACIA

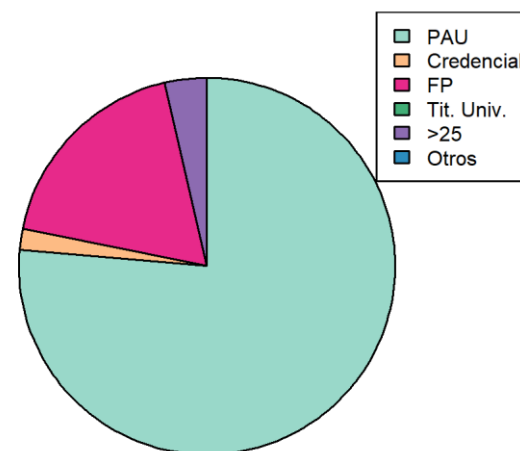
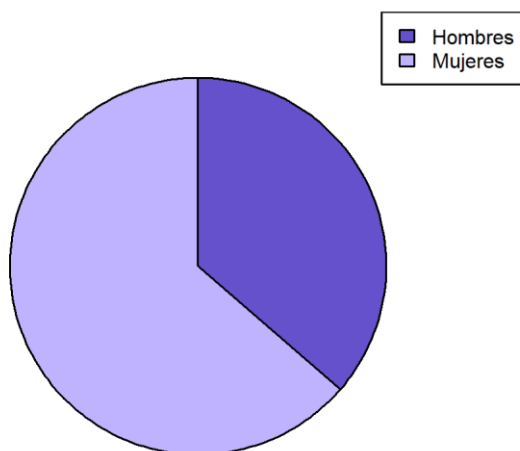
Sexo	PAU	Credencial	FP	Tit. Univ.	>25	Otros	TOTAL
Hombres	150	1	13	0	2	1	167
Mujeres	268	4	20	0	5	1	298
<b>TOTAL</b>	<b>418</b>	<b>5</b>	<b>33</b>	<b>0</b>	<b>7</b>	<b>2</b>	<b>465</b>





## GRADUADO/A EN CIENCIA Y TECNOLOGÍA DE LOS ALIMENTOS

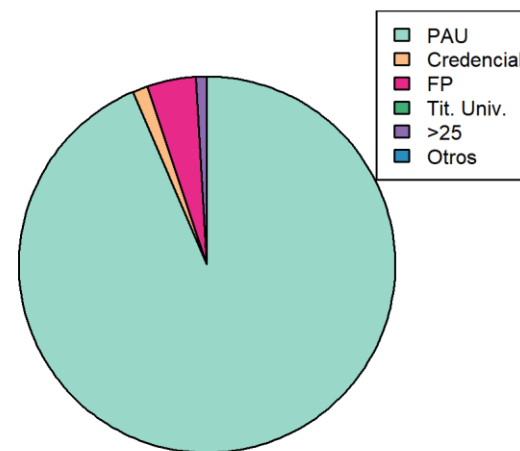
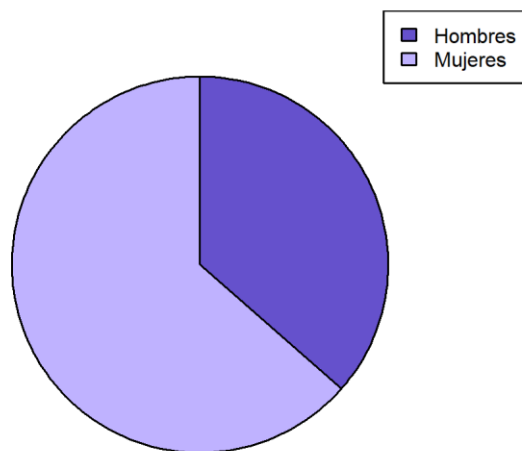
Sexo	PAU	Credencial	FP	Tit. Univ.	>25	Otros	TOTAL
Hombres	15	0	4	0	1	0	20
Mujeres	27	1	6	0	1	0	35
<b>TOTAL</b>	<b>42</b>	<b>1</b>	<b>10</b>	<b>0</b>	<b>2</b>	<b>0</b>	<b>55</b>





## GRADUADO/A EN FARMACIA

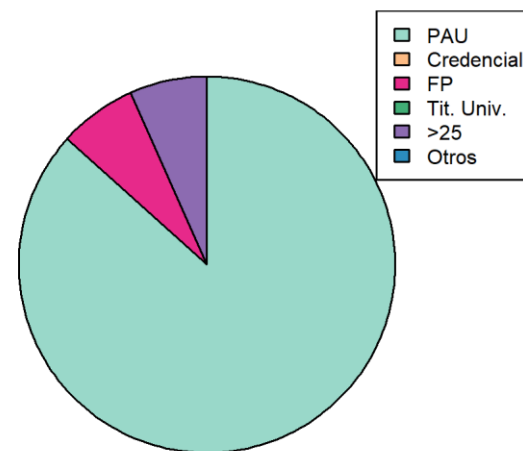
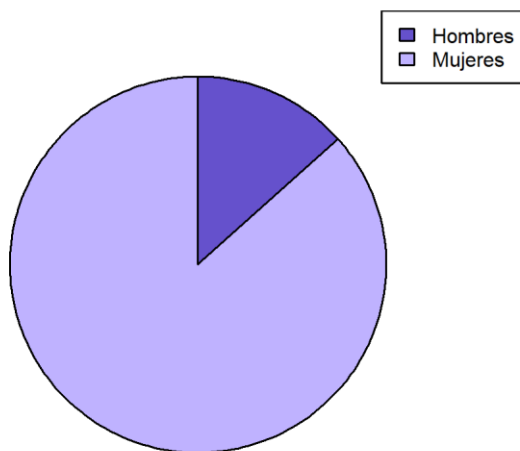
Sexo	PAU	Credencial	FP	Tit. Univ.	>25	Otros	TOTAL
Hombres	107	1	5	0	0	0	113
Mujeres	183	3	8	0	3	0	197
<b>TOTAL</b>	<b>290</b>	<b>4</b>	<b>13</b>	<b>0</b>	<b>3</b>	<b>0</b>	<b>310</b>





## GRADUADO/A EN NUTRIC.HNA.Y DIETÉT.-CIENCIA TECNOL. ALIMENTOS

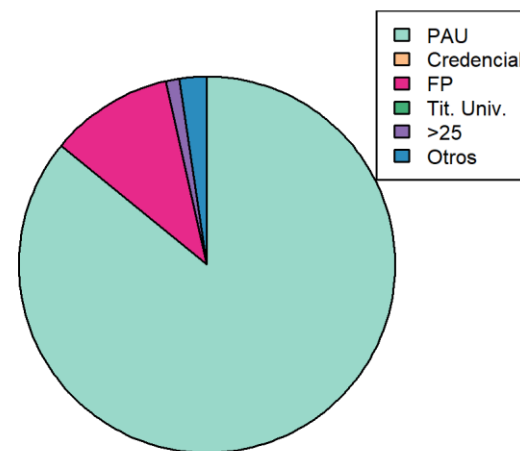
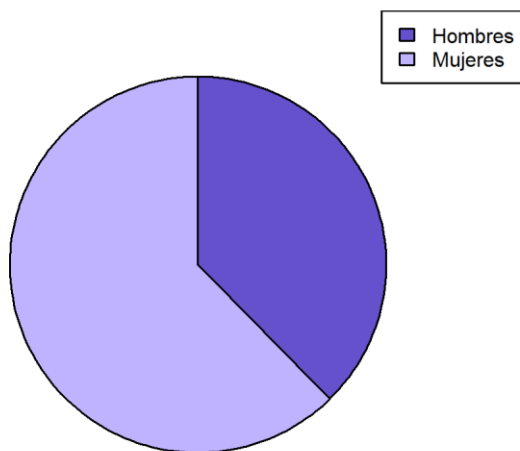
Sexo	PAU	Credencial	FP	Tit. Univ.	>25	Otros	TOTAL
Hombres	2	0	0	0	0	0	2
Mujeres	11	0	1	0	1	0	13
TOTAL	13	0	1	0	1	0	15





## GRADUADO/A EN NUTRICIÓN HUMANA Y DIETÉTICA

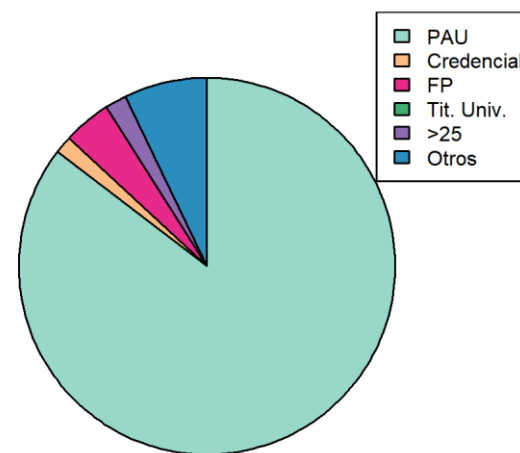
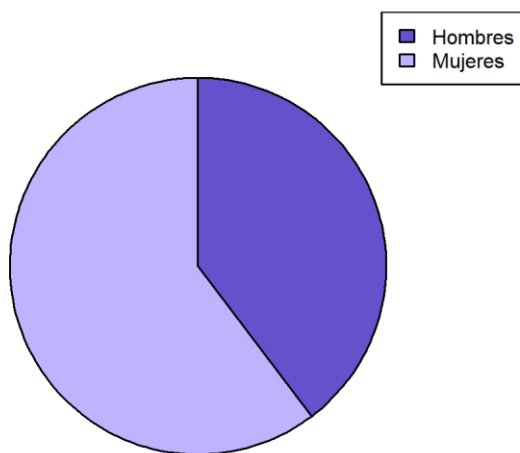
Sexo	PAU	Credencial	FP	Tit. Univ.	>25	Otros	TOTAL
Hombres	26	0	4	0	1	1	32
Mujeres	47	0	5	0	0	1	53
<b>TOTAL</b>	<b>73</b>	<b>0</b>	<b>9</b>	<b>0</b>	<b>1</b>	<b>2</b>	<b>85</b>





## FACULTAD DE FILOSOFÍA Y LETRAS

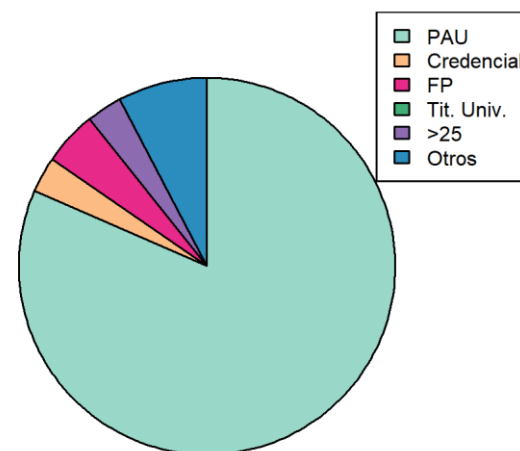
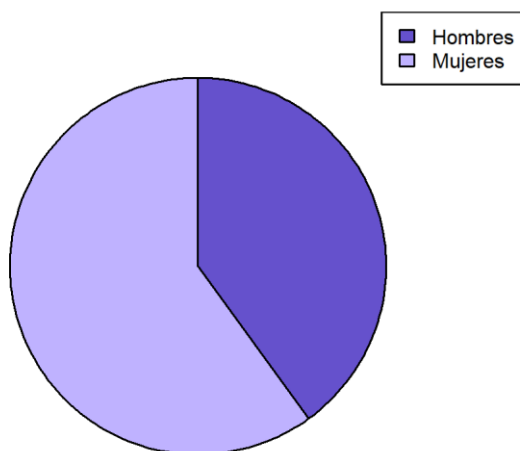
Sexo	PAU	Credencial	FP	Tit. Univ.	>25	Otros	TOTAL
Hombres	339	1	24	0	15	36	415
Mujeres	554	15	19	0	4	39	631
<b>TOTAL</b>	<b>893</b>	<b>16</b>	<b>43</b>	<b>0</b>	<b>19</b>	<b>75</b>	<b>1046</b>





## GRADUADO/A EN ANTROPOLOGÍA SOCIAL Y CULTURAL

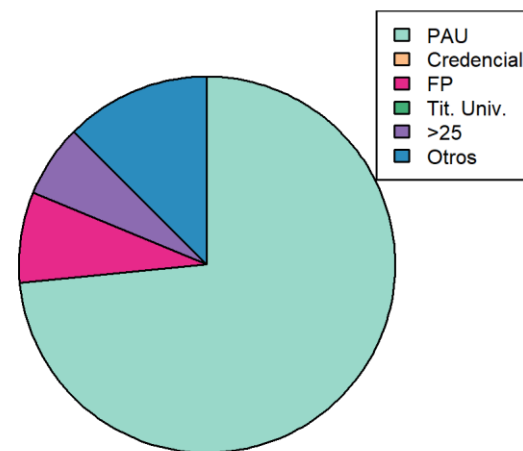
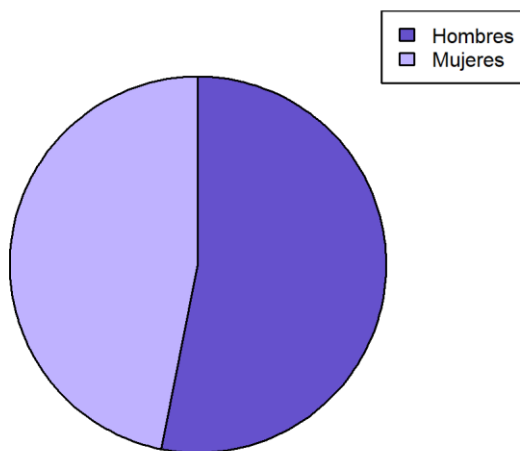
Sexo	PAU	Credencial	FP	Tit. Univ.	>25	Otros	TOTAL
Hombres	21	0	2	0	2	1	26
Mujeres	32	2	1	0	0	4	39
<b>TOTAL</b>	<b>53</b>	<b>2</b>	<b>3</b>	<b>0</b>	<b>2</b>	<b>5</b>	<b>65</b>





## GRADUADO/A EN ARQUEOLOGÍA

Sexo	PAU	Credencial	FP	Tit. Univ.	>25	Otros	TOTAL
Hombres	22	0	3	0	3	6	34
Mujeres	25	0	2	0	1	2	30
<b>TOTAL</b>	<b>47</b>	<b>0</b>	<b>5</b>	<b>0</b>	<b>4</b>	<b>8</b>	<b>64</b>

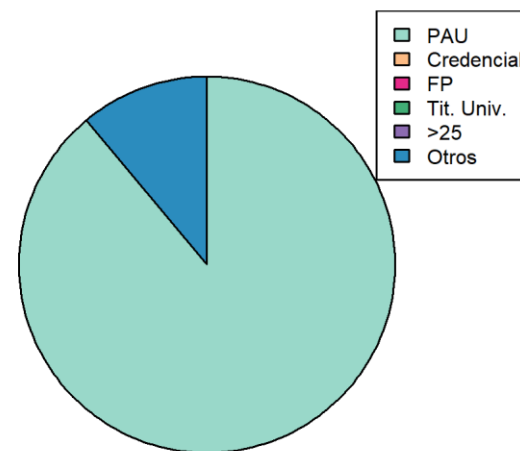
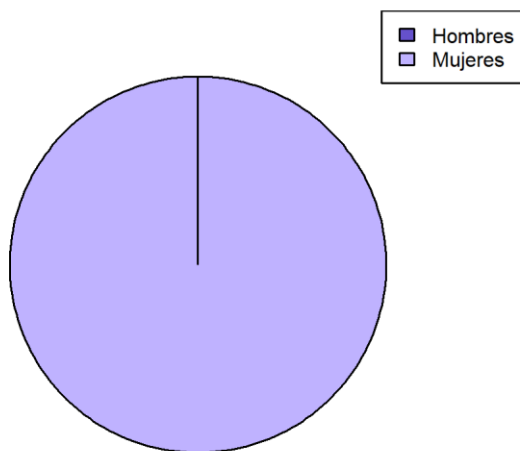






## GRADUADO/A EN EDUCACIÓN PRIMARIA Y ESTUDIOS FRANCESES

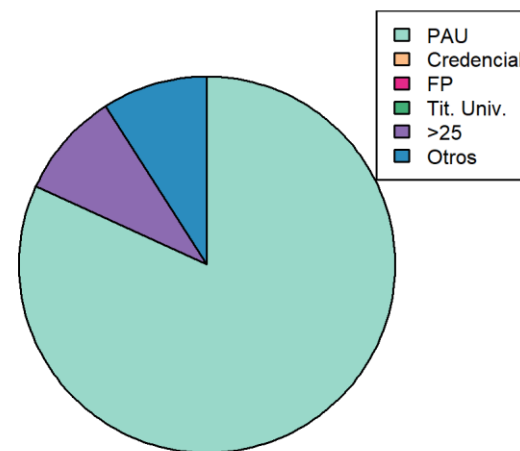
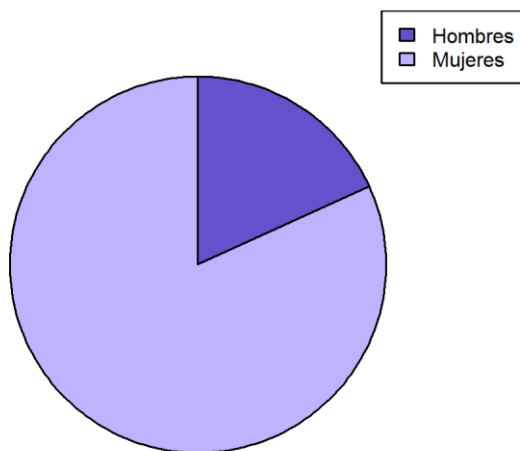
Sexo	PAU	Credencial	FP	Tit. Univ.	>25	Otros	TOTAL
Hombres	0	0	0	0	0	0	0
Mujeres	8	0	0	0	0	1	9
TOTAL	8	0	0	0	0	1	9





## GRADUADO/A EN EDUCACIÓN PRIMARIA Y ESTUDIOS INGLESES

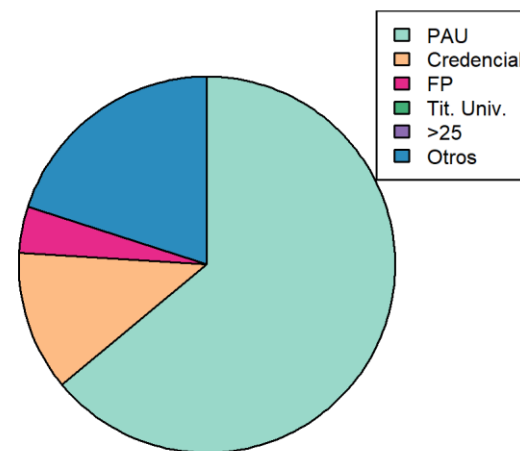
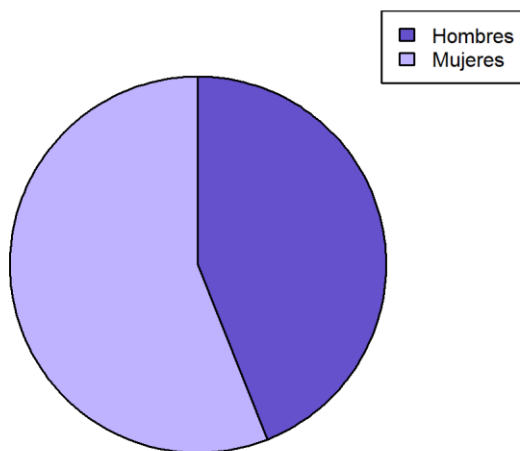
Sexo	PAU	Credencial	FP	Tit. Univ.	>25	Otros	TOTAL
Hombres	2	0	0	0	0	0	2
Mujeres	7	0	0	0	1	1	9
<b>TOTAL</b>	<b>9</b>	<b>0</b>	<b>0</b>	<b>0</b>	<b>1</b>	<b>1</b>	<b>11</b>





## GRADUADO/A EN ESTUDIOS ÁRABES E ISLÁMICOS

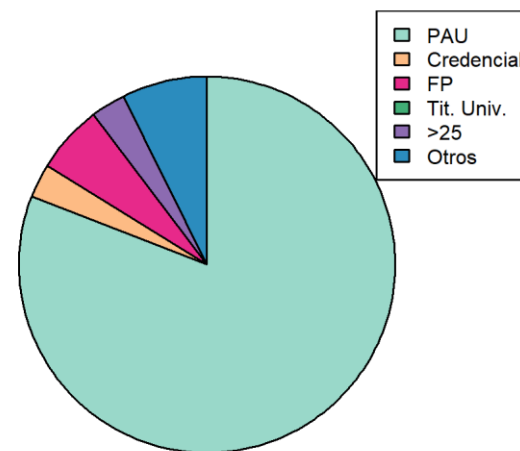
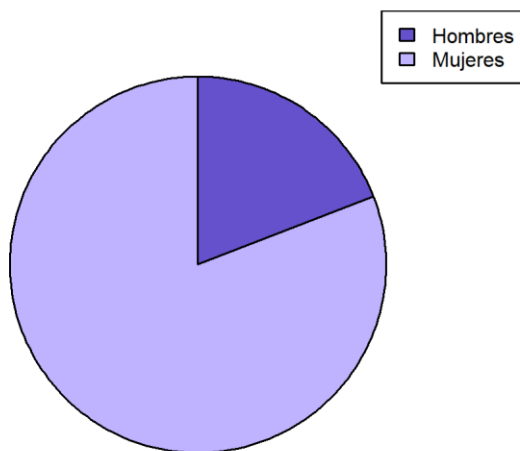
Sexo	PAU	Credencial	FP	Tit. Univ.	>25	Otros	TOTAL
Hombres	9	0	0	0	0	2	11
Mujeres	7	3	1	0	0	3	14
<b>TOTAL</b>	<b>16</b>	<b>3</b>	<b>1</b>	<b>0</b>	<b>0</b>	<b>5</b>	<b>25</b>





## GRADUADO/A EN ESTUDIOS FRANCESES

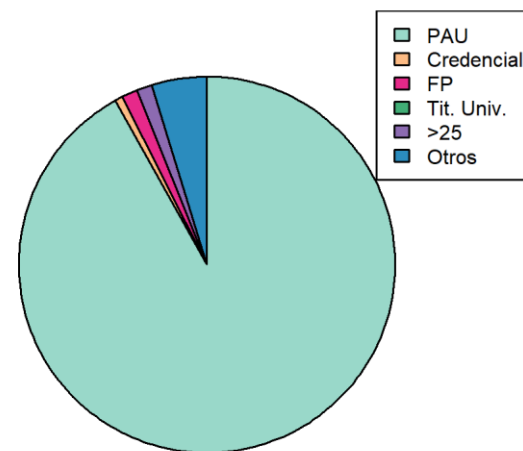
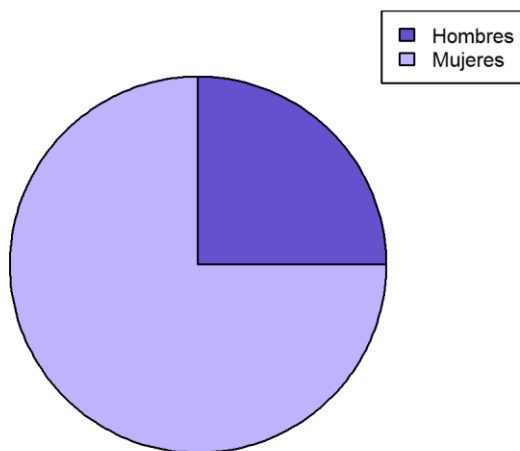
Sexo	PAU	Credencial	FP	Tit. Univ.	>25	Otros	TOTAL
Hombres	8	1	2	0	1	1	13
Mujeres	47	1	2	0	1	4	55
TOTAL	55	2	4	0	2	5	68





## GRADUADO/A EN ESTUDIOS INGLESES

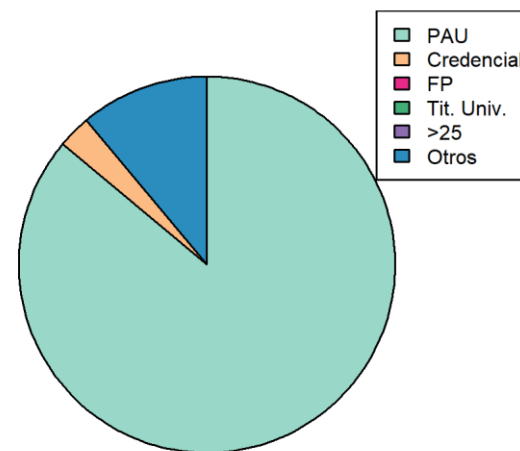
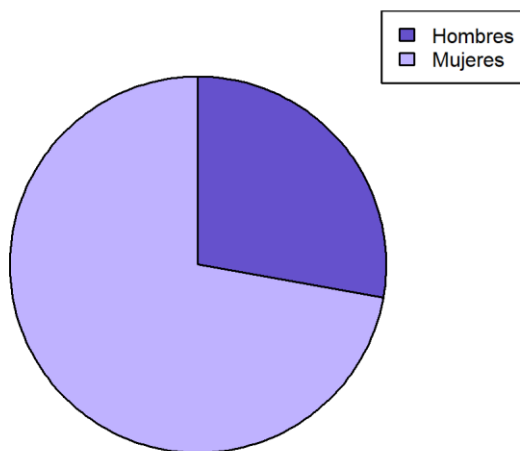
Sexo	PAU	Credencial	FP	Tit. Univ.	>25	Otros	TOTAL
Hombres	31	0	1	0	2	3	37
Mujeres	105	1	1	0	0	4	111
<b>TOTAL</b>	<b>136</b>	<b>1</b>	<b>2</b>	<b>0</b>	<b>2</b>	<b>7</b>	<b>148</b>





## GRADUADO/A EN FILOLOGÍA CLÁSICA

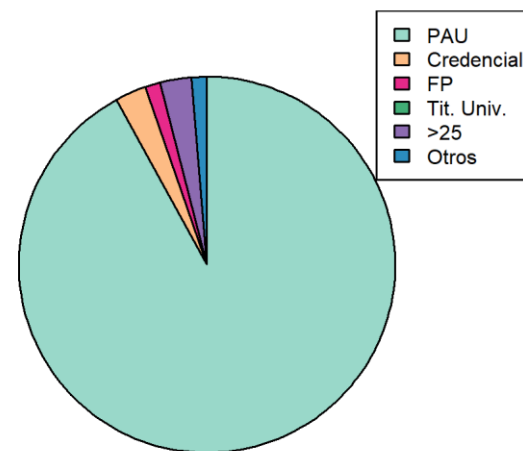
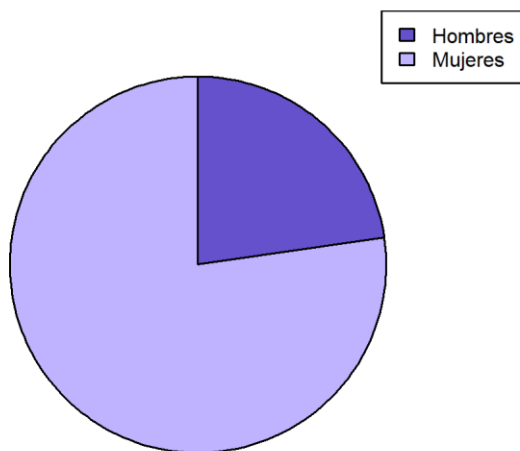
Sexo	PAU	Credencial	FP	Tit. Univ.	>25	Otros	TOTAL
Hombres	10	0	0	0	0	0	10
Mujeres	21	1	0	0	0	4	26
<b>TOTAL</b>	<b>31</b>	<b>1</b>	<b>0</b>	<b>0</b>	<b>0</b>	<b>4</b>	<b>36</b>





## GRADUADO/A EN FILOLOGÍA HISPÁNICA

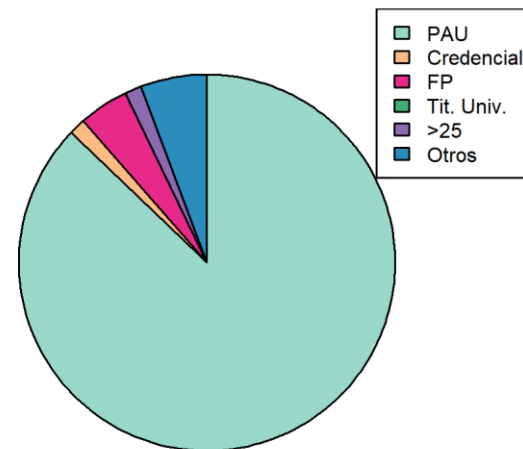
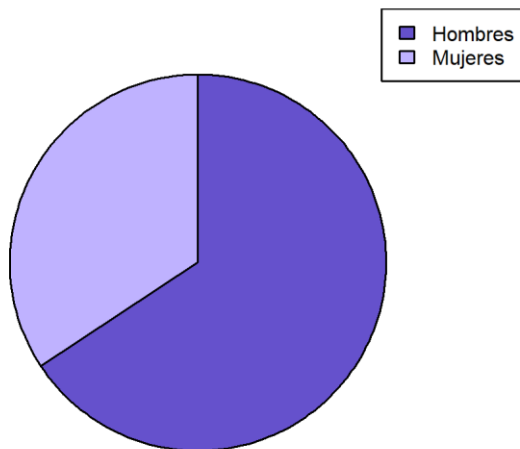
Sexo	PAU	Credencial	FP	Tit. Univ.	>25	Otros	TOTAL
Hombres	15	0	0	0	2	0	17
Mujeres	54	2	1	0	0	1	58
<b>TOTAL</b>	<b>69</b>	<b>2</b>	<b>1</b>	<b>0</b>	<b>2</b>	<b>1</b>	<b>75</b>





## GRADUADO/A EN FILOSOFÍA

Sexo	PAU	Credencial	FP	Tit. Univ.	>25	Otros	TOTAL
Hombres	40	0	2	0	1	3	46
Mujeres	21	1	1	0	0	1	24
<b>TOTAL</b>	<b>61</b>	<b>1</b>	<b>3</b>	<b>0</b>	<b>1</b>	<b>4</b>	<b>70</b>

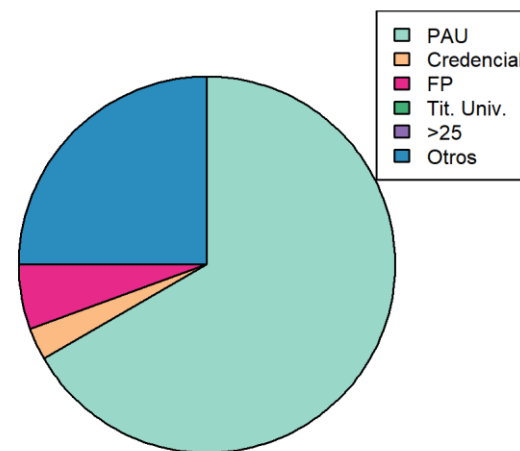
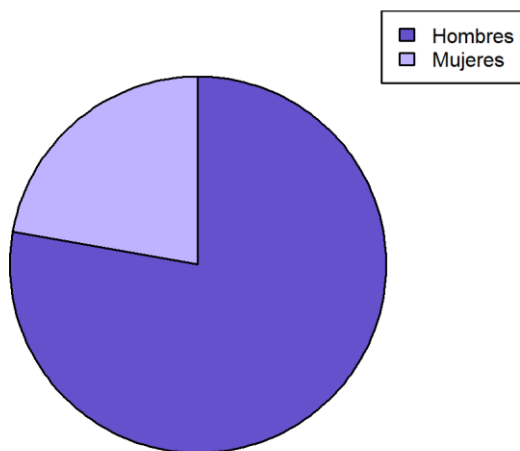






## GRADUADO/A EN GEOGRAFÍA Y GESTIÓN DEL TERRITORIO

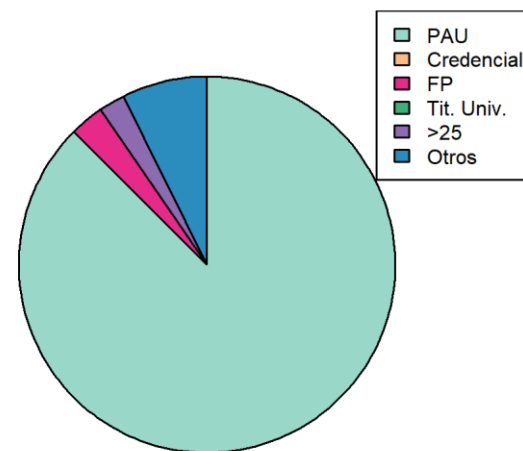
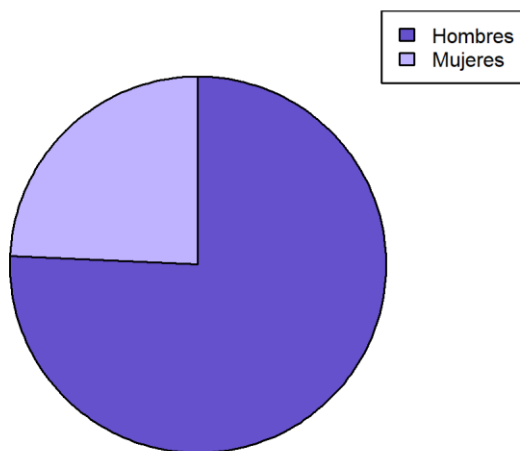
Sexo	PAU	Credencial	FP	Tit. Univ.	>25	Otros	TOTAL
Hombres	17	0	2	0	0	9	28
Mujeres	7	1	0	0	0	0	8
<b>TOTAL</b>	<b>24</b>	<b>1</b>	<b>2</b>	<b>0</b>	<b>0</b>	<b>9</b>	<b>36</b>





## GRADUADO/A EN HISTORIA

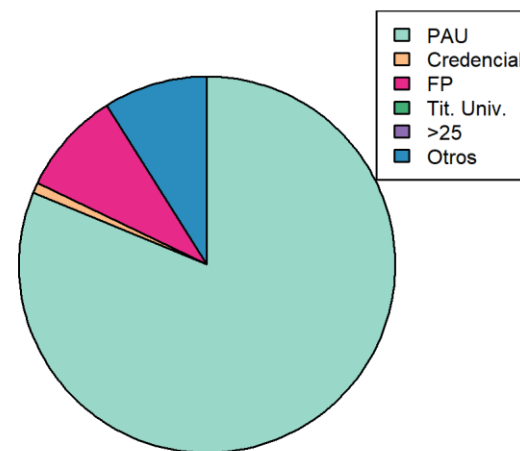
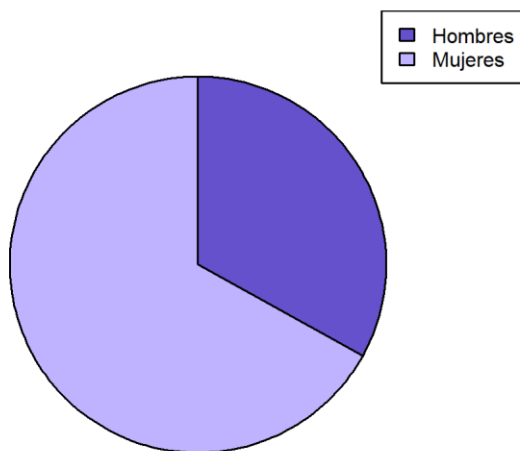
Sexo	PAU	Credencial	FP	Tit. Univ.	>25	Otros	TOTAL
Hombres	91	0	2	0	3	7	103
Mujeres	28	0	2	0	0	3	33
<b>TOTAL</b>	<b>119</b>	<b>0</b>	<b>4</b>	<b>0</b>	<b>3</b>	<b>10</b>	<b>136</b>





## GRADUADO/A EN HISTORIA DEL ARTE

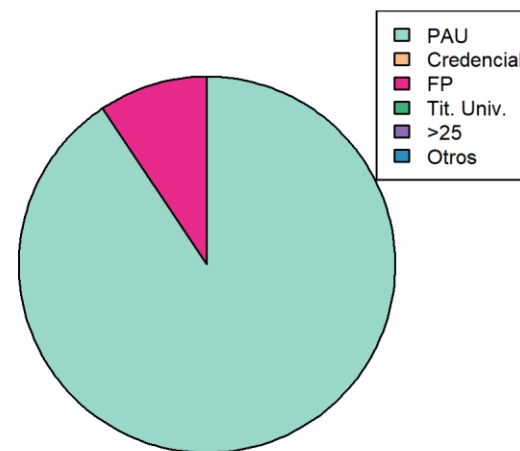
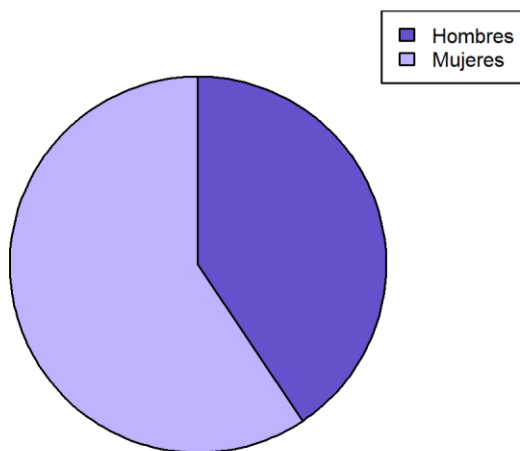
Sexo	PAU	Credencial	FP	Tit. Univ.	>25	Otros	TOTAL
Hombres	31	0	4	0	0	2	37
Mujeres	60	1	6	0	0	8	75
<b>TOTAL</b>	<b>91</b>	<b>1</b>	<b>10</b>	<b>0</b>	<b>0</b>	<b>10</b>	<b>112</b>





## GRADUADO/A EN HISTORIA Y CIENCIAS DE LA MÚSICA

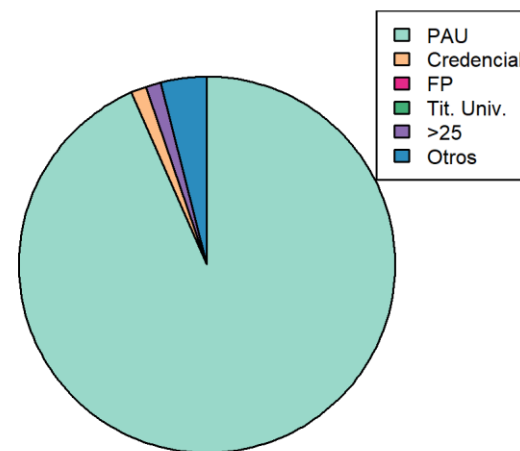
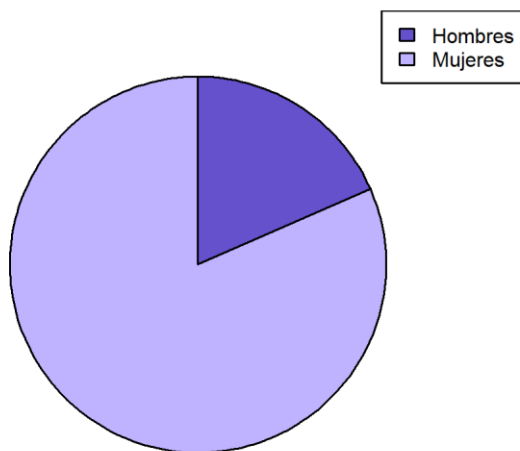
Sexo	PAU	Credencial	FP	Tit. Univ.	>25	Otros	TOTAL
Hombres	21	0	5	0	0	0	26
Mujeres	37	0	1	0	0	0	38
<b>TOTAL</b>	<b>58</b>	<b>0</b>	<b>6</b>	<b>0</b>	<b>0</b>	<b>0</b>	<b>64</b>





## GRADUADO/A EN LENGUAS MODERNAS Y SUS LITERATURAS

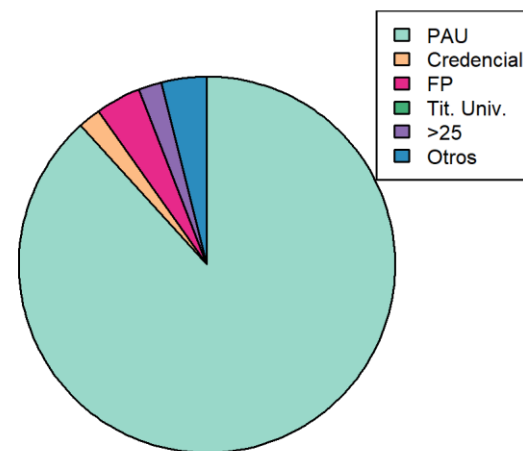
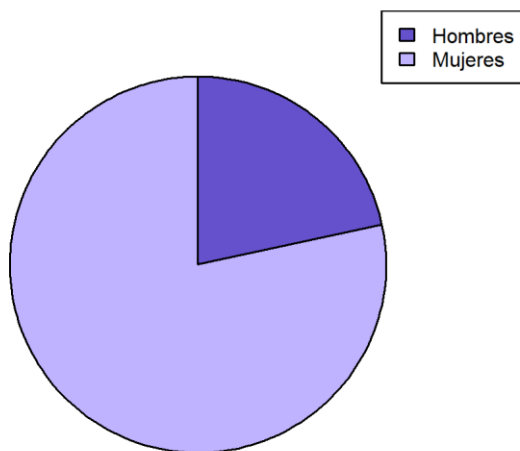
Sexo	PAU	Credencial	FP	Tit. Univ.	>25	Otros	TOTAL
Hombres	12	0	0	0	0	2	14
Mujeres	59	1	0	0	1	1	62
<b>TOTAL</b>	<b>71</b>	<b>1</b>	<b>0</b>	<b>0</b>	<b>1</b>	<b>3</b>	<b>76</b>





## GRADUADO/A EN LITERATURAS COMPARADAS

Sexo	PAU	Credencial	FP	Tit. Univ.	>25	Otros	TOTAL
Hombres	9	0	1	0	1	0	11
Mujeres	36	1	1	0	0	2	40
<b>TOTAL</b>	<b>45</b>	<b>1</b>	<b>2</b>	<b>0</b>	<b>1</b>	<b>2</b>	<b>51</b>

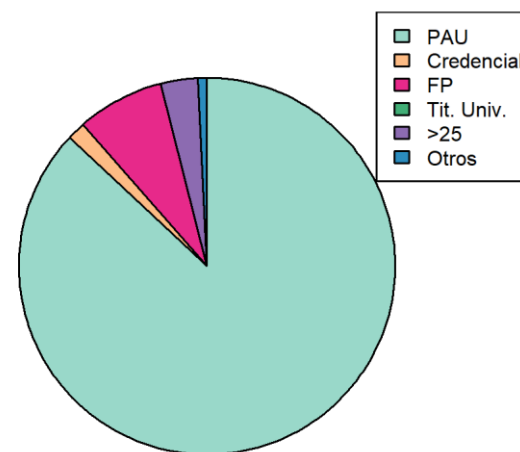
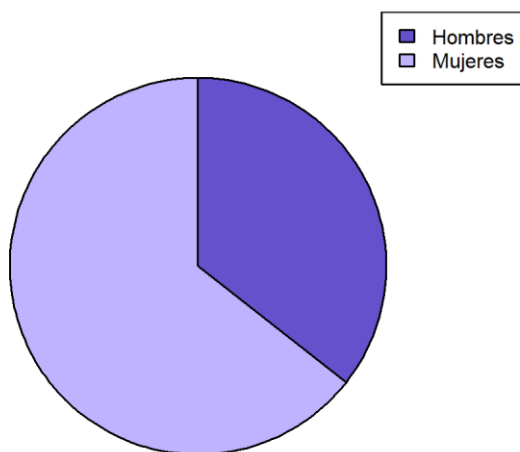




## FACULTAD DE MEDICINA

### GRADUADO/A EN MEDICINA

Sexo	PAU	Credencial	FP	Tit. Univ.	>25	Otros	TOTAL
Hombres	74	2	8	0	4	2	90
Mujeres	146	2	11	0	4	0	163
<b>TOTAL</b>	<b>220</b>	<b>4</b>	<b>19</b>	<b>0</b>	<b>8</b>	<b>2</b>	<b>253</b>

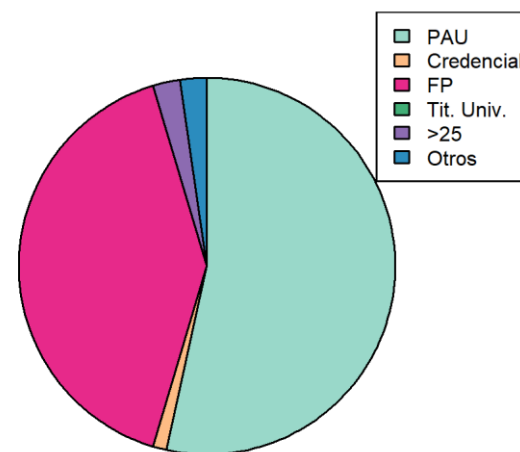
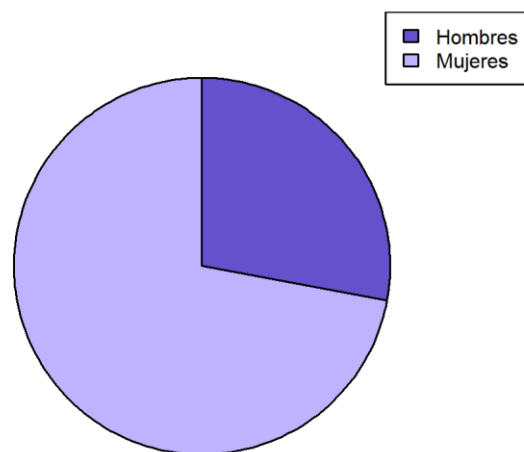




## FACULTAD DE ODONTOLOGÍA

### GRADUADO/A EN ODONTOLOGÍA

Sexo	PAU	Credencial	FP	Tit. Univ.	>25	Otros	TOTAL
Hombres	14	1	9	0	0	0	24
Mujeres	32	0	26	0	2	2	62
<b>TOTAL</b>	<b>46</b>	<b>1</b>	<b>35</b>	<b>0</b>	<b>2</b>	<b>2</b>	<b>86</b>

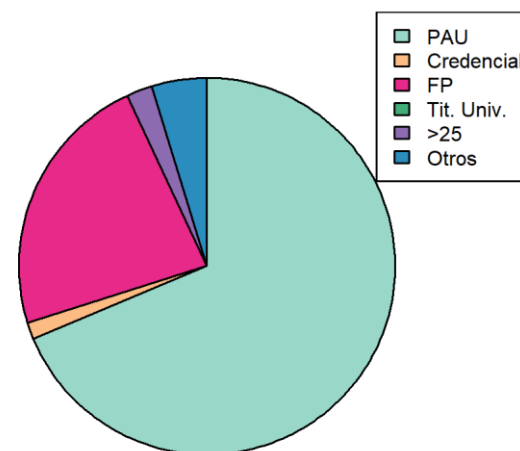
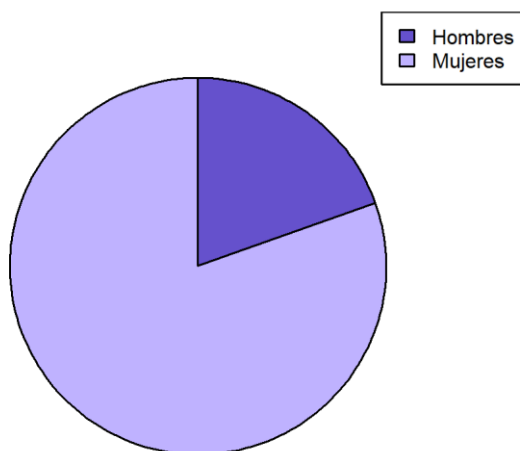






## FACULTAD DE PSICOLOGÍA

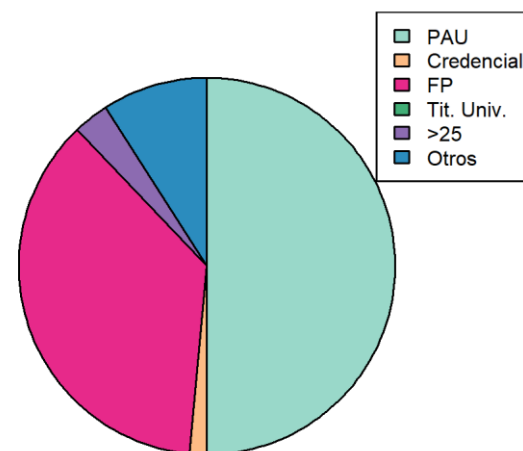
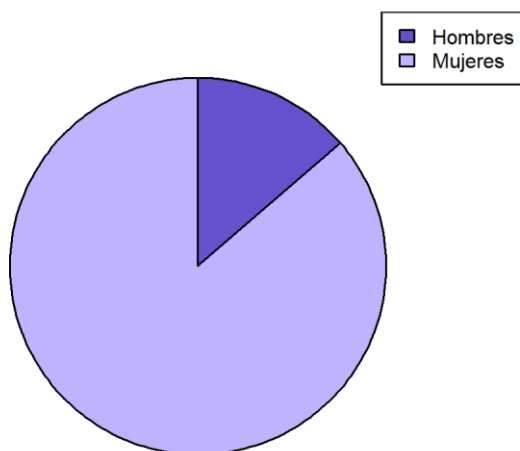
Sexo	PAU	Credencial	FP	Tit. Univ.	>25	Otros	TOTAL
Hombres	45	0	18	0	3	4	70
Mujeres	201	5	64	0	5	13	288
<b>TOTAL</b>	<b>246</b>	<b>5</b>	<b>82</b>	<b>0</b>	<b>8</b>	<b>17</b>	<b>358</b>





## GRADUADO/A EN LOGOPEDIA

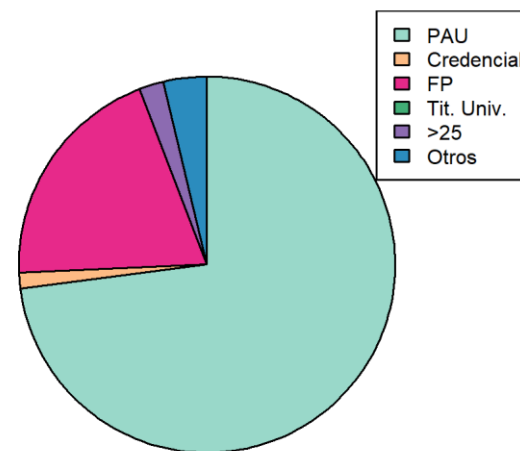
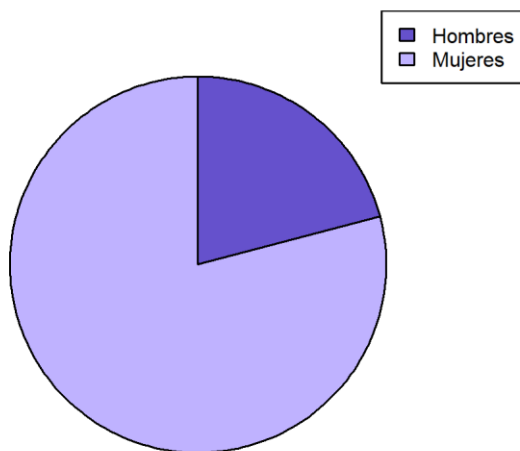
Sexo	PAU	Credencial	FP	Tit. Univ.	>25	Otros	TOTAL
Hombres	6	0	2	0	0	1	9
Mujeres	27	1	22	0	2	5	57
<b>TOTAL</b>	<b>33</b>	<b>1</b>	<b>24</b>	<b>0</b>	<b>2</b>	<b>6</b>	<b>66</b>





## GRADUADO/A EN PSICOLOGÍA

Sexo	PAU	Credencial	FP	Tit. Univ.	>25	Otros	TOTAL
Hombres	39	0	16	0	3	3	61
Mujeres	174	4	42	0	3	8	231
<b>TOTAL</b>	<b>213</b>	<b>4</b>	<b>58</b>	<b>0</b>	<b>6</b>	<b>11</b>	<b>292</b>

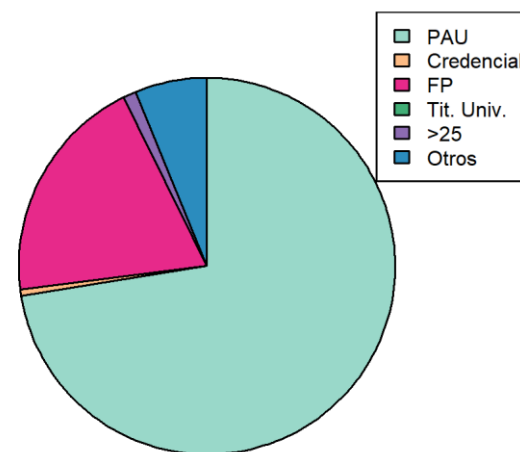
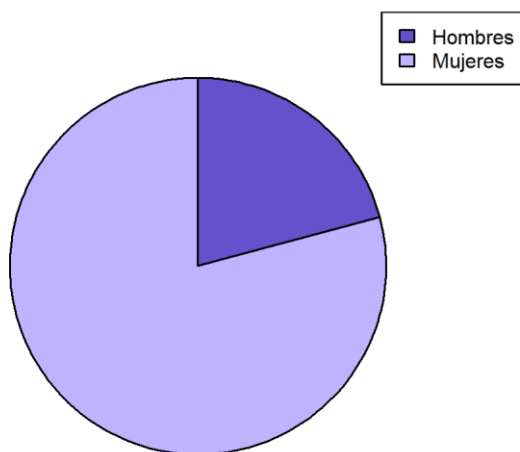




## FACULTAD DE TRABAJO SOCIAL

### GRADUADO/A EN TRABAJO SOCIAL

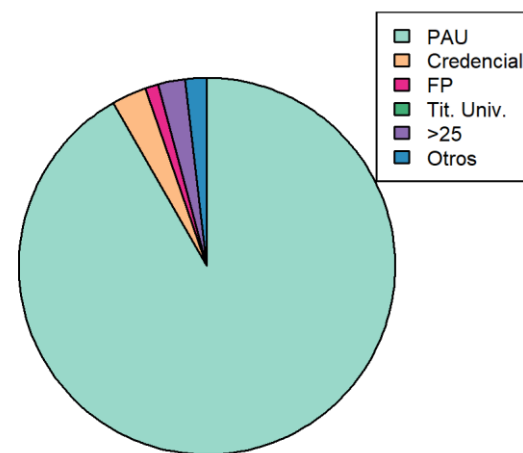
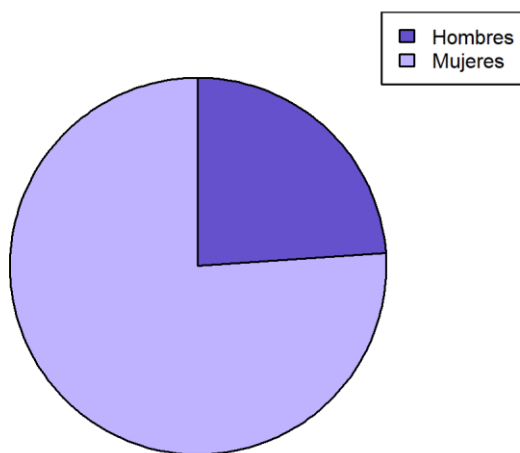
Sexo	PAU	Credencial	FP	Tit. Univ.	>25	Otros	TOTAL
Hombres	25	0	9	0	0	3	37
Mujeres	104	1	26	0	2	8	141
<b>TOTAL</b>	<b>129</b>	<b>1</b>	<b>35</b>	<b>0</b>	<b>2</b>	<b>11</b>	<b>178</b>





## FACULTAD DE TRADUCCIÓN E INTERPRETACIÓN

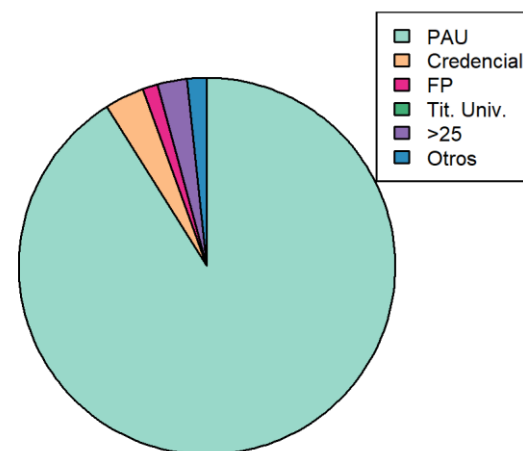
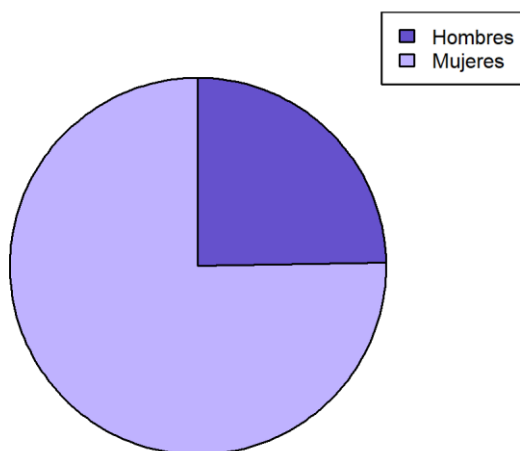
Sexo	PAU	Credencial	FP	Tit. Univ.	>25	Otros	TOTAL
Hombres	57	2	1	0	3	0	63
Mujeres	185	6	2	0	3	5	201
<b>TOTAL</b>	<b>242</b>	<b>8</b>	<b>3</b>	<b>0</b>	<b>6</b>	<b>5</b>	<b>264</b>





## GRADUADO/A EN TRADUCCIÓN E INTERPRETACIÓN

Sexo	PAU	Credencial	FP	Tit. Univ.	>25	Otros	TOTAL
Hombres	52	2	1	0	3	0	58
Mujeres	162	6	2	0	3	4	177
<b>TOTAL</b>	<b>214</b>	<b>8</b>	<b>3</b>	<b>0</b>	<b>6</b>	<b>4</b>	<b>235</b>





## GRADUADO/A EN TRADUCCIÓN E INTERPRETACIÓN-TURISMO

Sexo	PAU	Credencial	FP	Tit. Univ.	>25	Otros	TOTAL
Hombres	5	0	0	0	0	0	5
Mujeres	23	0	0	0	0	1	24
TOTAL	28	0	0	0	0	1	29

