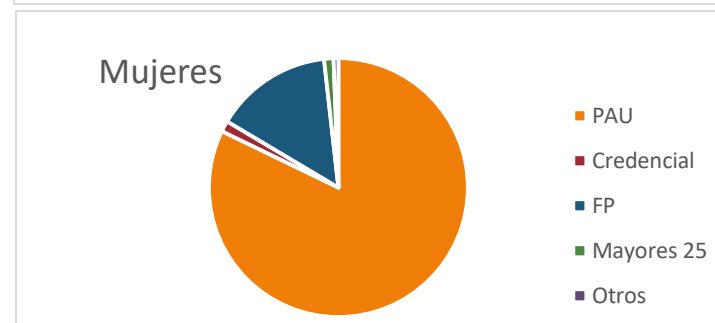
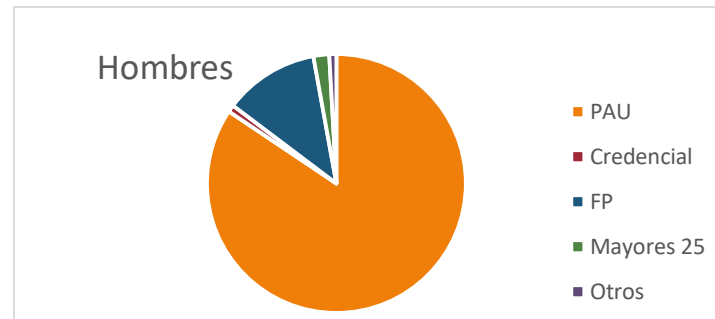
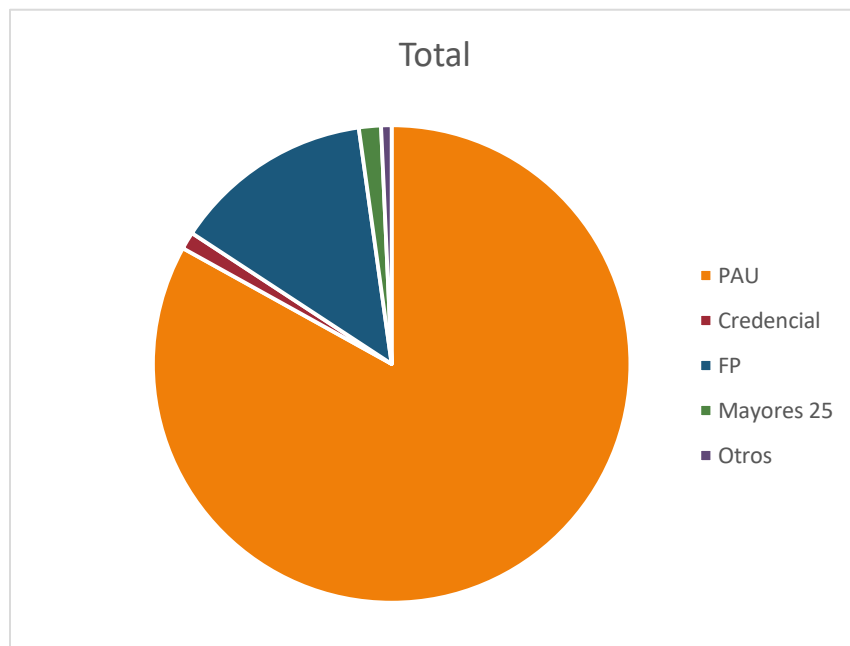




Alumnado Nuevo Ingreso en Grados. Total UGR

Sexo	PAU	Credencial	FP	>25	Otros	TOTAL
Hombres	3251	34	457	76	34	3852
Mujeres	4807	80	859	69	35	5850
TOTAL	8058	114	1316	145	69	9702





CONTENIDO

CENTRO DE MAGISTERIO LA INMACULADA.....	8
GRADUADO/A EN EDUCACIÓN INFANTIL (LA INMACULADA).....	9
GRADUADO/A EN EDUCACIÓN PRIMARIA (LA INMACULADA)	10
ESCUELA TÉCNICA SUPERIOR DE ARQUITECTURA	11
GRADUADO/A EN ARQUITECTURA.....	11
ESCUELA TÉCNICA SUPERIOR DE INGENIERÍA DE CAMINOS, CANALES Y PUERTOS	12
GRADUADO/A EN INGENIERÍA CIVIL.....	13
GRADUADO/A EN INGENIERÍA CIVIL-ADMINISTR. DIRECC. DE EMPRESAS.....	14
ESCUELA TÉCNICA SUPERIOR DE INGENIERÍA DE EDIFICACIÓN.....	15
GRADUADO/A EN EDIFICACIÓN	16
GRADUADO/A EN EDIFICACIÓN - ADMINISTR. Y DIRECC. EMPRESAS	17
ESCUELA TÉCNICA SUPERIOR DE INGENIERÍAS INFORMÁTICA Y DE TELECOMUNICACIÓN	18
GRADUADO/A EN ING. ³ INFORMÁTICA-ADMINISTR. Y DIRECC. EMPRESAS	19
GRADUADO/A EN INGENIERÍA DE TECNOLOGÍAS DE TELECOMUNICACIÓN.....	20
GRADUADO/A EN INGENIERÍA INFORMÁTICA.....	21
GRADUADO/A EN INGENIERÍA INFORMÁTICA Y MATEMÁTICAS.....	22
FACULTAD DE BELLAS ARTES	23
GRADUADO/A EN BELLAS ARTES.....	24
GRADUADO/A EN CONSERVACIÓN Y RESTAURACIÓN DE BIENES CULTURAL	25
FACULTAD DE CIENCIAS.....	26
GRADUADO/A EN BIOLOGÍA.....	27



GRADUADO/A EN BIOQUÍMICA	28
GRADUADO/A EN BIOTECNOLOGÍA	29
GRADUADO/A EN CIENCIAS AMBIENTALES	30
GRADUADO/A EN ESTADÍSTICA.....	31
GRADUADO/A EN FÍSICA.....	32
GRADUADO/A EN GEOLOGÍA.....	33
GRADUADO/A EN INGENIERÍA ELECTRÓNICA INDUSTRIAL	34
GRADUADO/A EN INGENIERÍA INFORMÁTICA Y MATEMÁTICAS.....	35
GRADUADO/A EN INGENIERÍA QUÍMICA.....	36
GRADUADO/A EN MATEMÁTICAS.....	37
GRADUADO/A EN MATEMÁTICAS Y FÍSICA.....	38
GRADUADO/A EN ÓPTICA Y OPTOMETRÍA	39
GRADUADO/A EN QUÍMICA	40
FACULTAD DE CIENCIAS DE LA EDUCACIÓN	41
GRADUADO/A EN EDUCACIÓN INFANTIL	42
GRADUADO/A EN EDUCACIÓN PRIMARIA.....	43
GRADUADO/A EN EDUCACIÓN PRIMARIA (BILINGÜE).....	44
GRADUADO/A EN EDUCACIÓN PRIMARIA Y ESTUDIOS FRANCESES	45
GRADUADO/A EN EDUCACIÓN PRIMARIA Y ESTUDIOS INGLESES	46
GRADUADO/A EN EDUCACIÓN SOCIAL.....	47
GRADUADO/A EN PEDAGOGÍA	48
FACULTAD DE CIENCIAS DE LA SALUD.....	49
GRADUADO/A EN ENFERMERÍA	55
GRADUADO/A EN FISIOTERAPIA	56



GRADUADO/A EN TERAPIA OCUPACIONAL	57
FACULTAD DE CIENCIAS DE LA SALUD DE CEUTA	¡Error! Marcador no definido.
GRADUADO/A EN ENFERMERÍA (CEUTA)	58
FACULTAD DE CIENCIAS DE LA SALUD DE MELILLA.....	59
GRADUADO/A EN ENFERMERÍA (MELILLA).....	60
GRADUADO/A EN FISIOTERAPIA (MELILLA)	61
FACULTAD DE CIENCIAS DEL DEPORTE	62
GRADUADO/A EN CIENCIAS DE LA ACTIVIDAD FÍSICA Y DEL DEPORTE	62
FACULTAD DE CIENCIAS DEL TRABAJO	123
GRADUADO/A EN RELACIONES LABORALES Y RECURSOS HUMANOS	123
FACULTAD DE CIENCIAS ECONÓMICAS Y EMPRESARIALES	63
GRADUADO/A EN ADMINISTRACIÓN Y DIRECCIÓN DE EMPRESAS.....	64
GRADUADO/A EN ADMINISTRACIÓN Y DIRECCIÓN DE EMPRESAS-DERECHO	65
GRADUADO/A EN ECONOMÍA.....	66
GRADUADO/A EN EDIFICACIÓN - ADMINIST. Y DIRECC. EMPRESAS	67
GRADUADO/A EN FINANZAS Y CONTABILIDAD.....	68
GRADUADO/A EN ING. ^º INFORMÁTICA-ADMINIST. Y DIRECC. EMPRESAS	69
GRADUADO/A EN INGENIERÍA CIVIL-ADMINISTR.DIRECC. DE EMPRESAS.....	70
GRADUADO/A EN MARKETING E INVESTIGACIÓN DE MERCADOS	71
GRADUADO/A EN TRADUCCIÓN E INTERPRETACIÓN-TURISMO.....	72
GRADUADO/A EN TURISMO	73
FACULTAD DE CIENCIAS POLÍTICAS Y SOCIOLOGÍA.....	74
GRADUADO/A EN CIENCIAS POLÍTICAS Y DE LA ADMINIST. Y DERECHO.....	75
GRADUADO/A EN CIENCIAS POLÍTICAS Y DE LA ADMINISTRACIÓN	76



GRADUADO/A EN SOCIOLOGÍA.....	77
FACULTAD DE CIENCIAS SOCIALES Y JURÍDICAS DE MELILLA.....	78
GRADUADO ADMINISTRACIÓN Y DIRECCIÓN EMPRESAS Y DCHO MELILLA	79
GRADUADO EN ADMINISTRACIÓN Y DIRECCIÓN DE EMPRESAS (MELILLA)	80
GRADUADO/A EN RELACIONES LABORALES Y RECURSOS HUMANOS (MEL.)	81
FACULTAD DE COMUNICACIÓN Y DOCUMENTACIÓN.....	82
GRADUADO/A EN COMUNICACIÓN AUDIOVISUAL.....	83
GRADUADO/A EN INFORMACIÓN Y DOCUMENTACIÓN.....	84
FACULTAD DE DERECHO	85
GRADUADO/A EN ADMINISTRACIÓN Y DIRECCIÓN DE EMPRESAS-DERECHO	86
GRADUADO/A EN CIENCIAS POLÍTICAS Y DE LA ADMINIST. Y DERECHO.....	87
GRADUADO/A EN CRIMINOLOGÍA	88
GRADUADO/A EN DERECHO	89
FACULTAD DE EDUCACIÓN Y HUMANIDADES DE MELILLA	49
GRADUADO/A ED.PRIMA Y CC ACT FÍSICA (MELILLA).....	50
GRADUADO/A EN EDUCACIÓN INFANTIL (MELILLA)	51
GRADUADO/A EN EDUCACIÓN PRIMARIA (MELILLA).....	52
GRADUADO/A EN EDUCACIÓN SOCIAL (MELILLA)	53
FACULTAD DE EDUCACIÓN, ECONOMÍA Y TECNOLOGÍA DE CEUTA	90
GRADUADO/A EN ADMINISTRACIÓN Y DIRECCIÓN DE EMPRESAS (CEUTA)	91
GRADUADO/A EN EDUCACIÓN INFANTIL (CEUTA).....	92
GRADUADO/A EN EDUCACIÓN PRIMARIA (CEUTA)	93
GRADUADO/A EN EDUCACIÓN SOCIAL (CEUTA).....	94
GRADUADO/A EN INGENIERÍA INFORMÁTICA (CEUTA)	95



FACULTAD DE FARMACIA	96
GRADUADO/A EN CIENCIA Y TECNOLOGÍA DE LOS ALIMENTOS.....	97
GRADUADO/A EN FARMACIA.....	98
GRADUADO/A EN NUTRIC.HNA.Y DIETÉT.-CIENCIA TECNOL. ALIMENTOS.....	99
GRADUADO/A EN NUTRICIÓN HUMANA Y DIETÉTICA	100
FACULTAD DE FILOSOFÍA Y LETRAS	101
GRADUADO/A EN ANTROPOLOGÍA SOCIAL Y CULTURAL	102
GRADUADO/A EN ARQUEOLOGÍA	103
GRADUADO/A EN EDUCACIÓN PRIMARIA Y ESTUDIOS FRANCESES	104
GRADUADO/A EN EDUCACIÓN PRIMARIA Y ESTUDIOS INGLESES	105
GRADUADO/A EN ESTUDIOS ÁRABES E ISLÁMICOS	106
GRADUADO/A EN ESTUDIOS FRANCESES	107
GRADUADO/A EN ESTUDIOS INGLESES	108
GRADUADO/A EN FILOLOGÍA CLÁSICA	109
GRADUADO/A EN FILOLOGÍA HISPÁNICA	110
GRADUADO/A EN FILOSOFÍA	111
GRADUADO/A EN GEOGRAFÍA Y GESTIÓN DEL TERRITORIO	112
GRADUADO/A EN HISTORIA.....	113
GRADUADO/A EN HISTORIA DEL ARTE	114
GRADUADO/A EN HISTORIA Y CIENCIAS DE LA MÚSICA	115
GRADUADO/A EN LENGUAS MODERNAS Y SUS LITERATURAS.....	116
GRADUADO/A EN LITERATURAS COMPARADAS.....	117
FACULTAD DE MEDICINA	118
GRADUADO/A EN MEDICINA	118

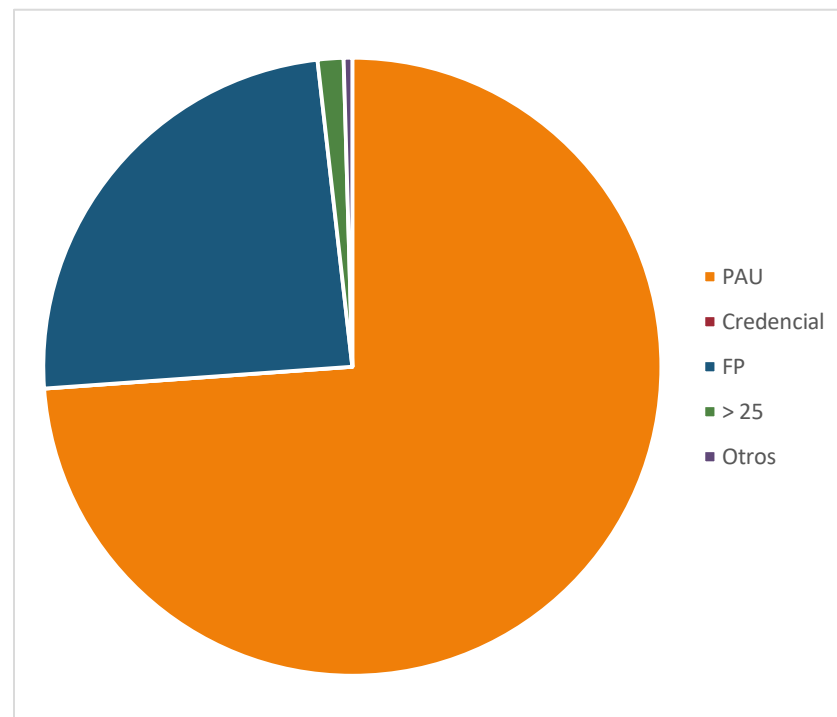
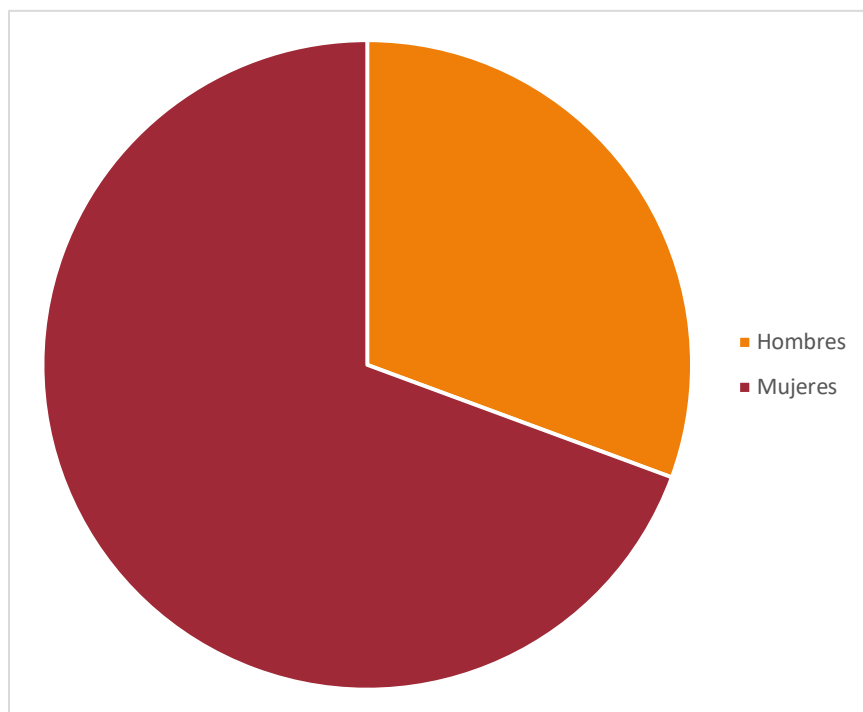


FACULTAD DE ODONTOLOGÍA	119
GRADUADO/A EN ODONTOLOGÍA	119
FACULTAD DE PSICOLOGÍA	120
GRADUADO/A EN LOGOPEDIA	121
GRADUADO/A EN PSICOLOGÍA	122
FACULTAD DE TRABAJO SOCIAL	123
GRADUADO/A EN TRABAJO SOCIAL	124
FACULTAD DE TRADUCCIÓN E INTERPRETACIÓN	125
GRADUADO/A EN TRADUCCIÓN E INTERPRETACIÓN.....	126
GRADUADO/A EN TRADUCCIÓN E INTERPRETACIÓN-TURISMO.....	127



CENTRO DE MAGISTERIO LA INMACULADA

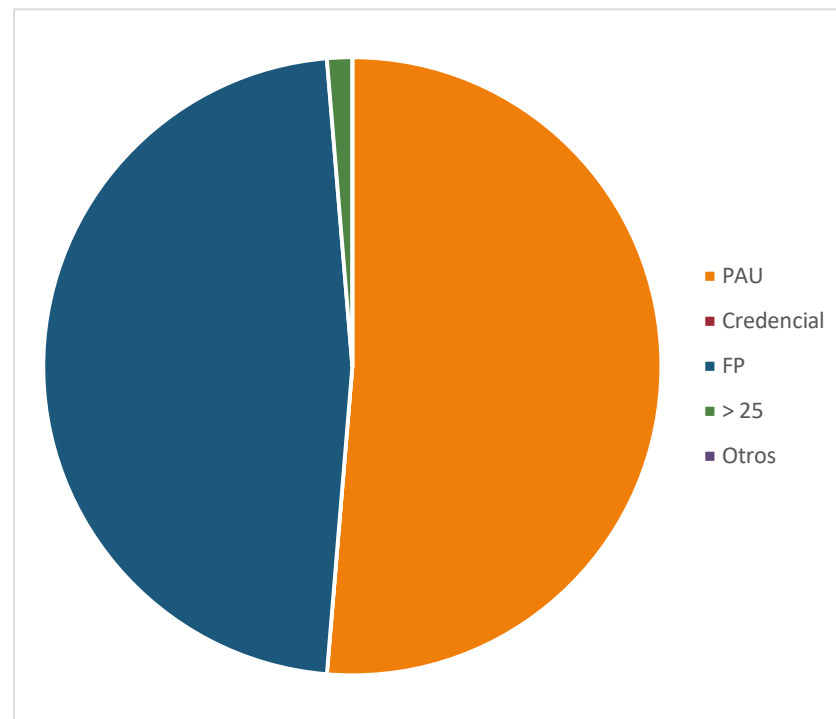
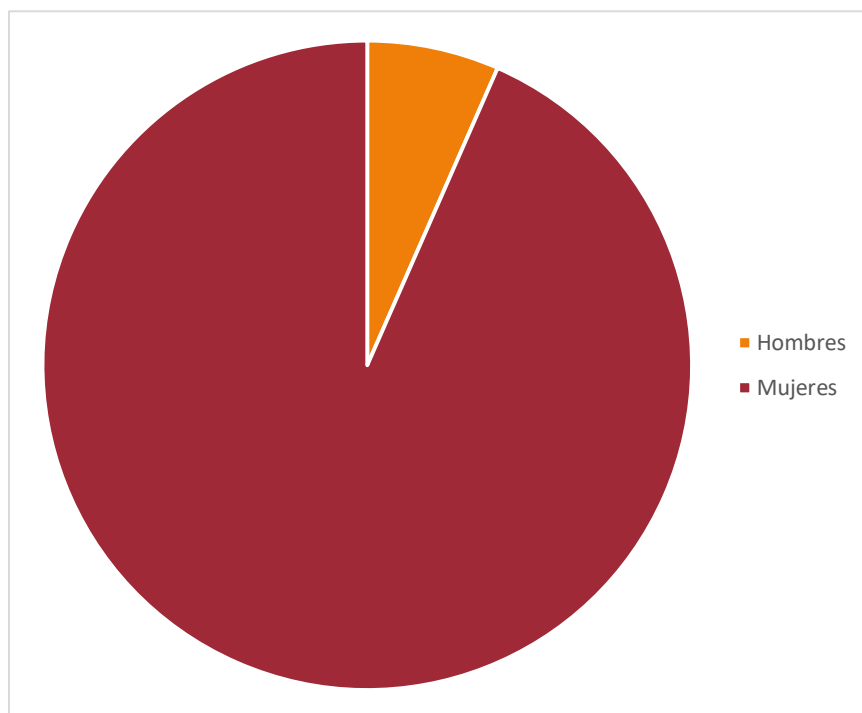
Sexo	PAU	Credencial	FP	>25	Otros	TOTAL
Hombres	52	0	14	1	1	68
Mujeres	112	0	40	2	0	154
TOTAL	164	0	54	3	1	222





GRADUADO/A EN EDUCACIÓN INFANTIL (LA INMACULADA)

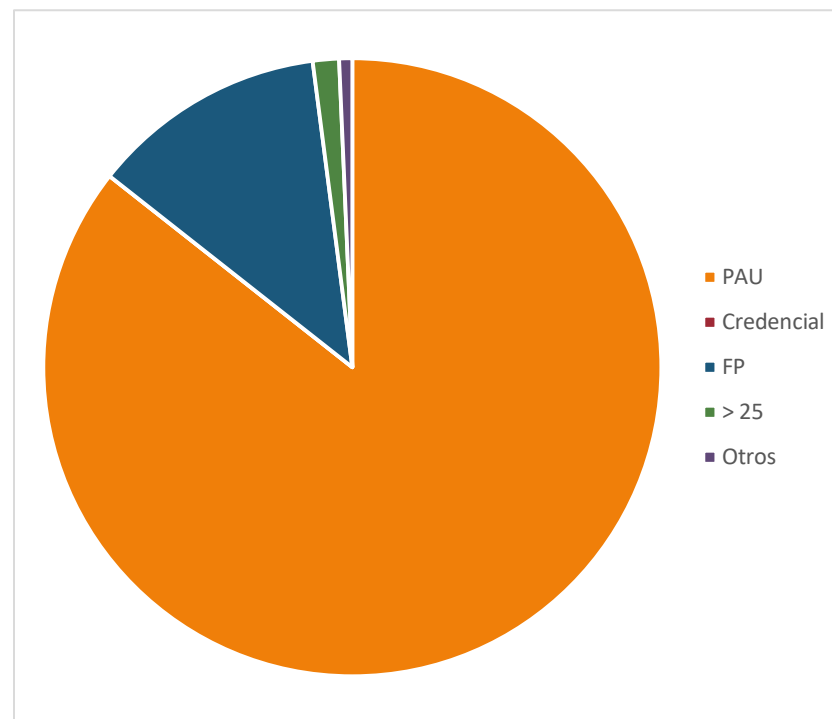
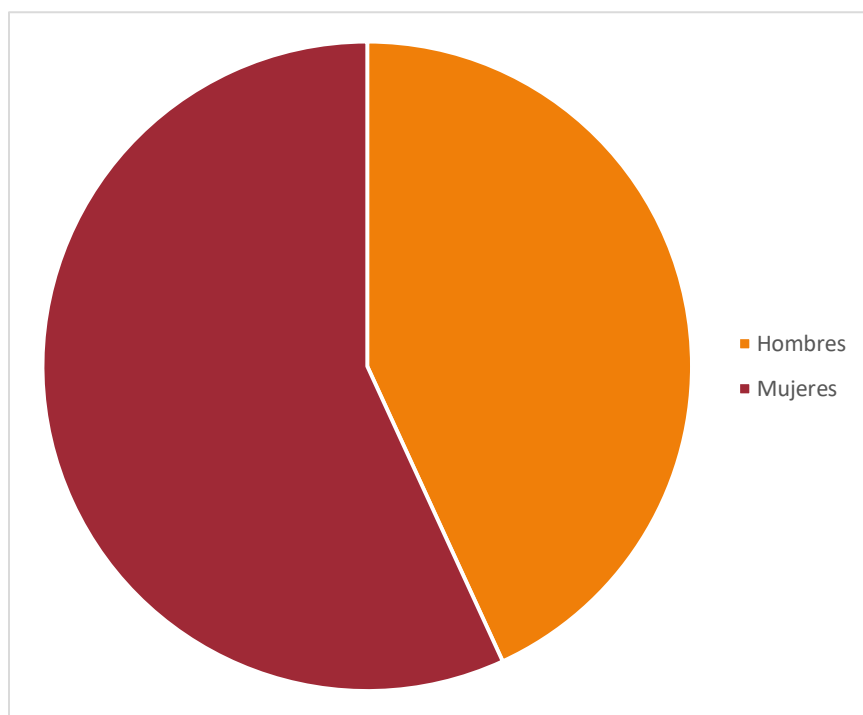
Sexo	PAU	Credencial	FP	>25	Otros	TOTAL
Hombres	2	0	3	0	0	5
Mujeres	37	0	33	1	0	71
TOTAL	39	0	36	1	0	76





GRADUADO/A EN EDUCACIÓN PRIMARIA (LA INMACULADA)

Sexo	PAU	Credencial	FP	>25	Otros	TOTAL
Hombres	50	0	11	1	1	63
Mujeres	75	0	7	1	0	83
TOTAL	125	0	18	2	1	146

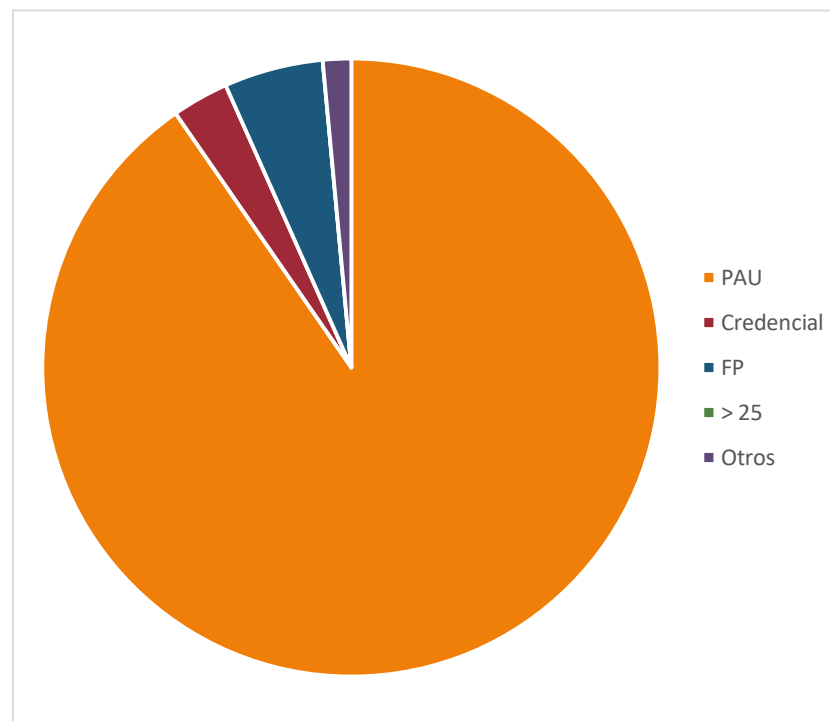
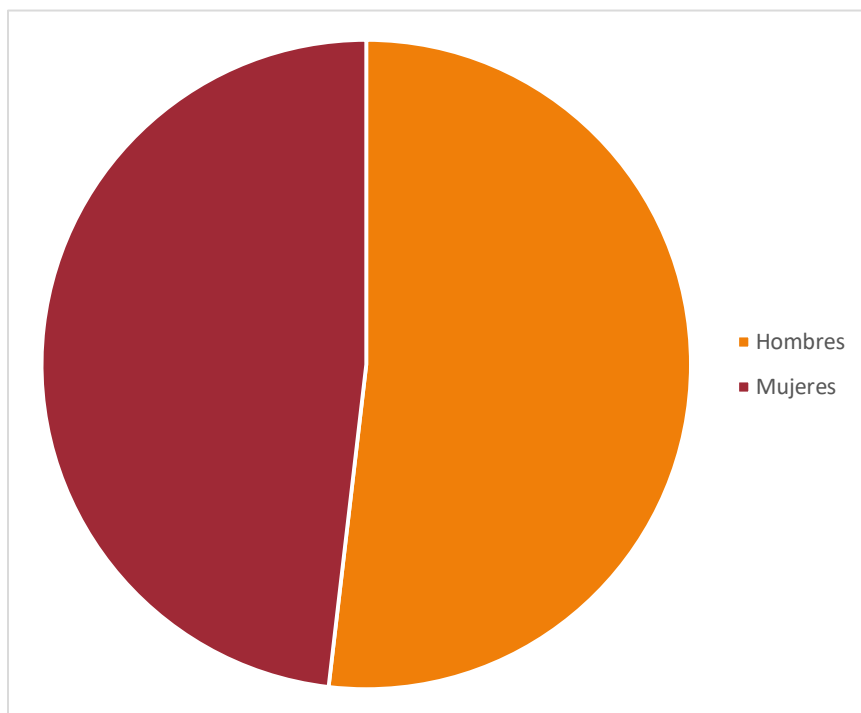




ESCUELA TÉCNICA SUPERIOR DE ARQUITECTURA

GRADUADO/A EN ARQUITECTURA

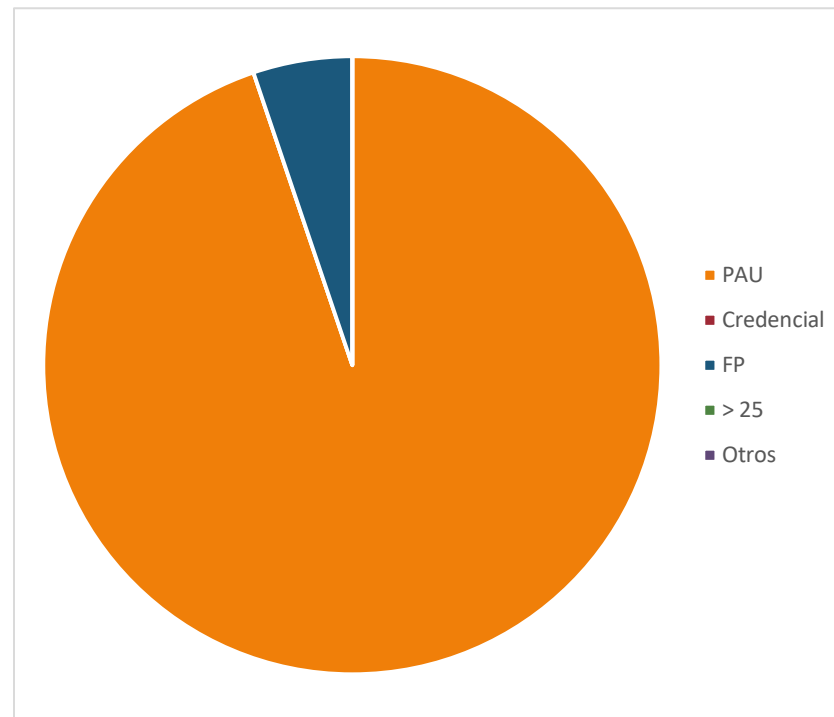
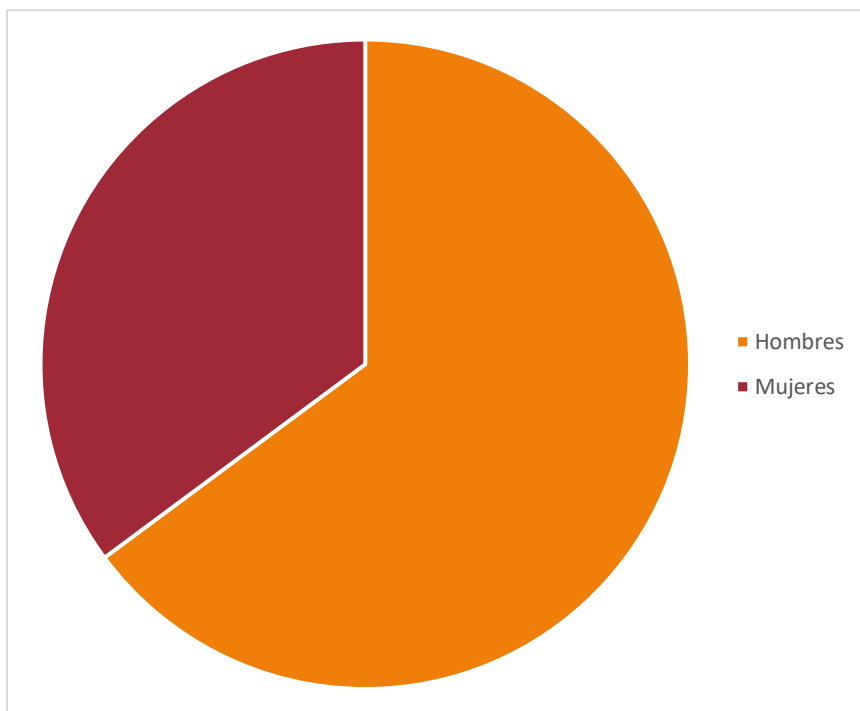
Sexo	PAU	Credencial	FP	>25	Otros	TOTAL
Hombres	60	3	6	0	1	70
Mujeres	62	1	1	0	1	65
TOTAL	122	4	7	0	2	135





ESCUELA TÉCNICA SUPERIOR DE INGENIERÍA DE CAMINOS, CANALES Y PUERTOS

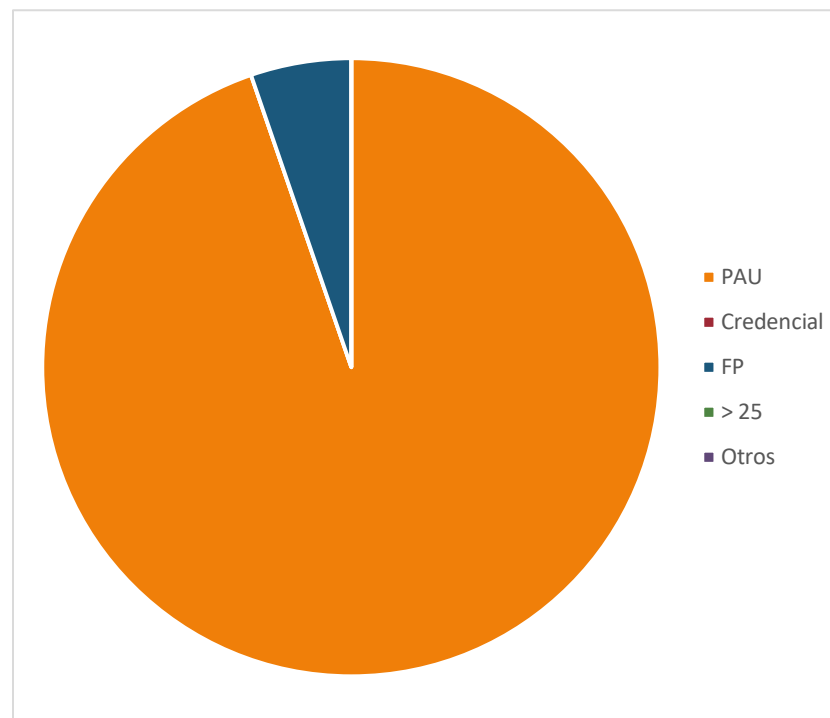
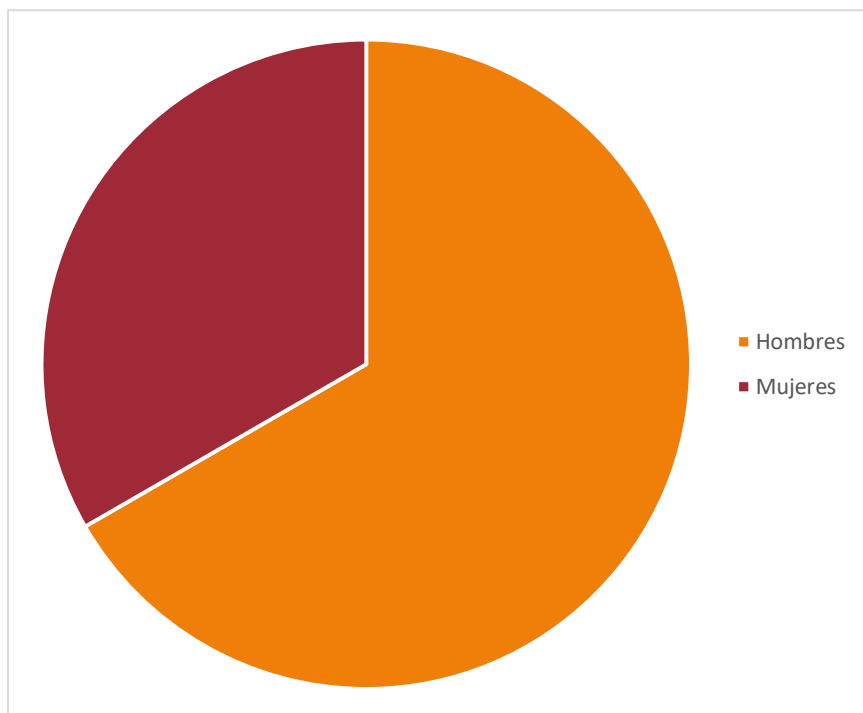
Sexo	PAU	Credencial	FP	>25	Otros	TOTAL
Hombres	83	0	5	0	0	88
Mujeres	45	0	2	0	0	47
TOTAL	128	0	7	0	0	135





GRADUADO/A EN INGENIERÍA CIVIL

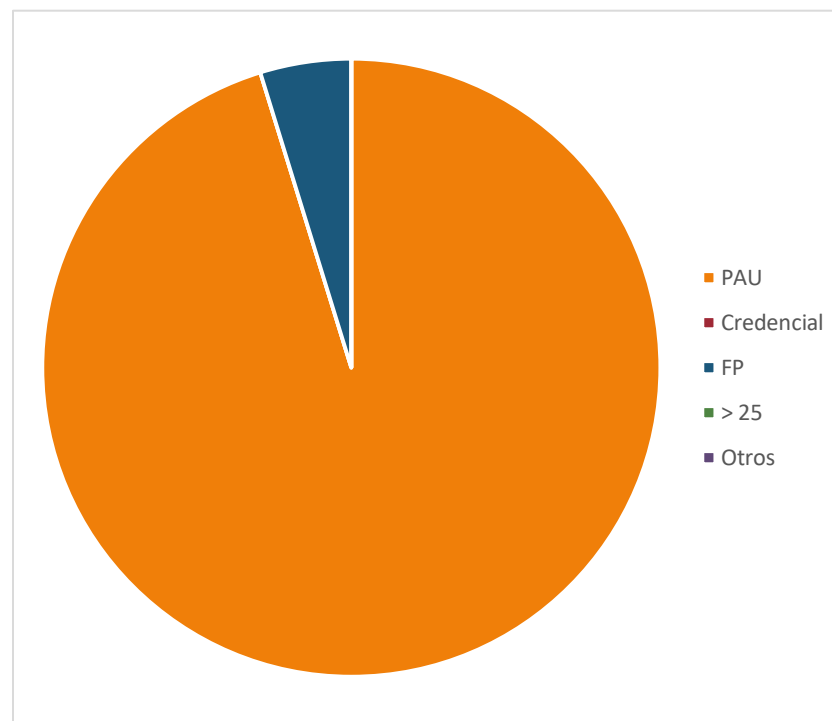
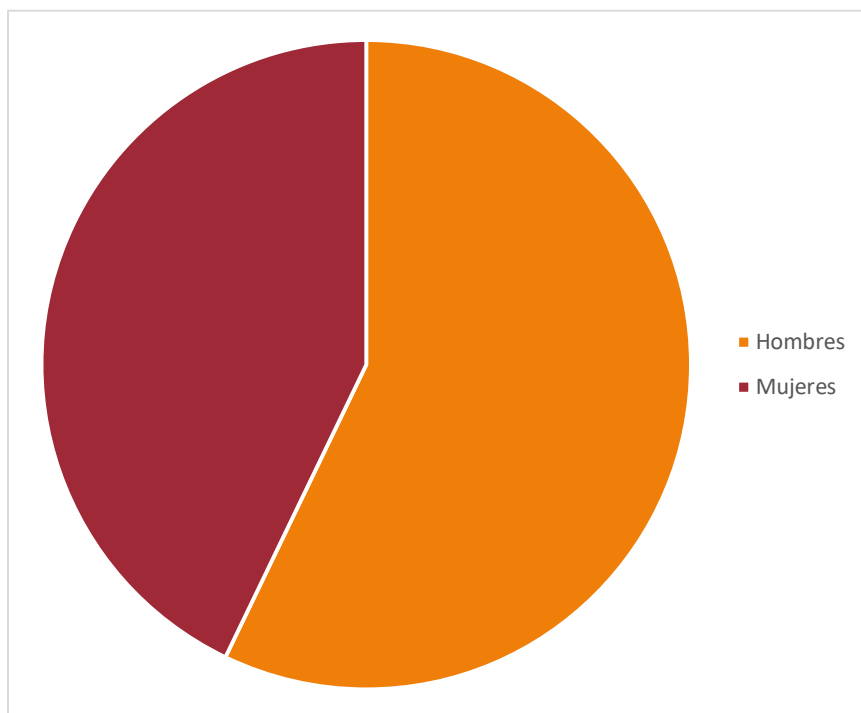
Sexo	PAU	Credencial	FP	>25	Otros	TOTAL
Hombres	71	0	5	0	0	76
Mujeres	37	0	1	0	0	38
TOTAL	108	0	6	0	0	114





GRADUADO/A EN INGENIERÍA CIVIL-ADMINISTR.DIRECC. DE EMPRESAS

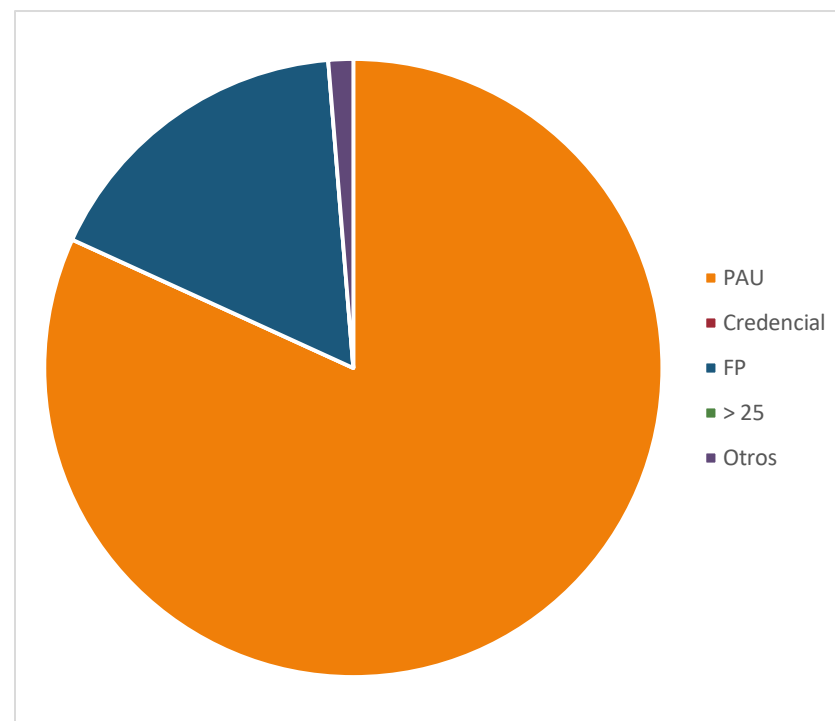
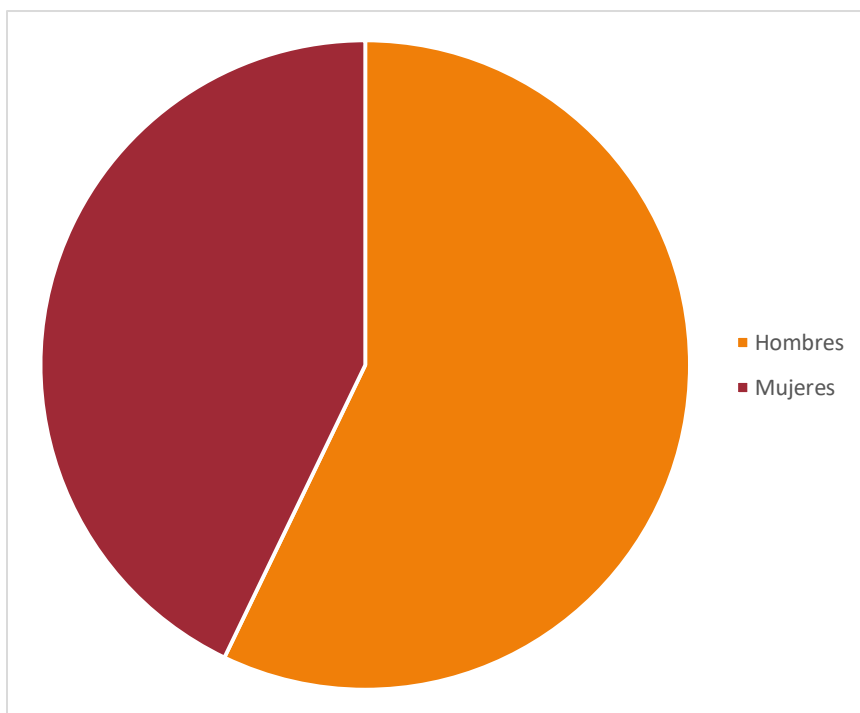
Sexo	PAU	Credencial	FP	>25	Otros	TOTAL
Hombres	12	0	0	0	0	12
Mujeres	8	0	1	0	0	9
TOTAL	20	0	1	0	0	21





ESCUELA TÉCNICA SUPERIOR DE INGENIERÍA DE EDIFICACIÓN

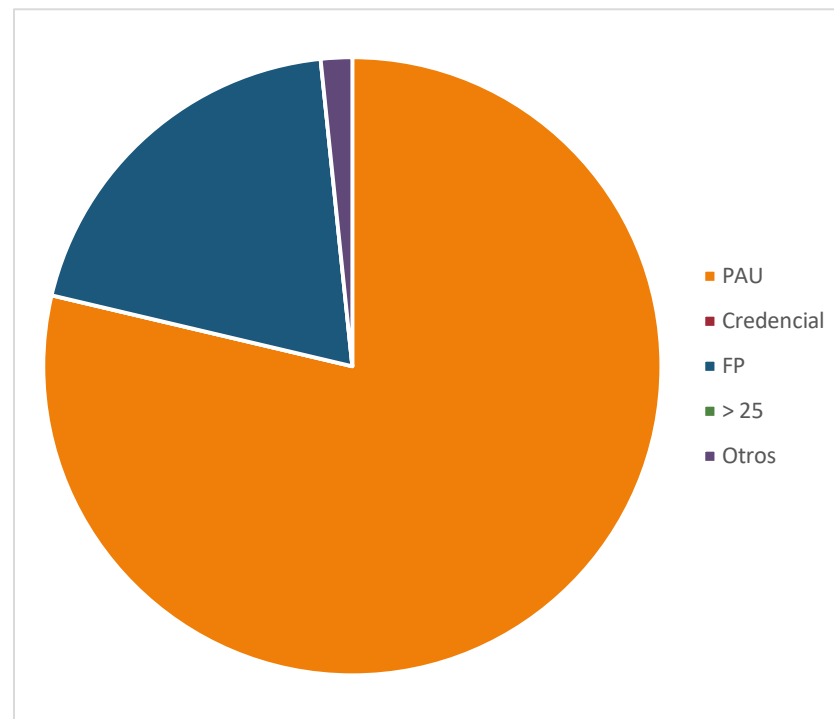
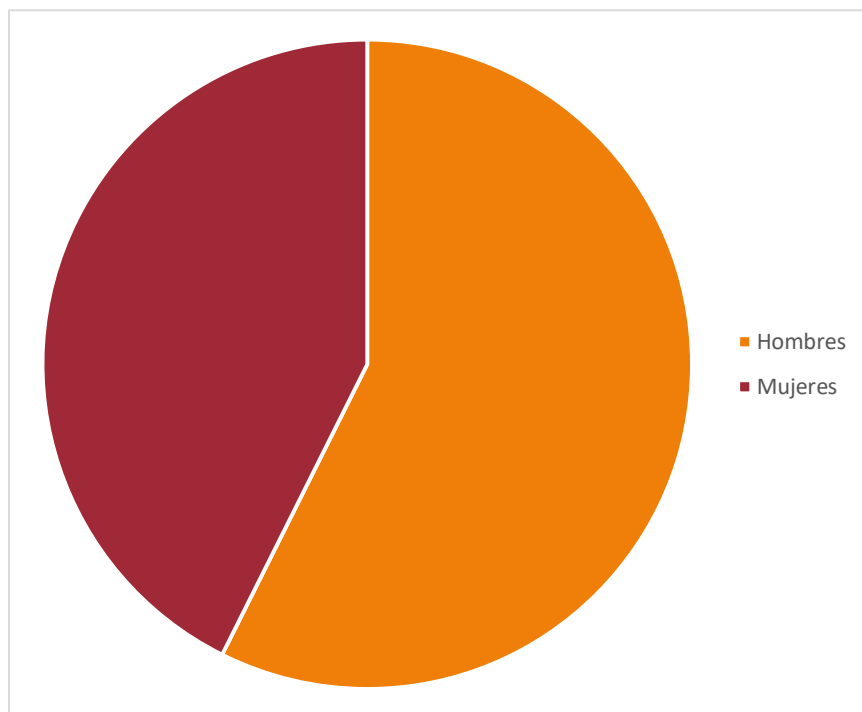
Sexo	PAU	Credencial	FP	>25	Otros	TOTAL
Hombres	37	0	7	0	0	44
Mujeres	26	0	6	0	1	33
TOTAL	63	0	13	0	1	77





GRADUADO/A EN EDIFICACIÓN

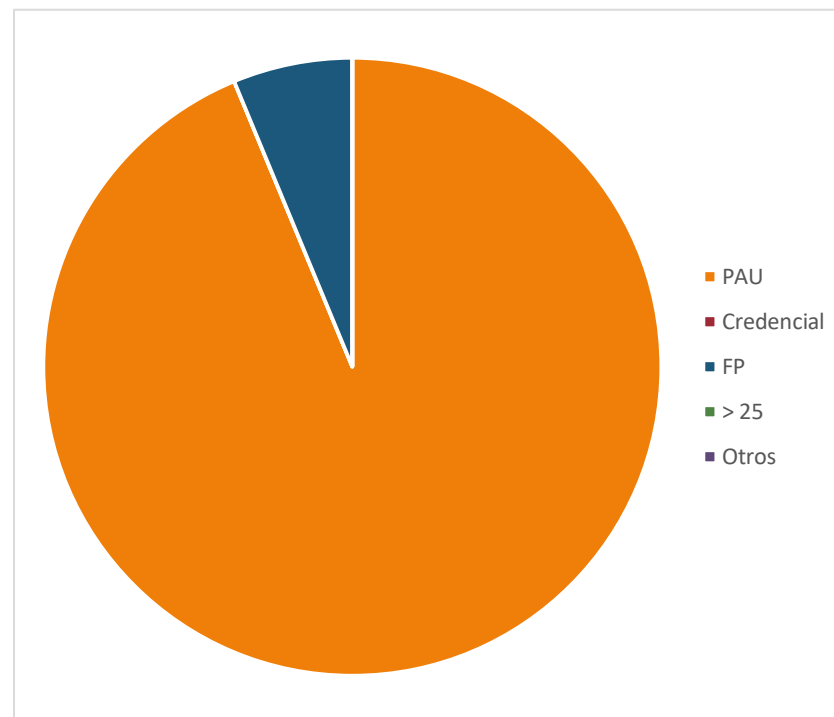
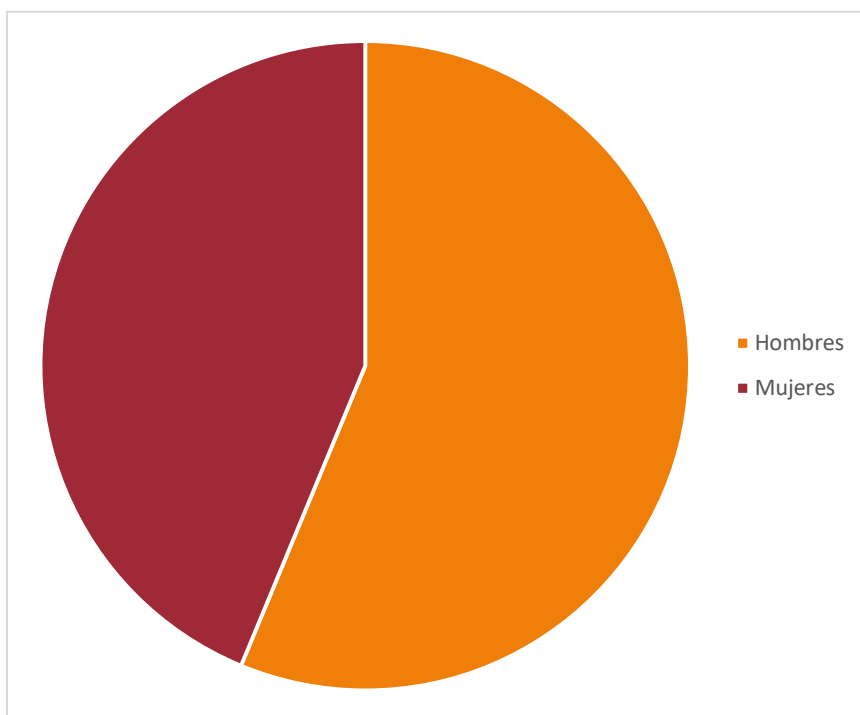
Sexo	PAU	Credencial	FP	>25	Otros	TOTAL
Hombres	28	0	7	0	0	35
Mujeres	20	0	5	0	1	26
TOTAL	48	0	12	0	1	61





GRADUADO/A EN EDIFICACIÓN - ADMINIST. Y DIRECC. EMPRESAS

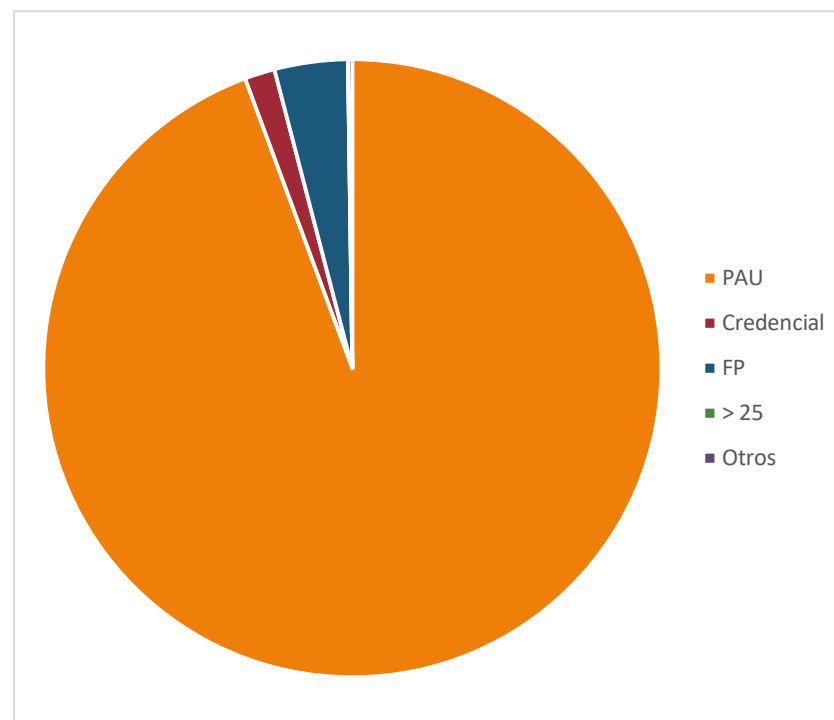
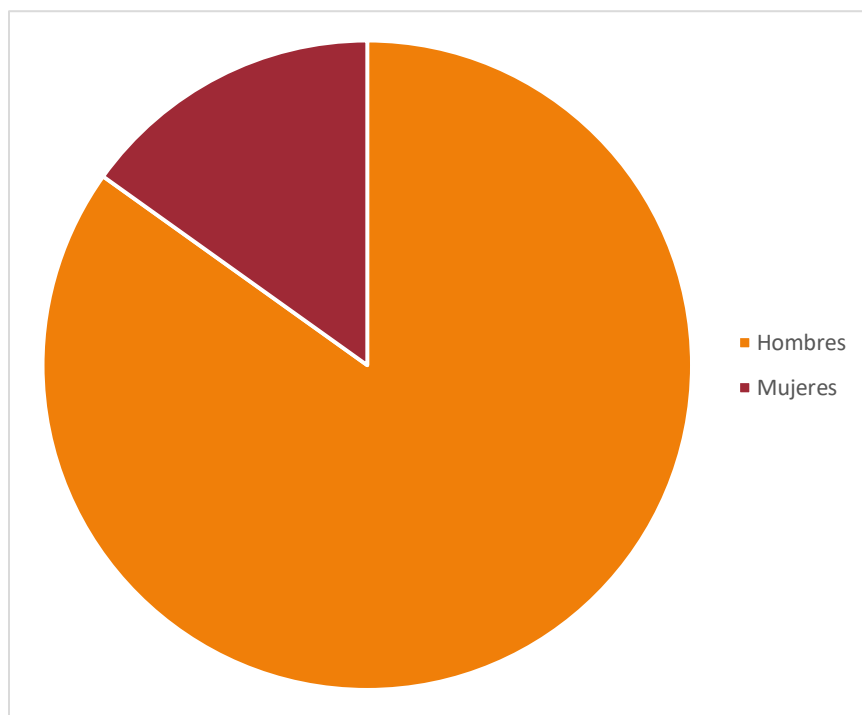
Sexo	PAU	Credencial	FP	>25	Otros	TOTAL
Hombres	9	0	0	0	0	9
Mujeres	6	0	1	0	0	7
TOTAL	15	0	1	0	0	16





ESCUELA TÉCNICA SUPERIOR DE INGENIERÍAS INFORMÁTICA Y DE TELECOMUNICACIÓN

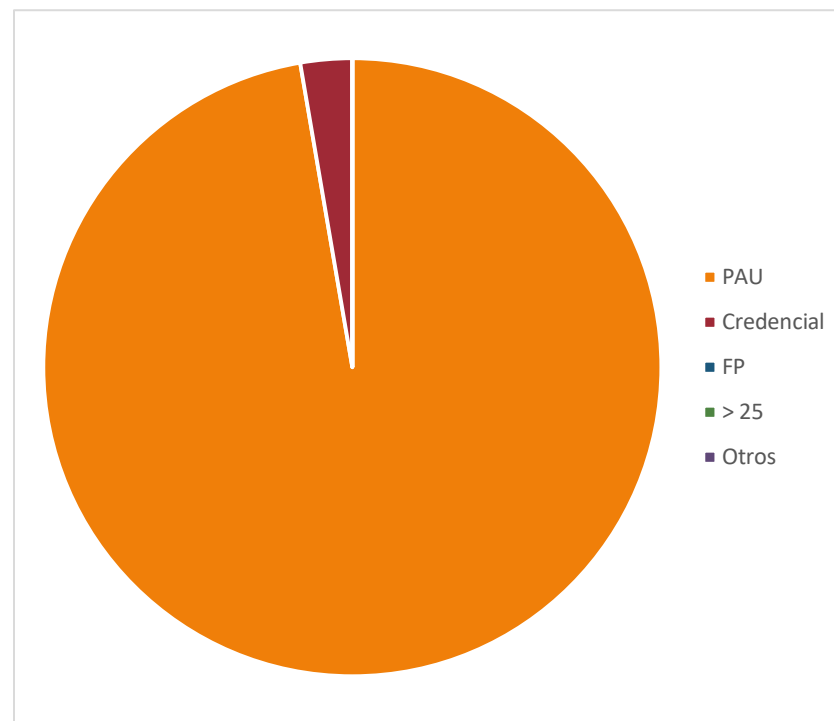
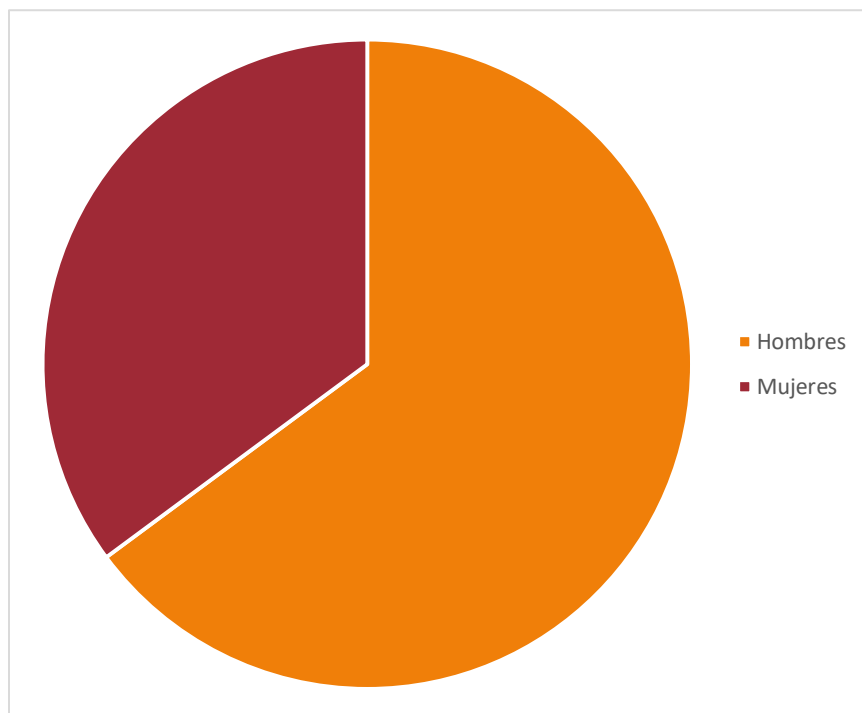
Sexo	PAU	Credencial	FP	>25	Otros	TOTAL
Hombres	356	6	13	0	1	376
Mujeres	62	1	4	0	0	67
TOTAL	418	7	17	0	1	443





GRADUADO/A EN ING.^º INFORMÁTICA-ADMINIST. Y DIRECC. EMPRESAS

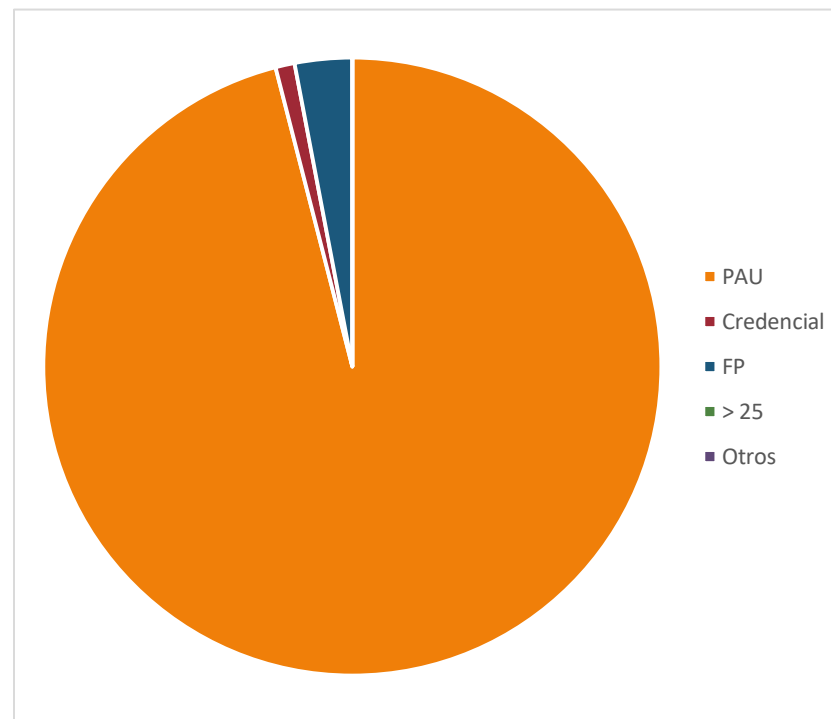
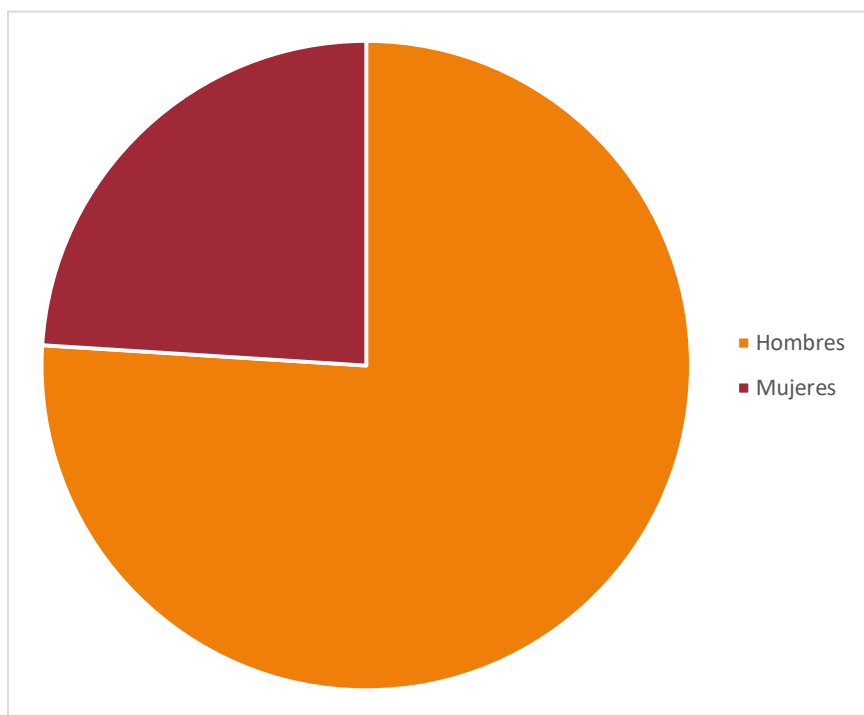
Sexo	PAU	Credencial	FP	>25	Otros	TOTAL
Hombres	23	1	0	0	0	24
Mujeres	13	0	0	0	0	13
TOTAL	36	1	0	0	0	37





GRADUADO/A EN INGENIERÍA DE TECNOLOGÍAS DE TELECOMUNICACIÓN

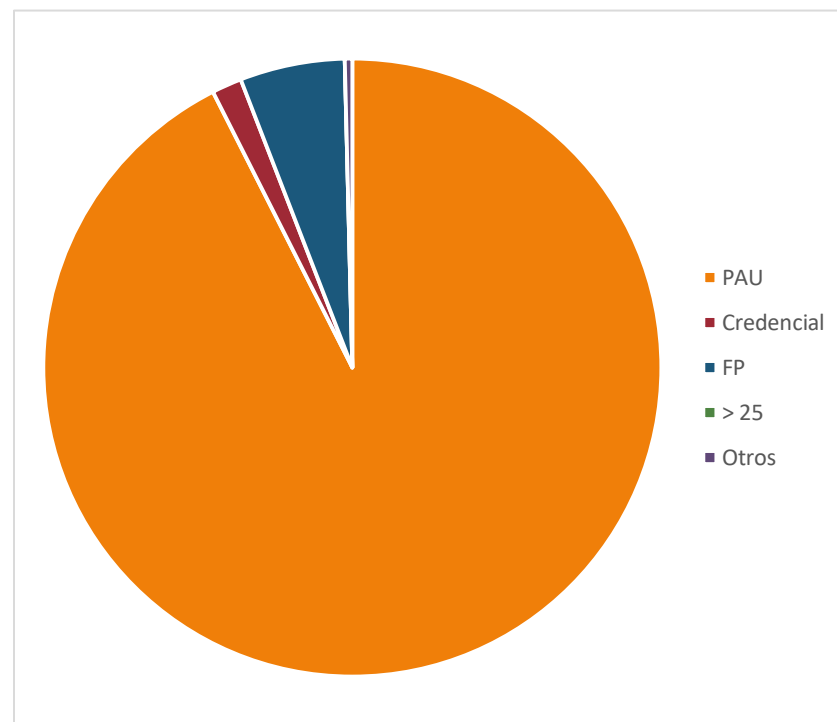
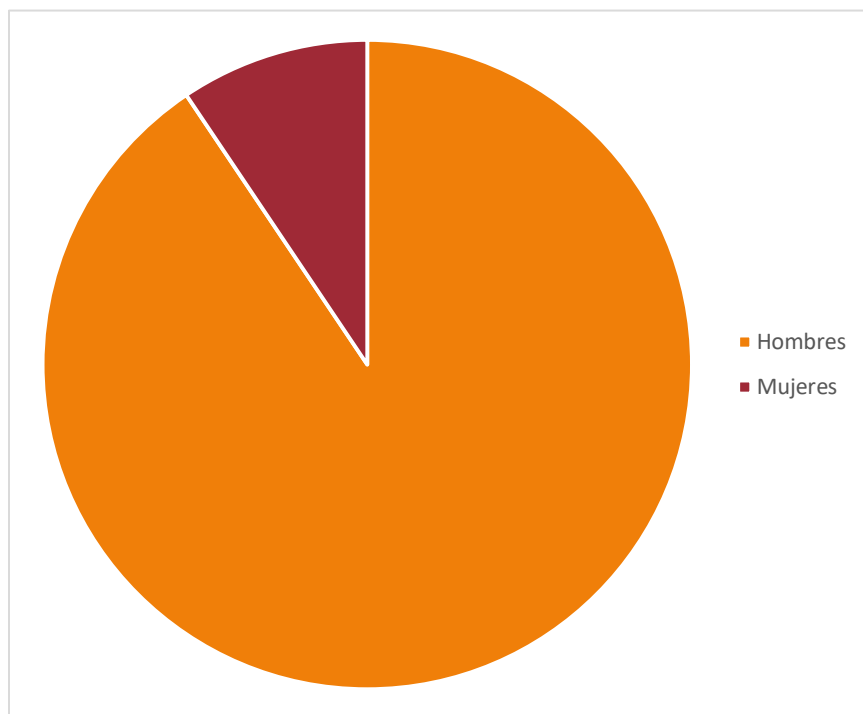
Sexo	PAU	Credencial	FP	>25	Otros	TOTAL
Hombres	75	0	1	0	0	76
Mujeres	21	1	2	0	0	24
TOTAL	96	1	3	0	0	100





GRADUADO/A EN INGENIERÍA INFORMÁTICA

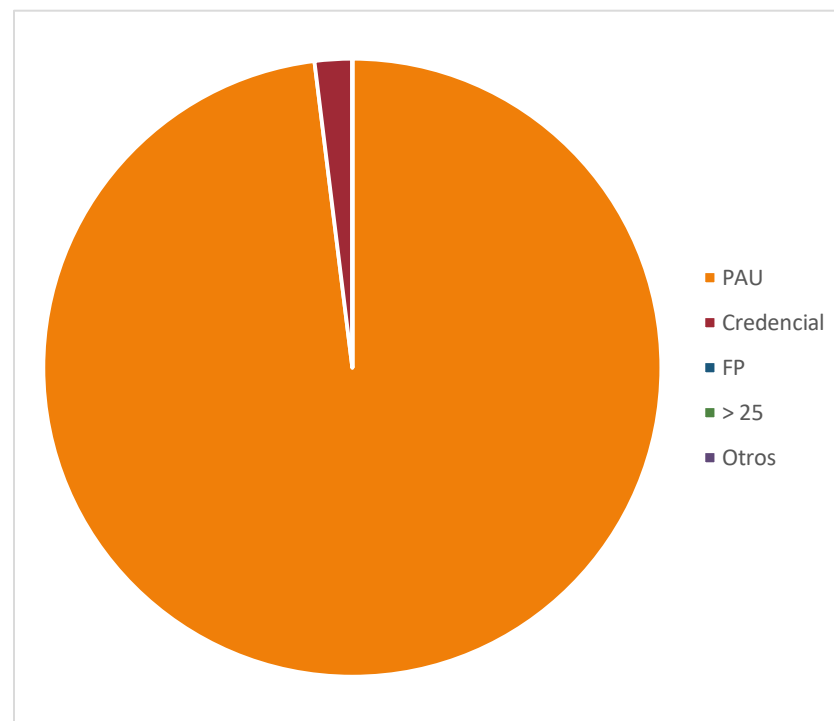
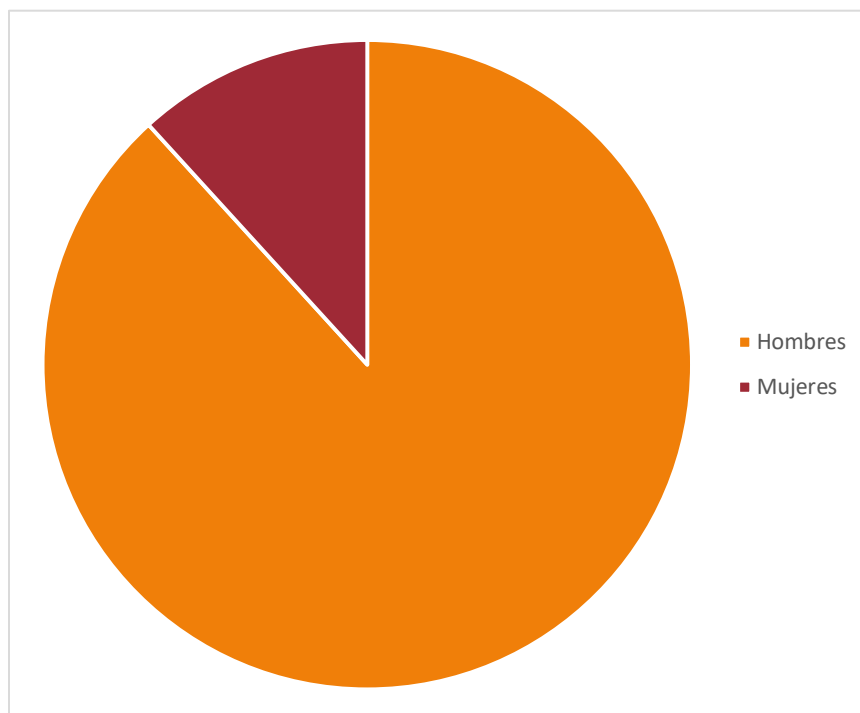
Sexo	PAU	Credencial	FP	>25	Otros	TOTAL
Hombres	214	4	12	0	1	231
Mujeres	22	0	2	0	0	24
TOTAL	236	4	14	0	1	255





GRADUADO/A EN INGENIERÍA INFORMÁTICA Y MATEMÁTICAS

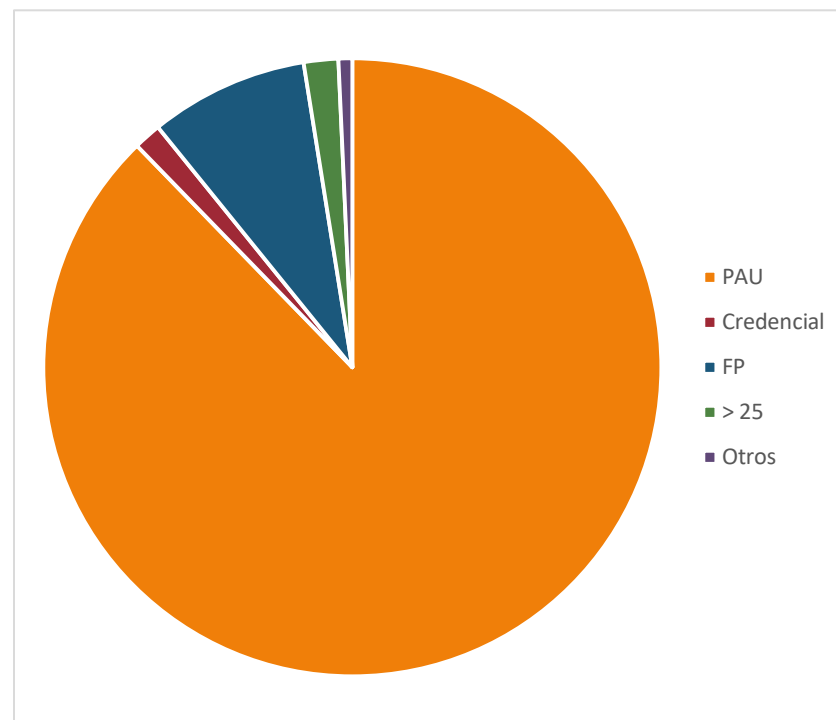
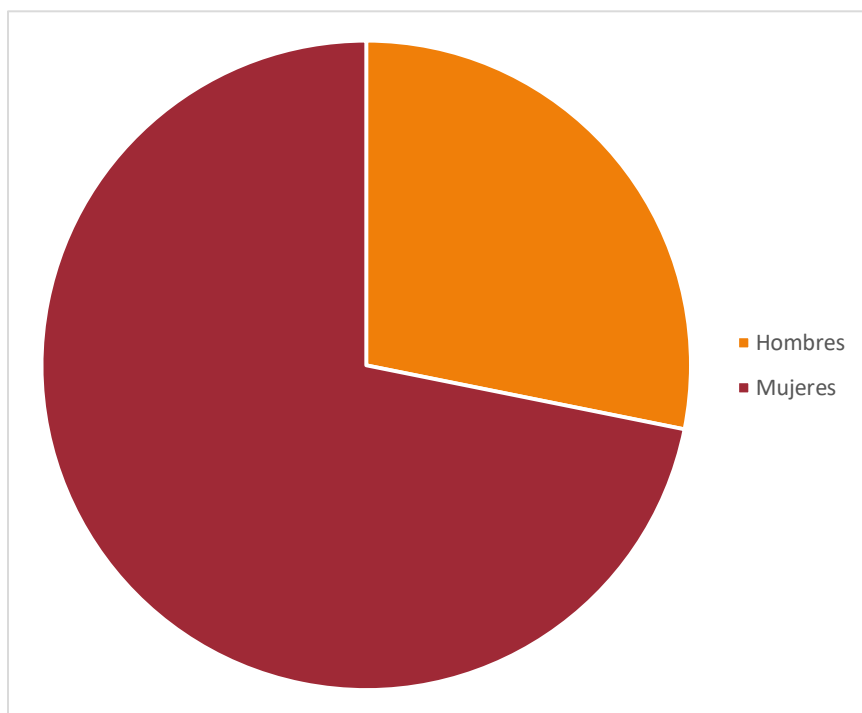
Sexo	PAU	Credencial	FP	>25	Otros	TOTAL
Hombres	44	1	0	0	0	45
Mujeres	6	0	0	0	0	6
TOTAL	50	1	0	0	0	51





FACULTAD DE BELLAS ARTES

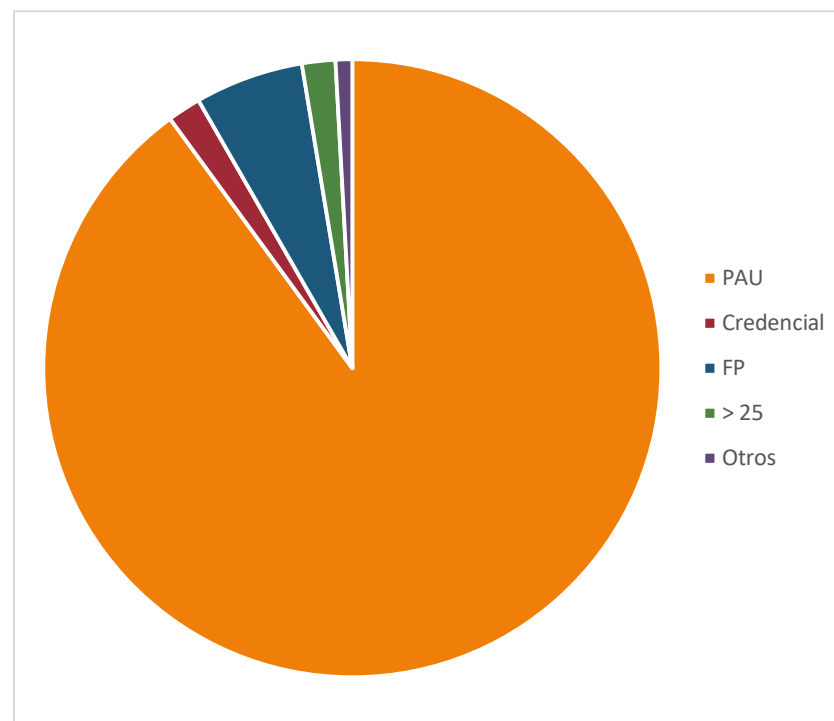
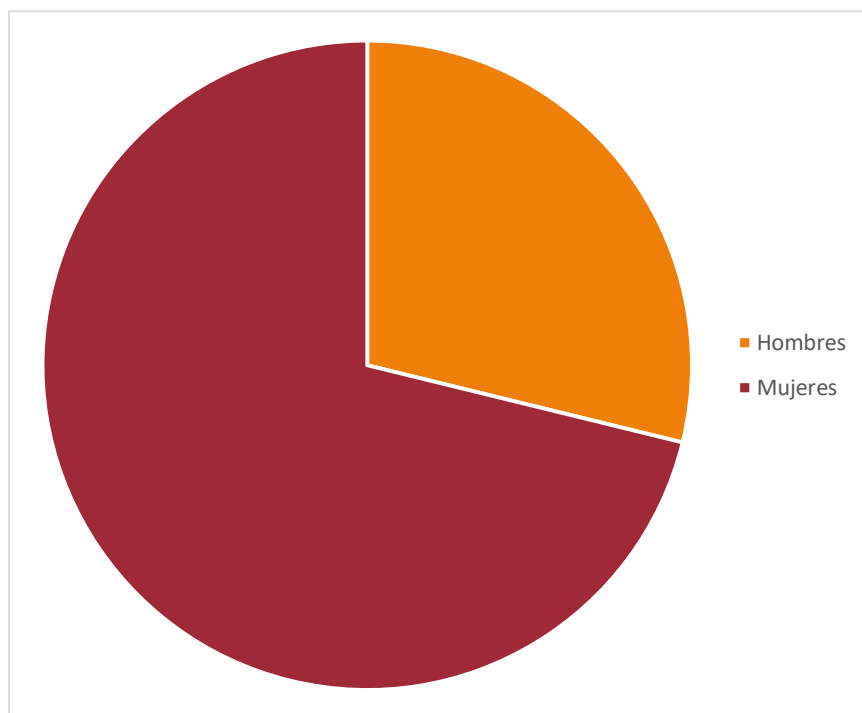
Sexo	PAU	Credencial	FP	>25	Otros	TOTAL
Hombres	65	0	9	2	2	78
Mujeres	178	4	14	3	0	199
TOTAL	243	4	23	5	2	277





GRADUADO/A EN BELLAS ARTES

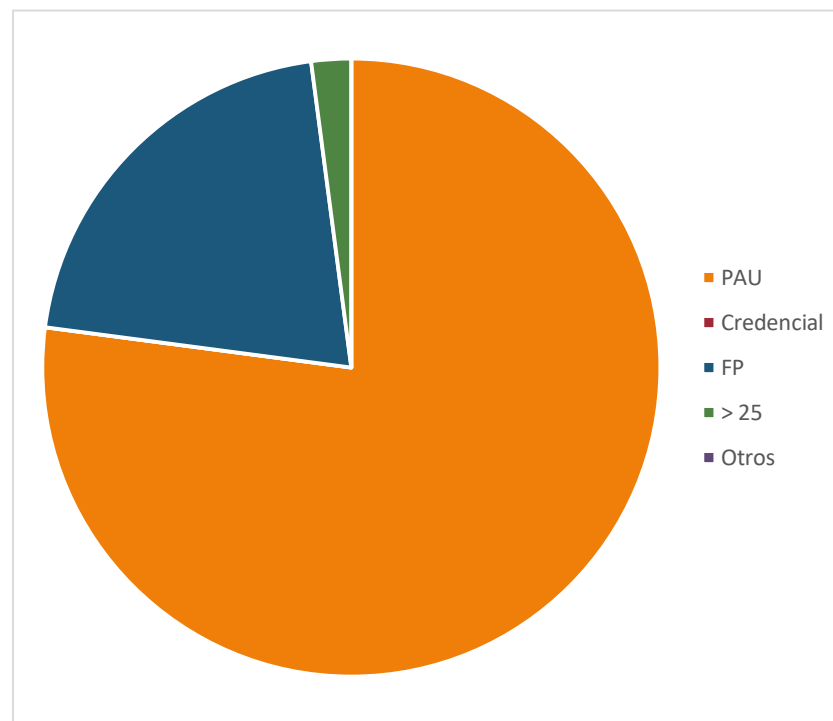
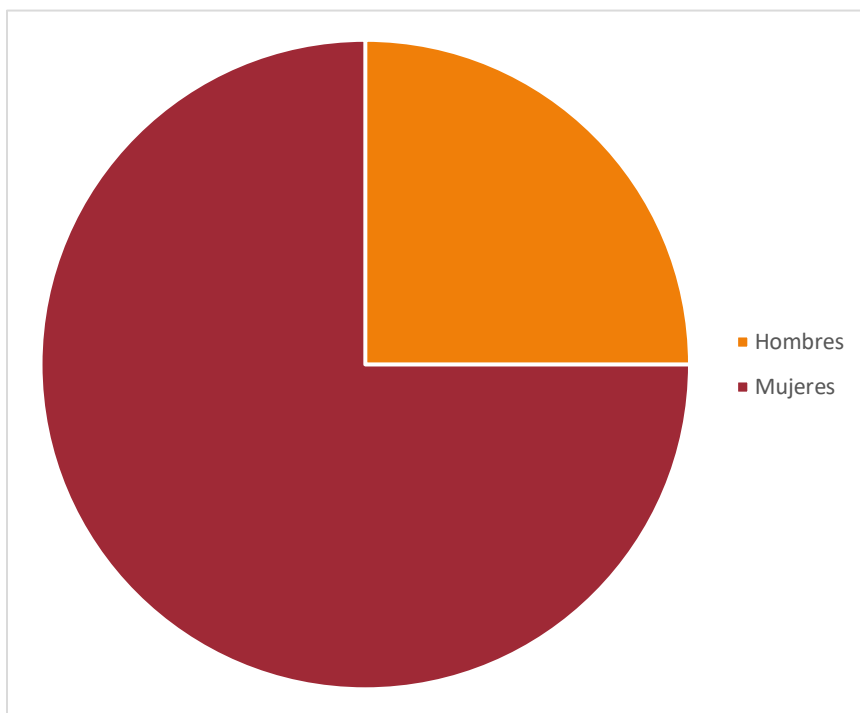
Sexo	PAU	Credencial	FP	>25	Otros	TOTAL
Hombres	56	0	6	2	2	66
Mujeres	150	4	7	2	0	163
TOTAL	206	4	13	4	2	229





GRADUADO/A EN CONSERVACIÓN Y RESTAURACIÓN DE BIENES CULTURAL

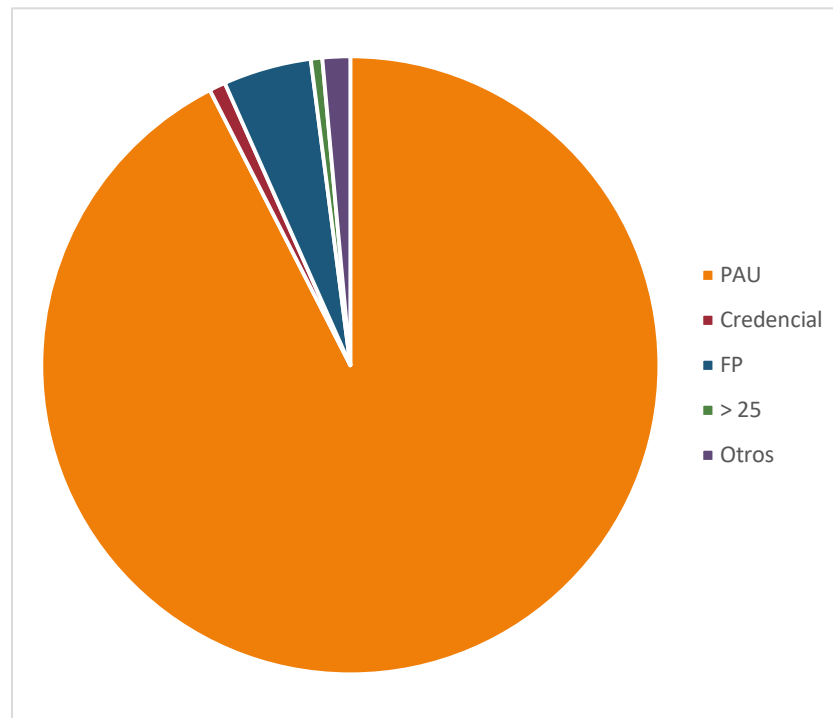
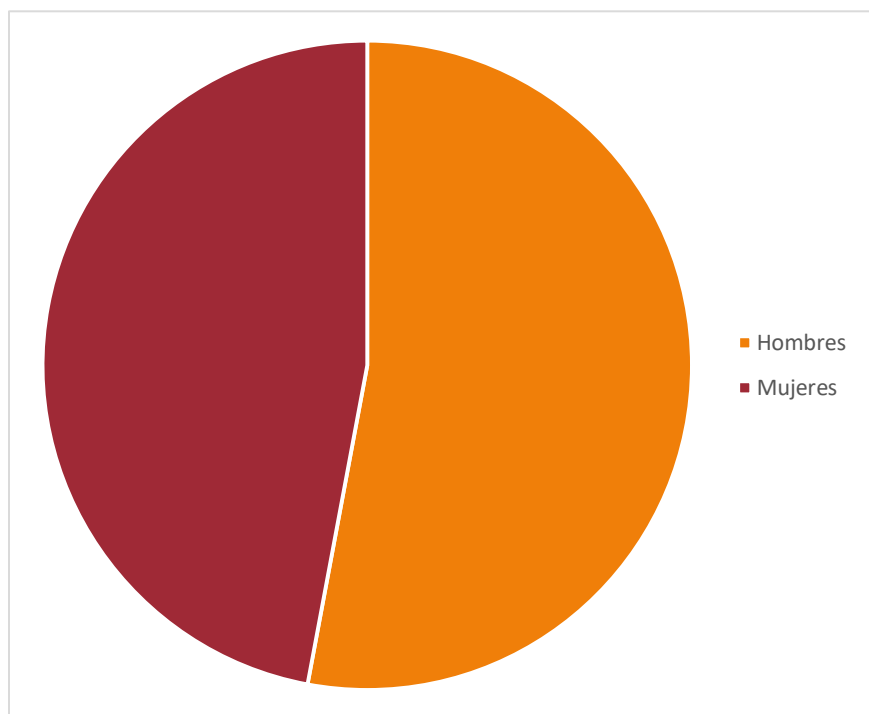
Sexo	PAU	Credencial	FP	>25	Otros	TOTAL
Hombres	9	0	3	0	0	12
Mujeres	28	0	7	1	0	36
TOTAL	37	0	10	1	0	48





FACULTAD DE CIENCIAS

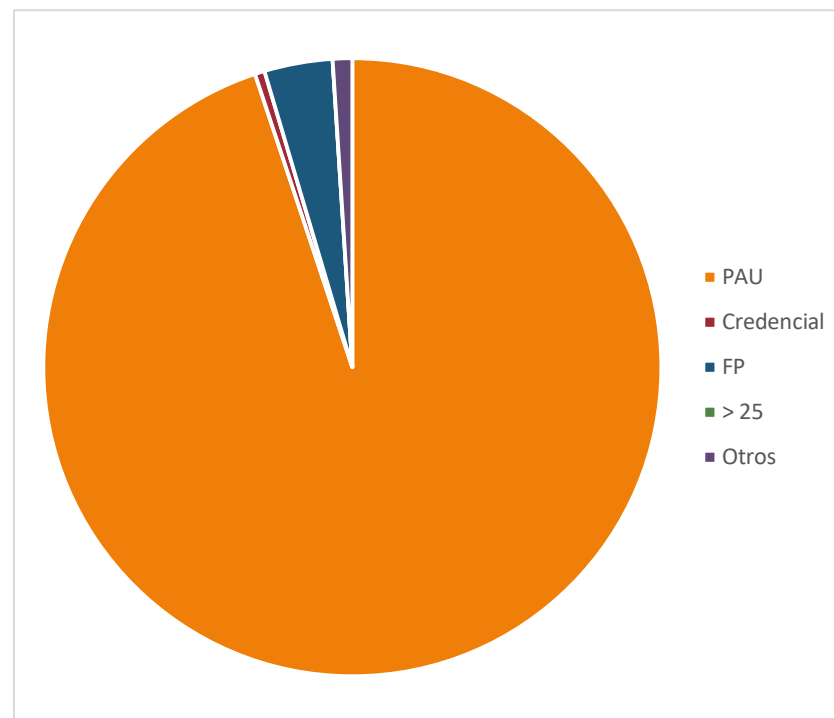
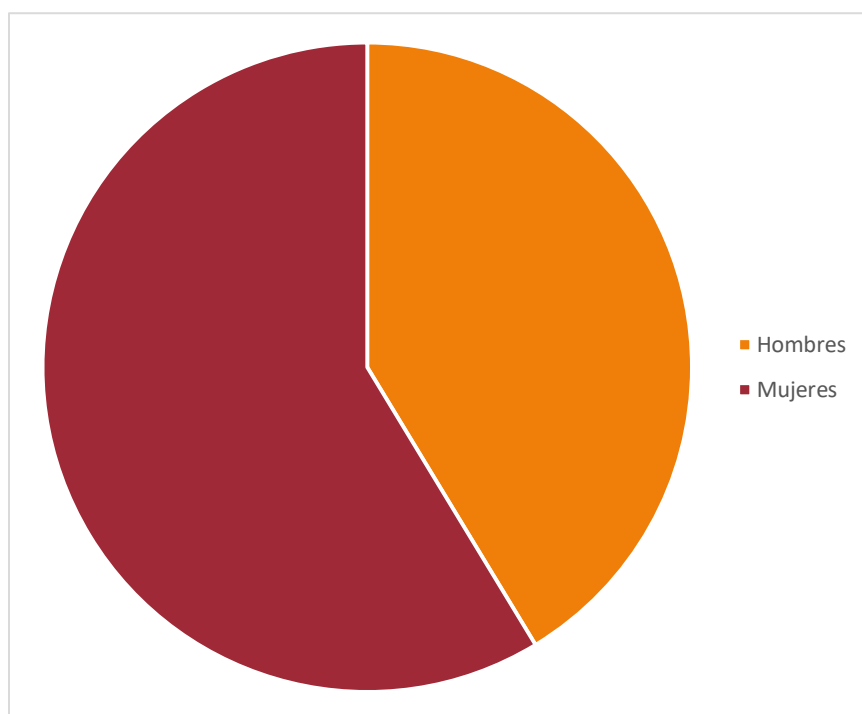
Sexo	PAU	Credencial	FP	>25	Otros	TOTAL
Hombres	584	7	16	5	8	620
Mujeres	499	3	38	2	9	551
TOTAL	1083	10	54	7	17	1171





GRADUADO/A EN BIOLOGÍA

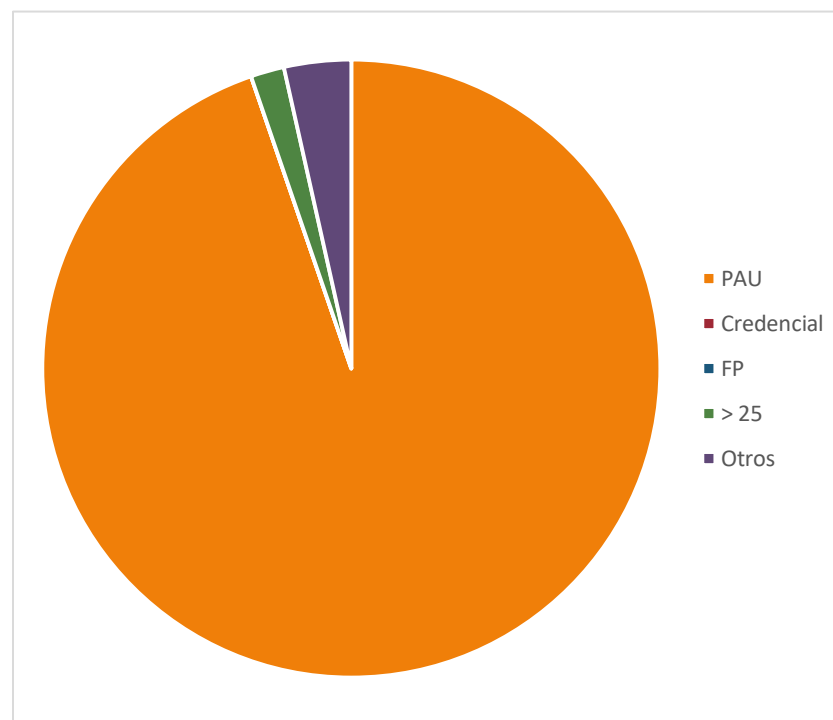
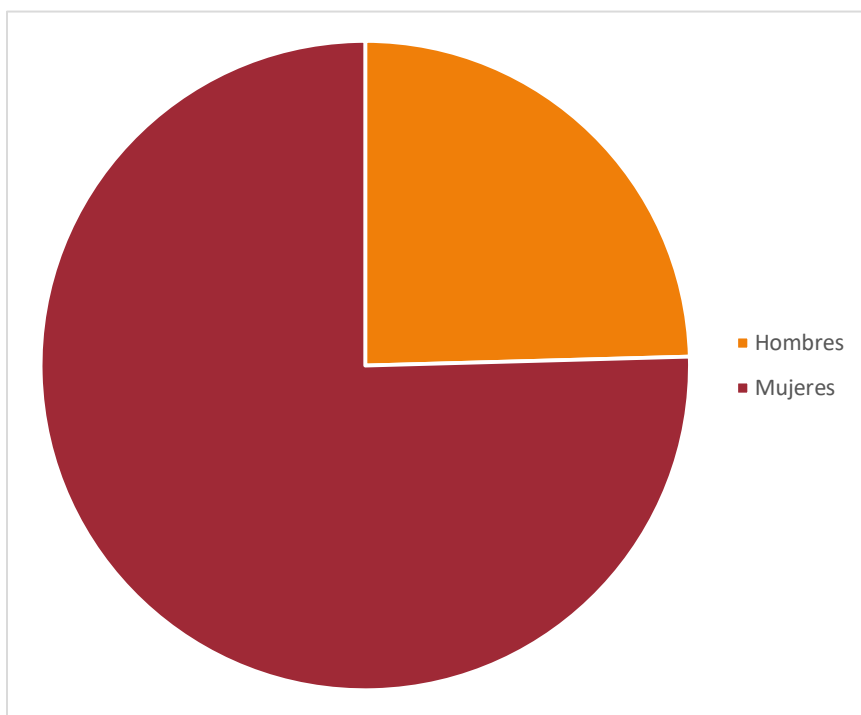
Sexo	PAU	Credencial	FP	>25	Otros	TOTAL
Hombres	77	1	2	0	1	81
Mujeres	109	0	5	0	1	115
TOTAL	186	1	7	0	2	196





GRADUADO/A EN BIOQUÍMICA

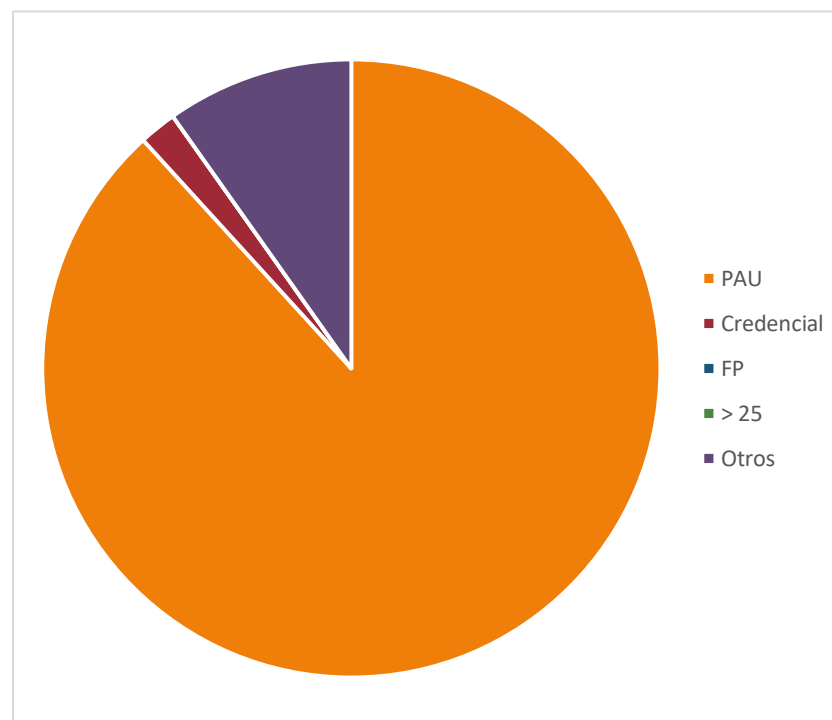
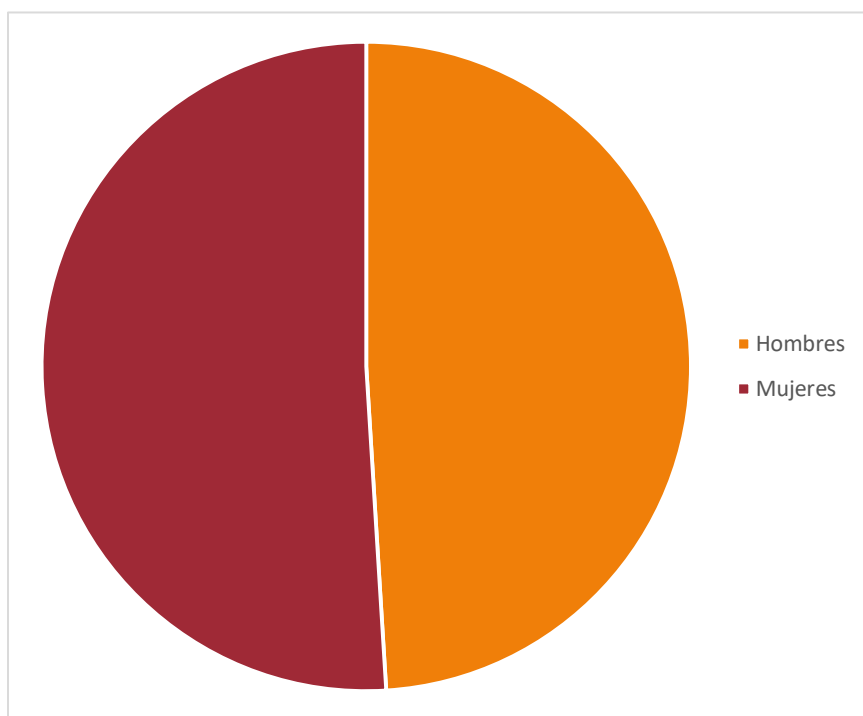
Sexo	PAU	Credencial	FP	>25	Otros	TOTAL
Hombres	12	0	0	0	2	14
Mujeres	42	0	0	1	0	43
TOTAL	54	0	0	1	2	57





GRADUADO/A EN BIOTECNOLOGÍA

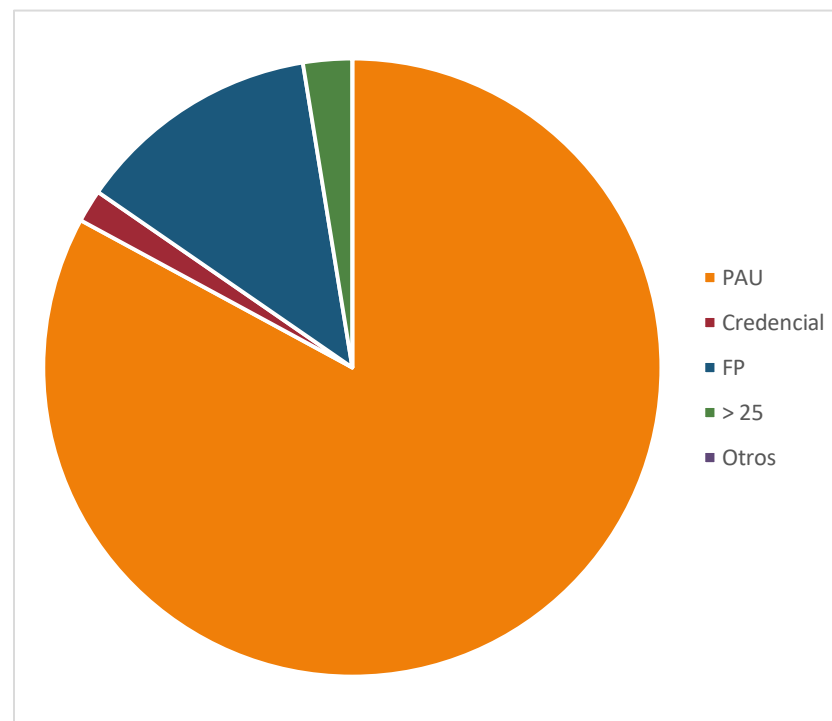
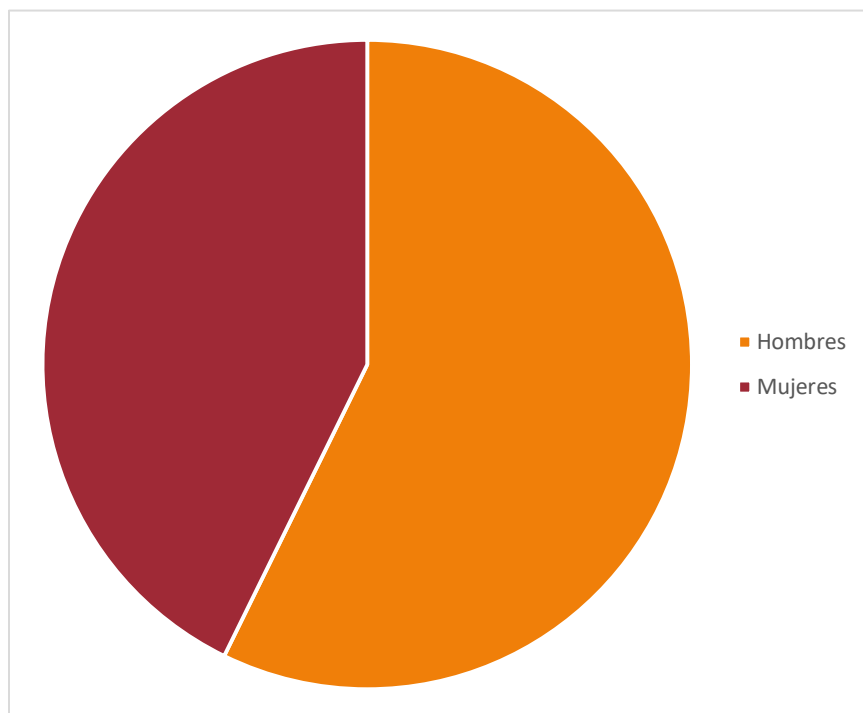
Sexo	PAU	Credencial	FP	>25	Otros	TOTAL
Hombres	23	1	0	0	1	25
Mujeres	22	0	0	0	4	26
TOTAL	45	1	0	0	5	51





GRADUADO/A EN CIENCIAS AMBIENTALES

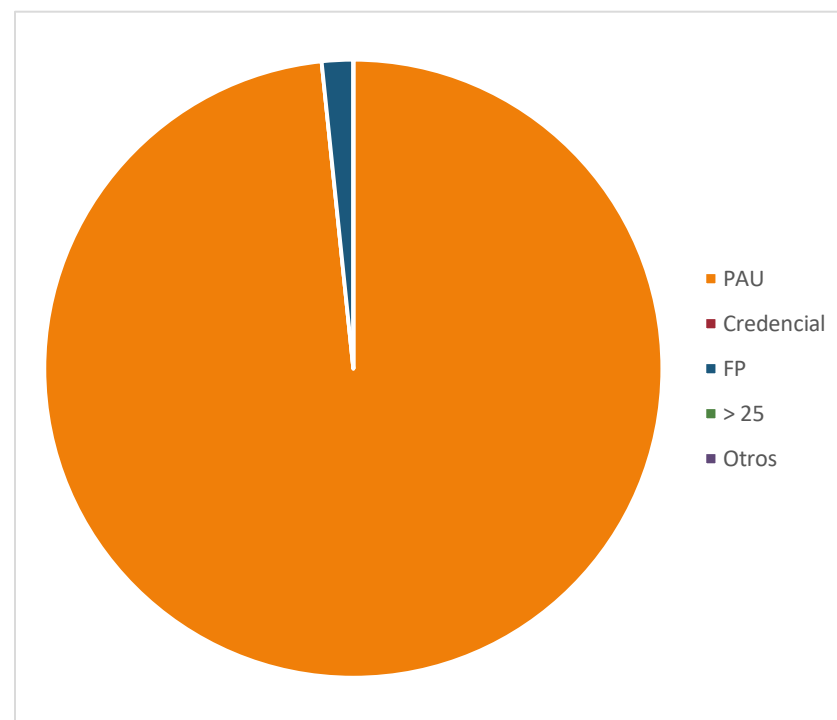
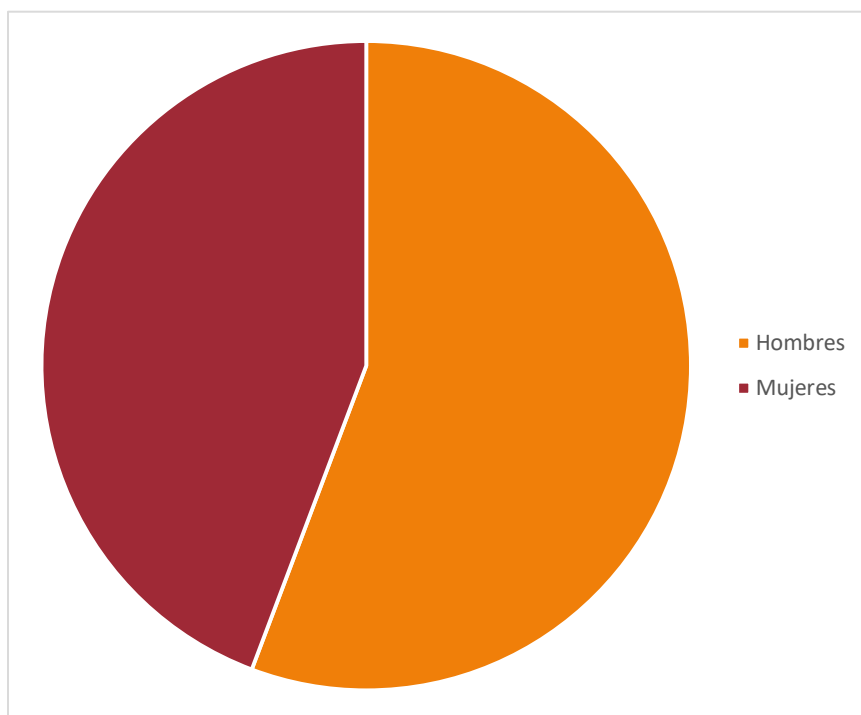
Sexo	PAU	Credencial	FP	>25	Otros	TOTAL
Hombres	54	1	10	2	0	67
Mujeres	43	1	5	1	0	50
TOTAL	97	2	15	3	0	117





GRADUADO/A EN ESTADÍSTICA

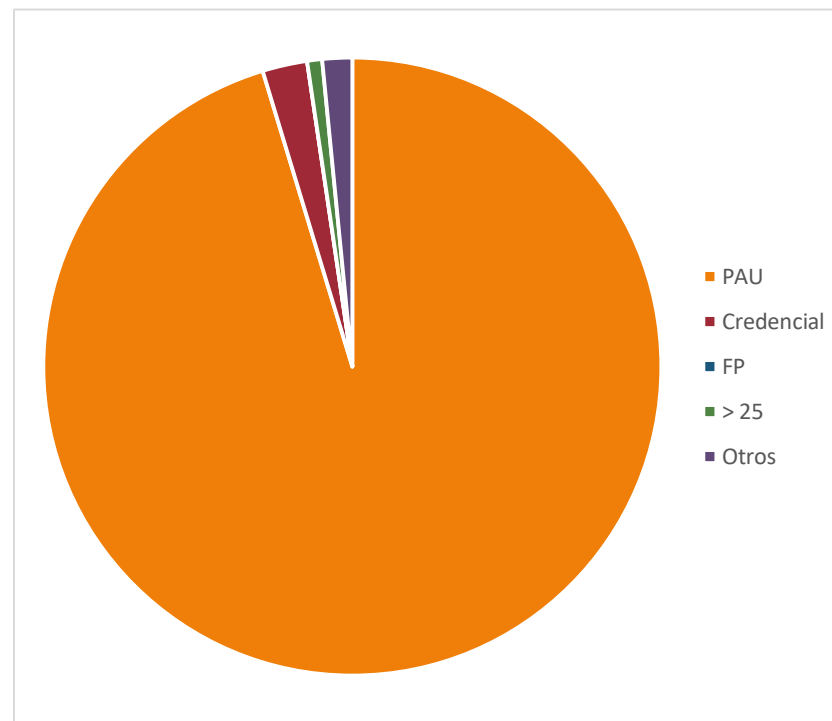
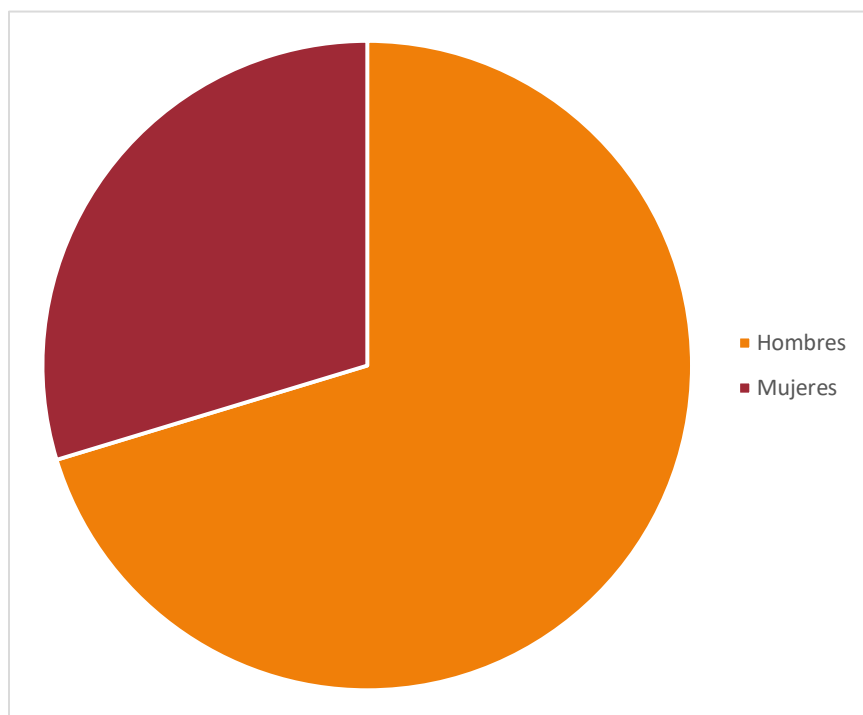
Sexo	PAU	Credencial	FP	>25	Otros	TOTAL
Hombres	33	0	1	0	0	34
Mujeres	27	0	0	0	0	27
TOTAL	60	0	1	0	0	61





GRADUADO/A EN FÍSICA

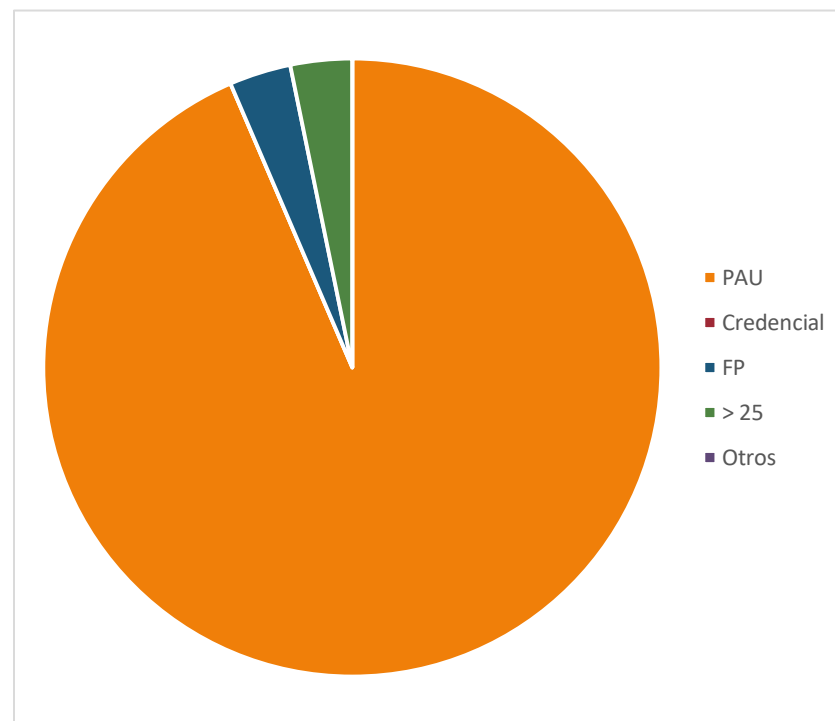
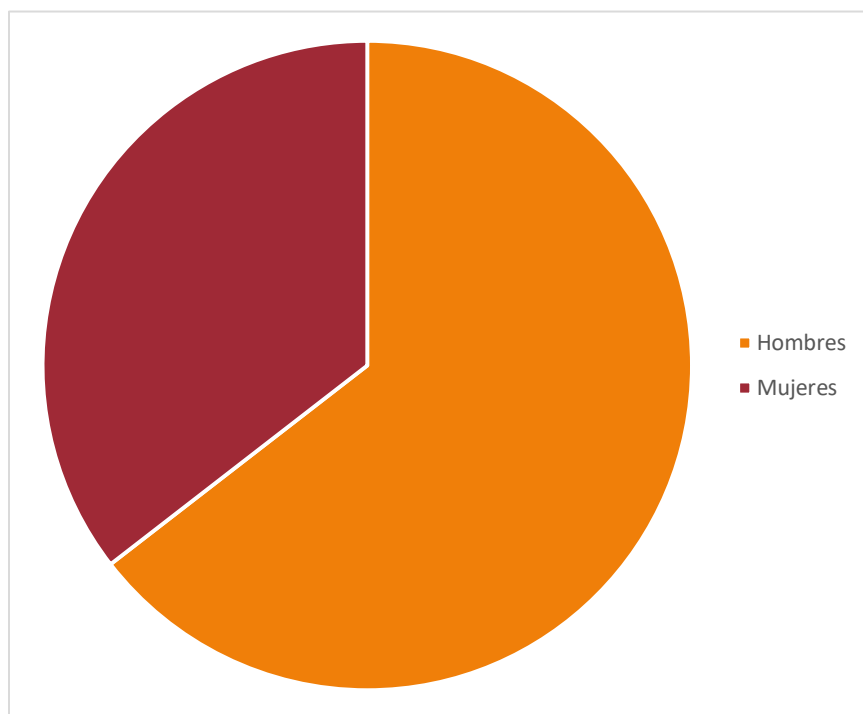
Sexo	PAU	Credencial	FP	>25	Otros	TOTAL
Hombres	85	2	0	1	2	90
Mujeres	37	1	0	0	0	38
TOTAL	122	3	0	1	2	128





GRADUADO/A EN GEOLOGÍA

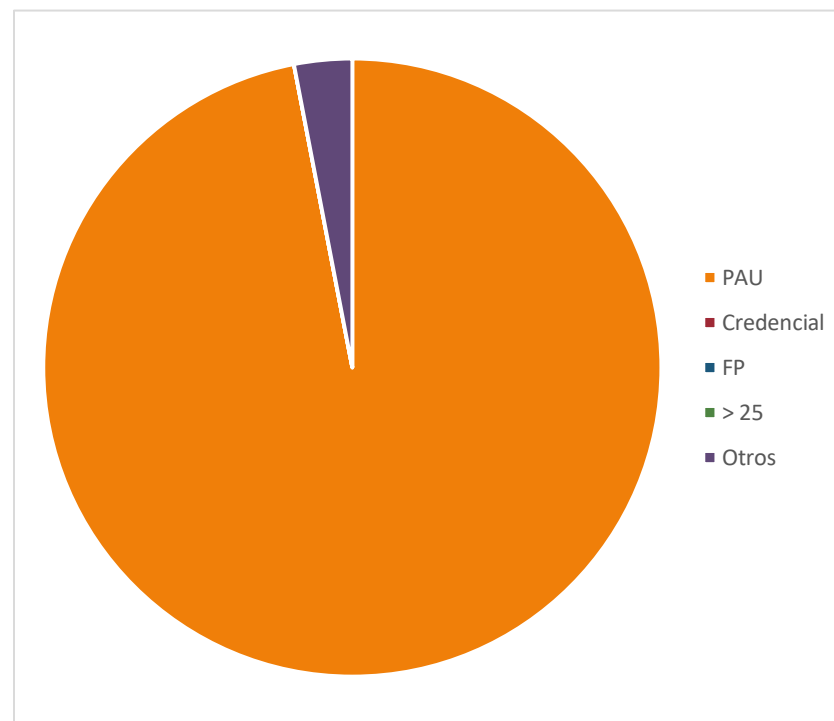
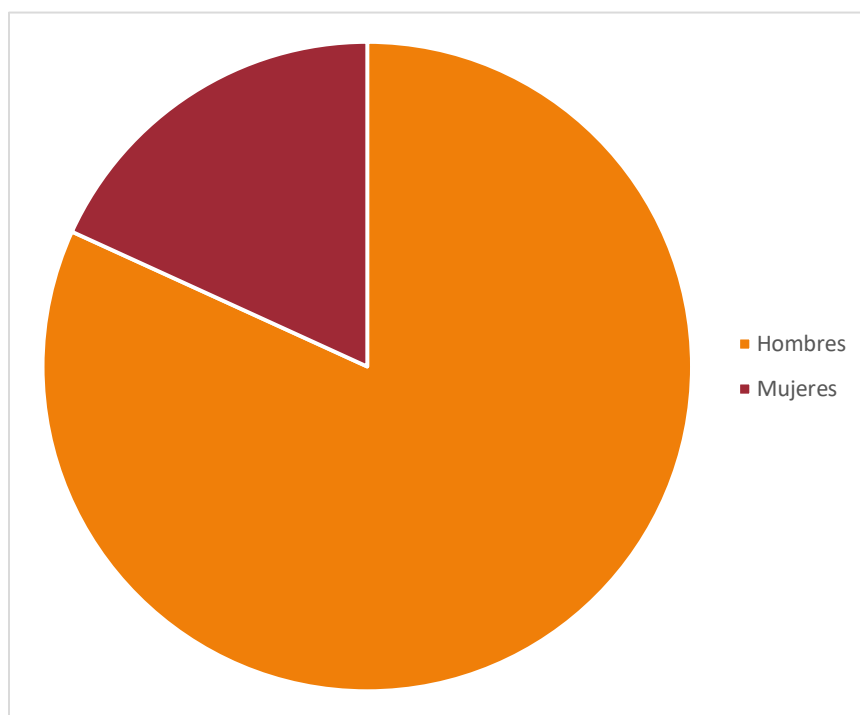
Sexo	PAU	Credencial	FP	>25	Otros	TOTAL
Hombres	19	0	0	1	0	20
Mujeres	10	0	1	0	0	11
TOTAL	29	0	1	1	0	31





GRADUADO/A EN INGENIERÍA ELECTRÓNICA INDUSTRIAL

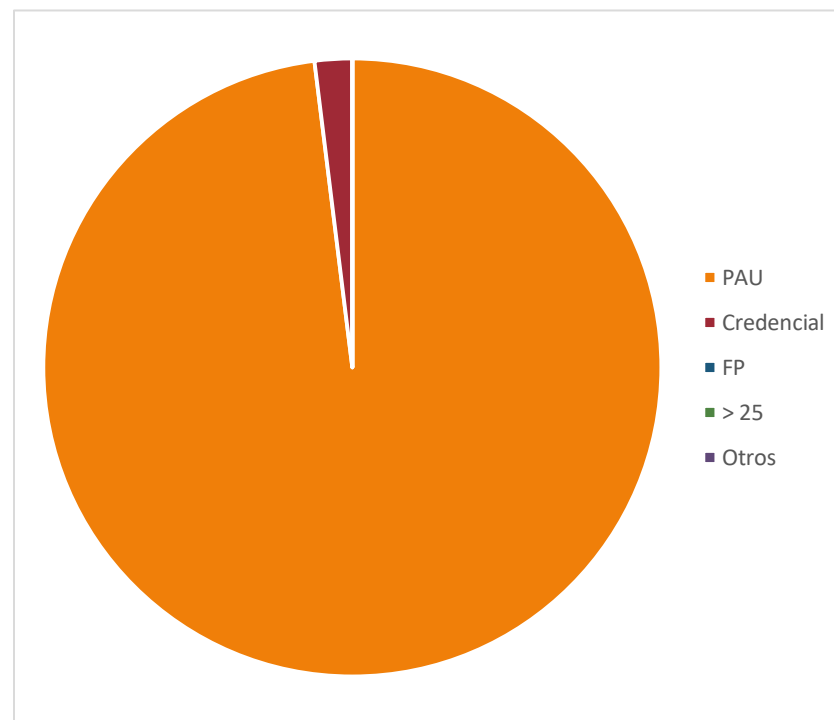
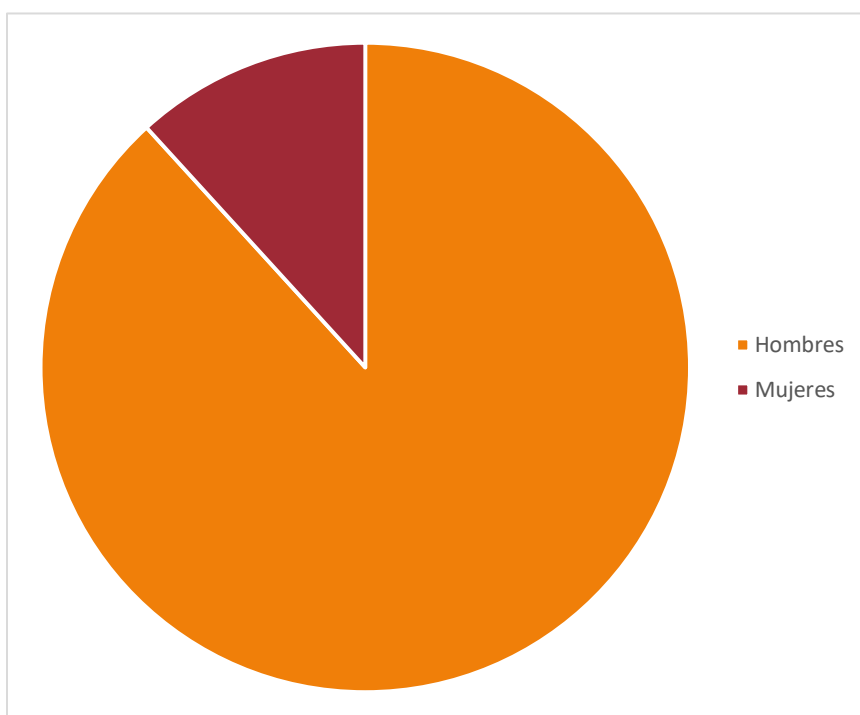
Sexo	PAU	Credencial	FP	>25	Otros	TOTAL
Hombres	53	0	0	0	1	54
Mujeres	11	0	0	0	1	12
TOTAL	64	0	0	0	2	66





GRADUADO/A EN INGENIERÍA INFORMÁTICA Y MATEMÁTICAS

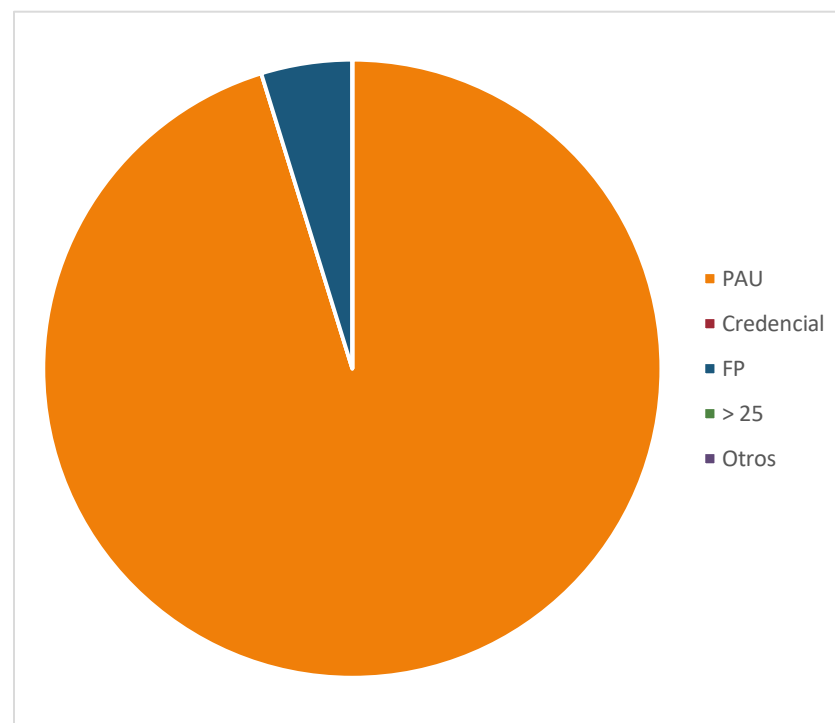
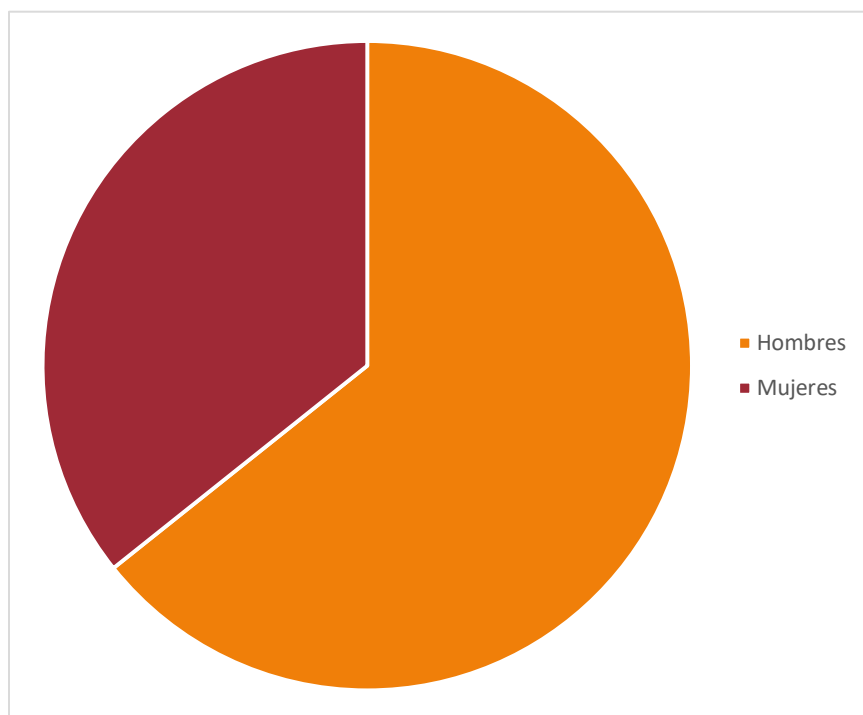
Sexo	PAU	Credencial	FP	>25	Otros	TOTAL
Hombres	44	1	0	0	0	45
Mujeres	6	0	0	0	0	6
TOTAL	50	1	0	0	0	51





GRADUADO/A EN INGENIERÍA QUÍMICA

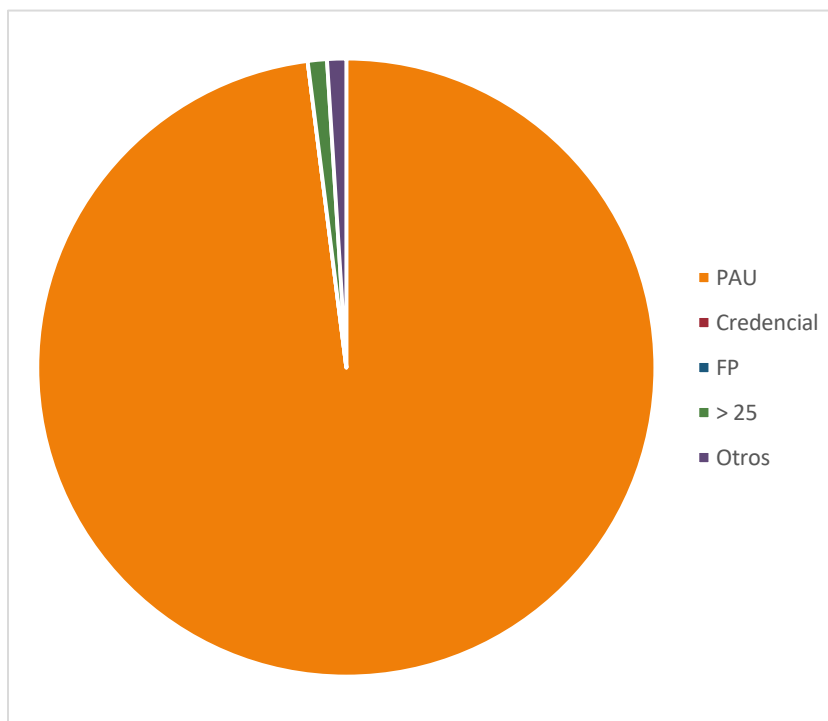
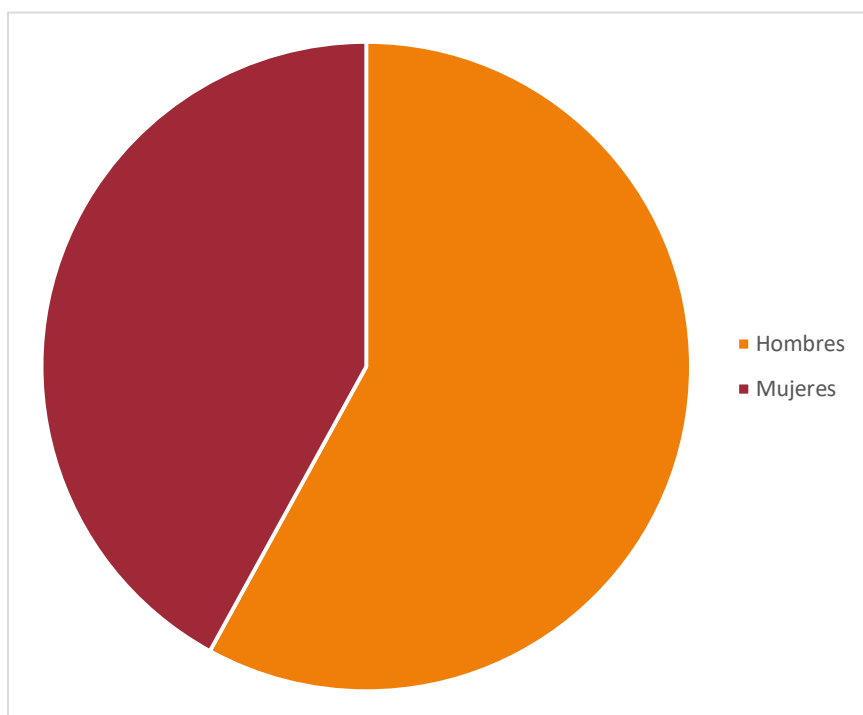
Sexo	PAU	Credencial	FP	>25	Otros	TOTAL
Hombres	53	0	1	0	0	54
Mujeres	27	0	3	0	0	30
TOTAL	80	0	4	0	0	84





GRADUADO/A EN MATEMÁTICAS

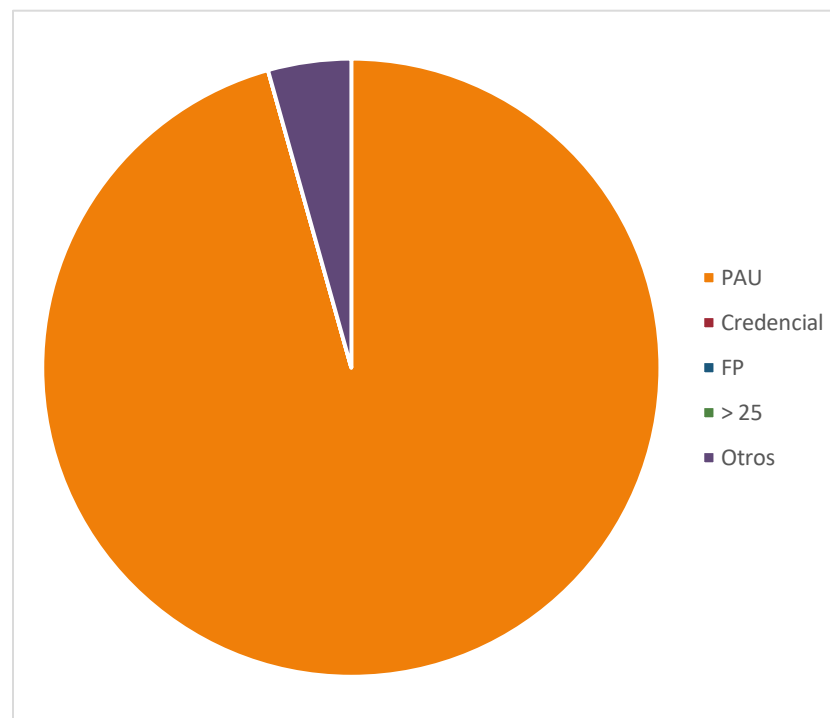
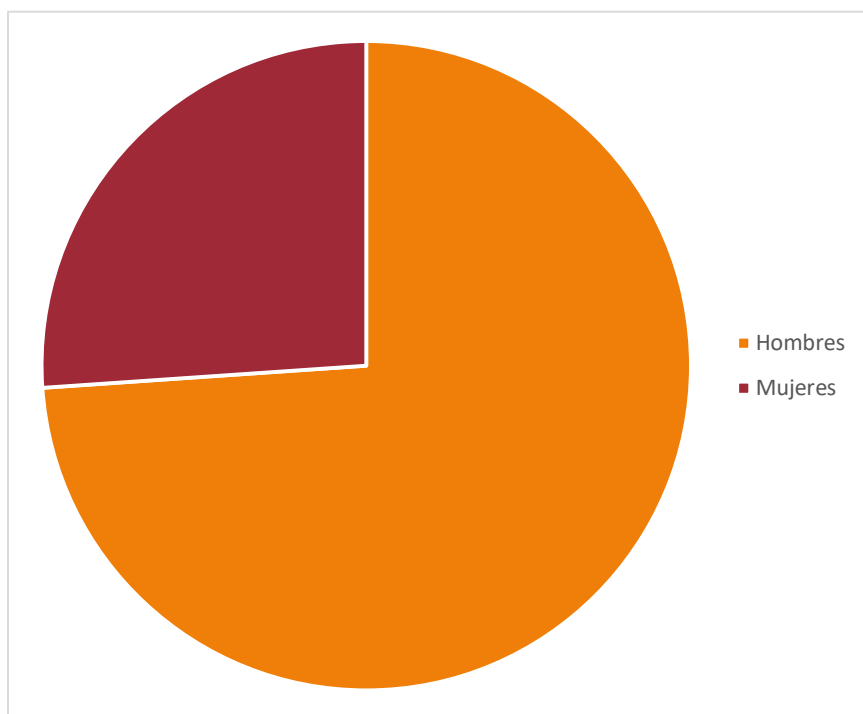
Sexo	PAU	Credencial	FP	>25	Otros	TOTAL
Hombres	56	0	0	1	1	58
Mujeres	42	0	0	0	0	42
TOTAL	98	0	0	1	1	100





GRADUADO/A EN MATEMÁTICAS Y FÍSICA

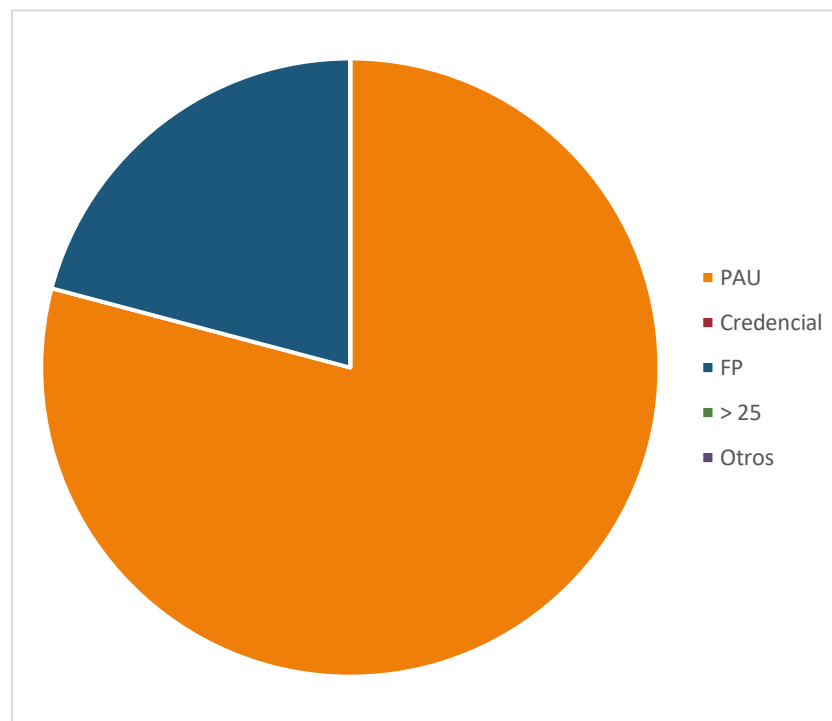
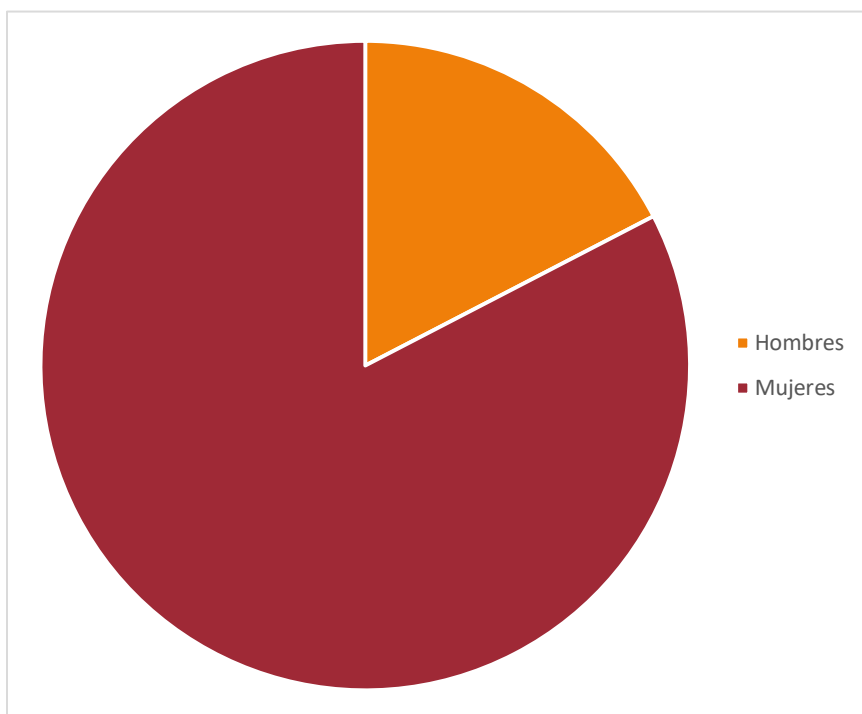
Sexo	PAU	Credencial	FP	>25	Otros	TOTAL
Hombres	17	0	0	0	0	17
Mujeres	5	0	0	0	1	6
TOTAL	22	0	0	0	1	23





GRADUADO/A EN ÓPTICA Y OPTOMETRÍA

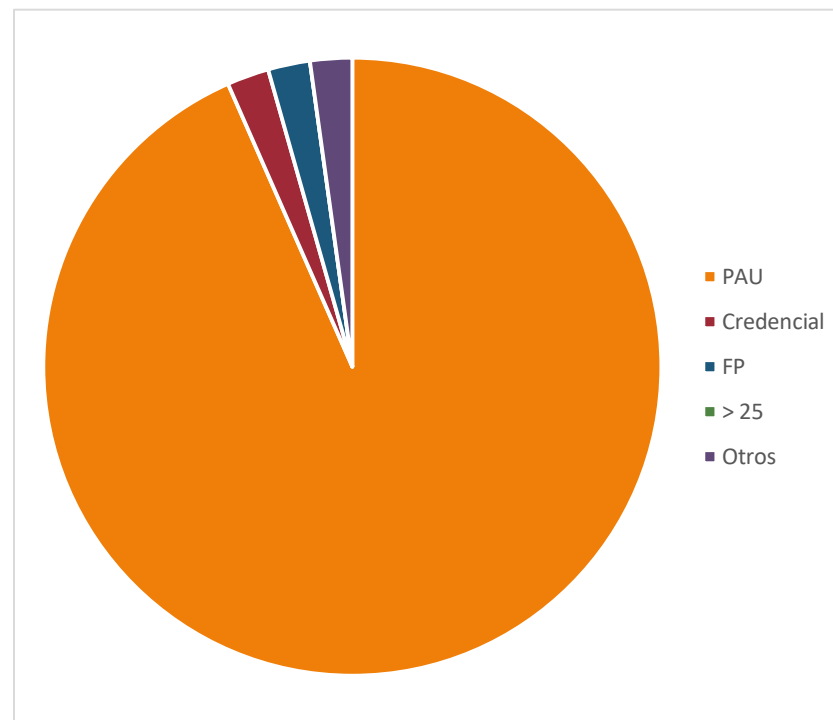
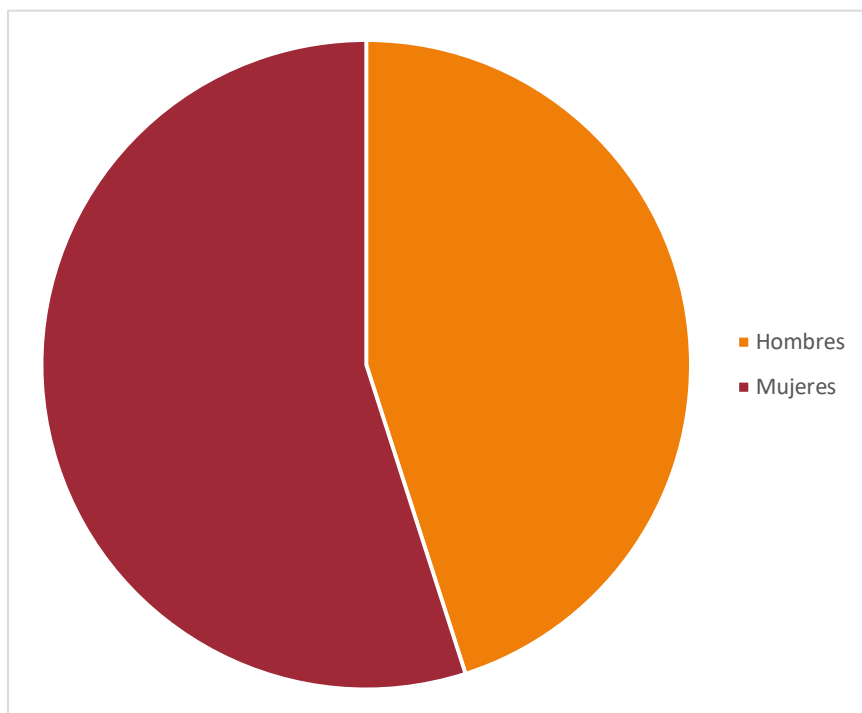
Sexo	PAU	Credencial	FP	>25	Otros	TOTAL
Hombres	18	0	2	0	0	20
Mujeres	73	0	22	0	0	95
TOTAL	91	0	24	0	0	115





GRADUADO/A EN QUÍMICA

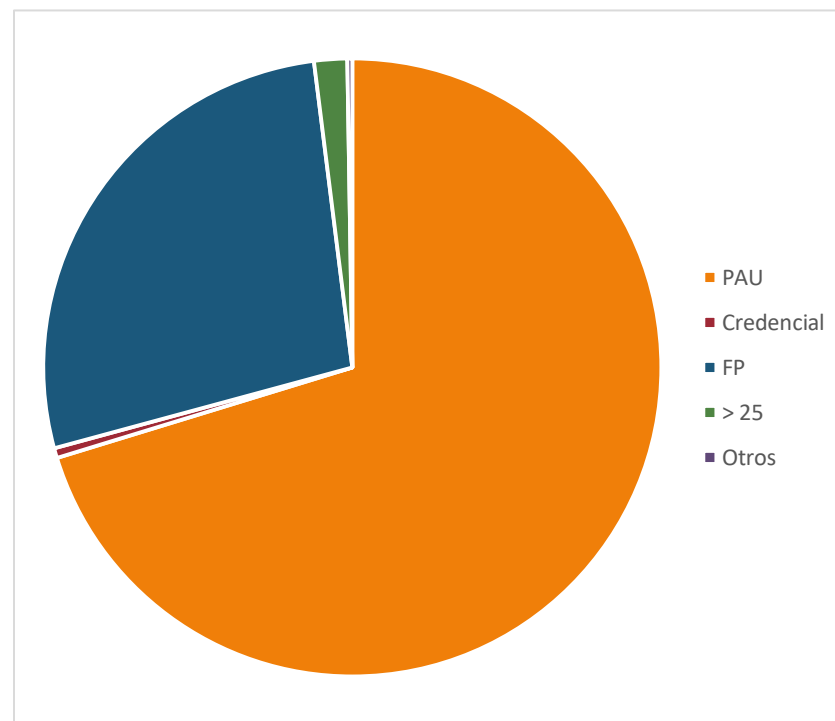
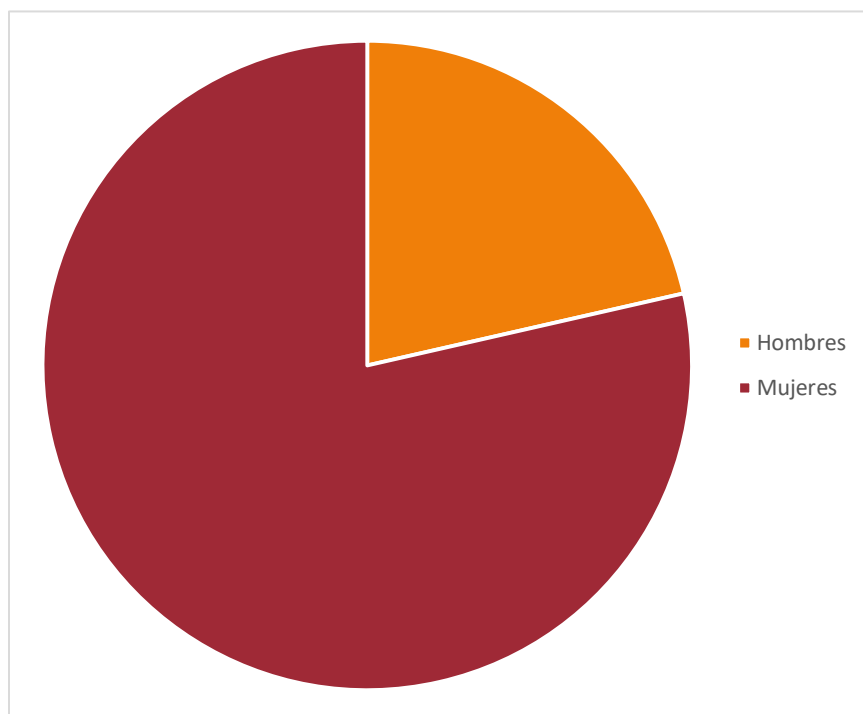
Sexo	PAU	Credencial	FP	>25	Otros	TOTAL
Hombres	40	1	0	0	0	41
Mujeres	45	1	2	0	2	50
TOTAL	85	2	2	0	2	91





FACULTAD DE CIENCIAS DE LA EDUCACIÓN

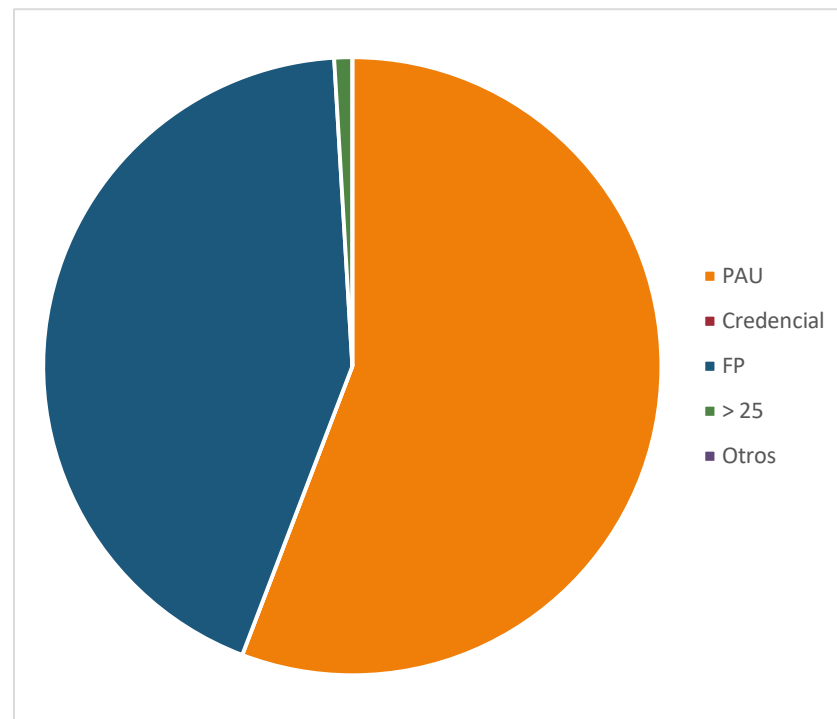
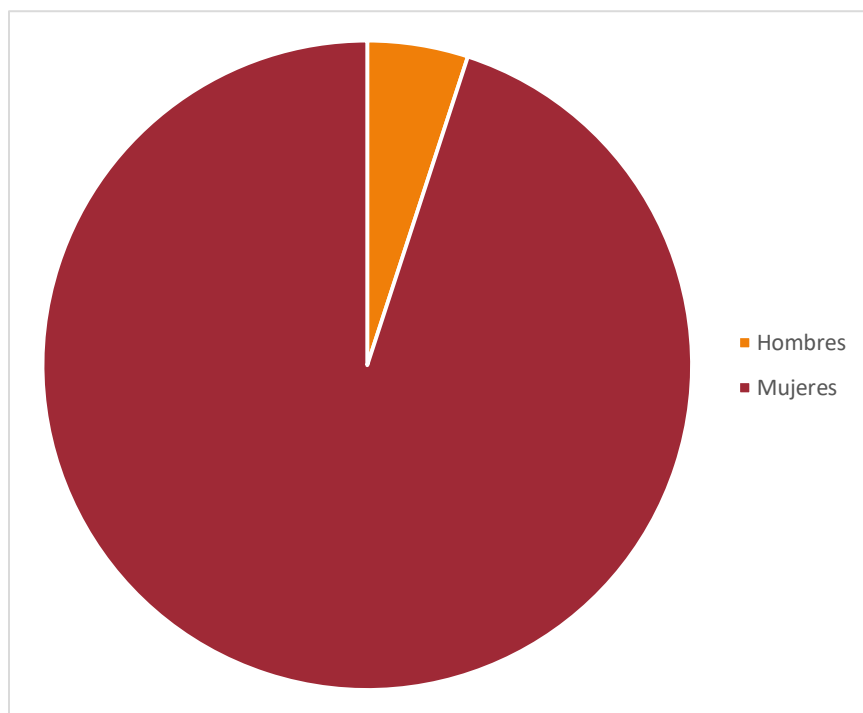
Sexo	PAU	Credencial	FP	>25	Otros	TOTAL
Hombres	171	0	70	7	0	248
Mujeres	642	6	245	13	3	909
TOTAL	813	6	315	20	3	1157





GRADUADO/A EN EDUCACIÓN INFANTIL

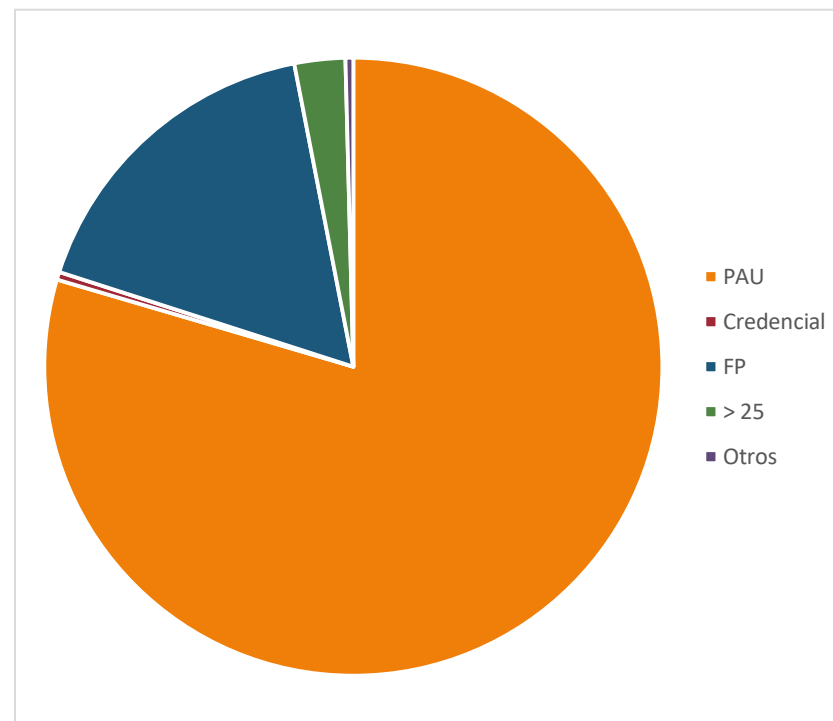
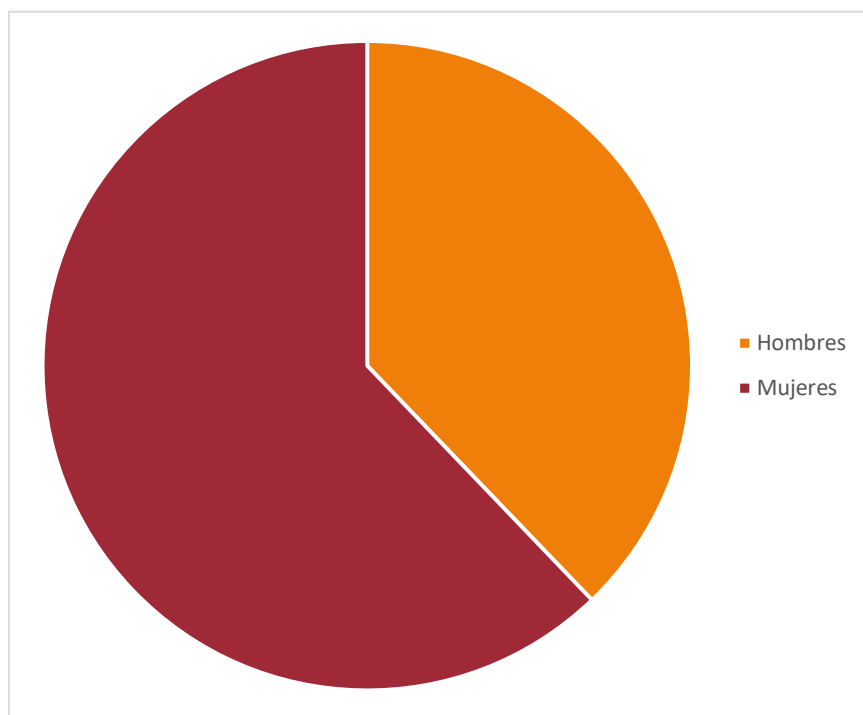
Sexo	PAU	Credencial	FP	>25	Otros	TOTAL
Hombres	9	0	6	1	0	16
Mujeres	169	0	132	2	0	303
TOTAL	178	0	138	3	0	319





GRADUADO/A EN EDUCACIÓN PRIMARIA

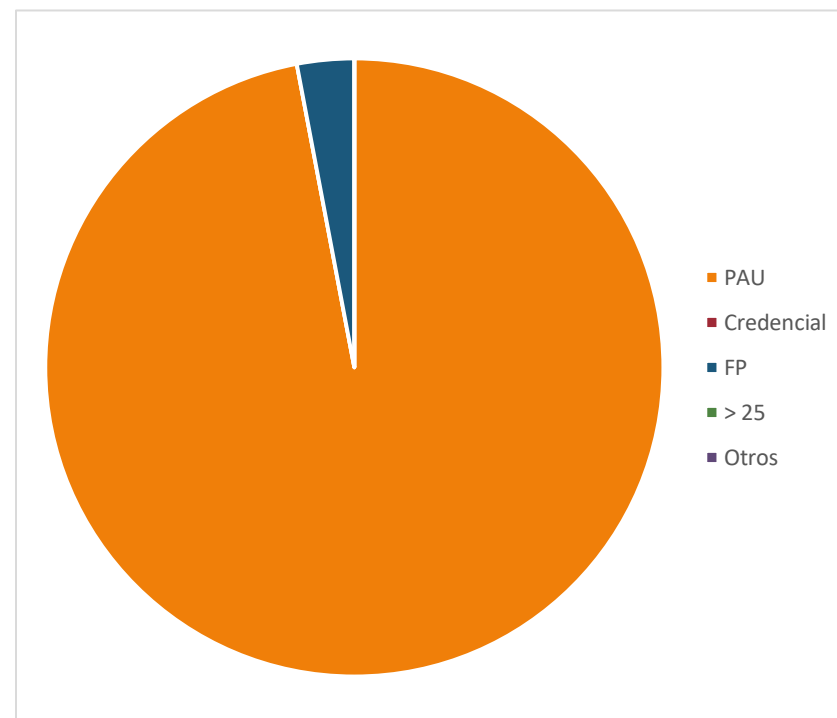
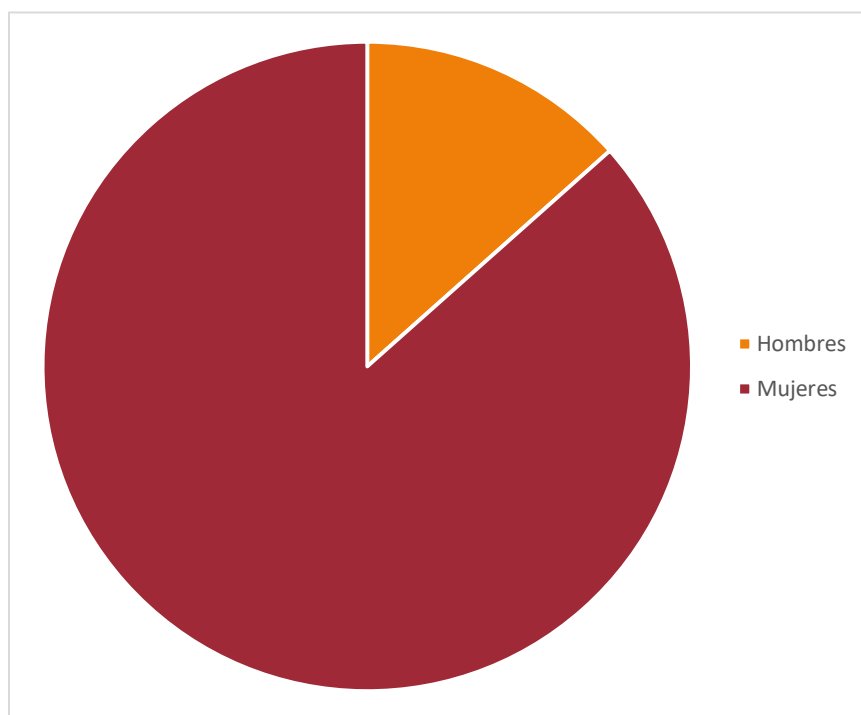
Sexo	PAU	Credencial	FP	>25	Otros	TOTAL
Hombres	130	0	50	5	0	185
Mujeres	259	2	33	8	2	304
TOTAL	389	2	83	13	2	489





GRADUADO/A EN EDUCACIÓN PRIMARIA (BILINGÜE)

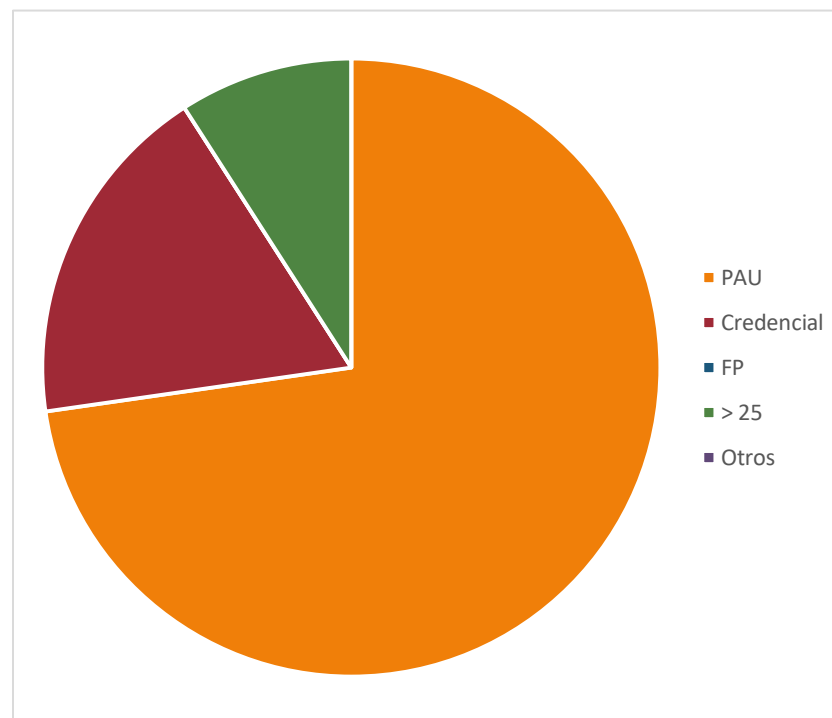
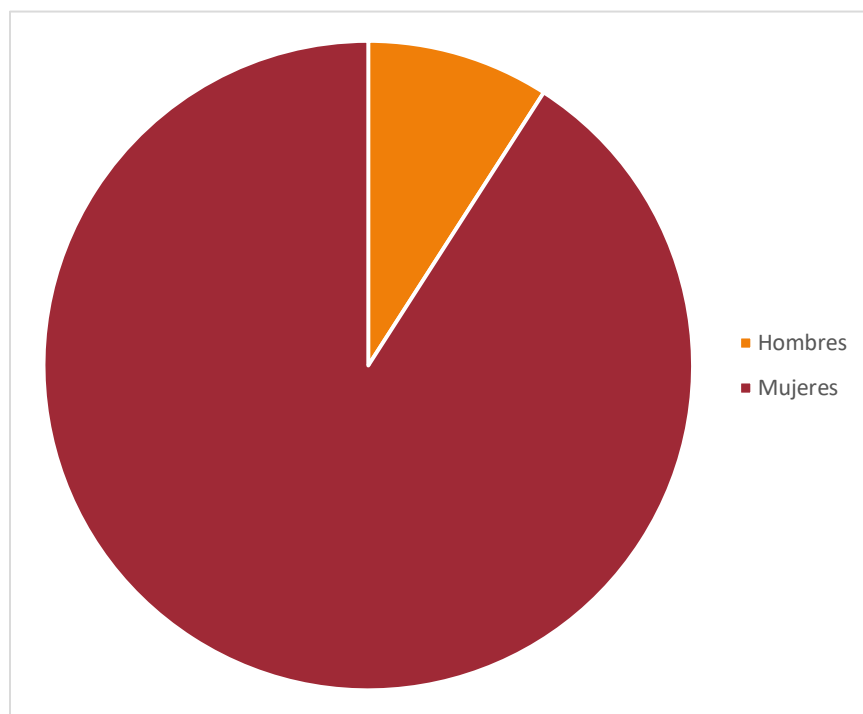
Sexo	PAU	Credencial	FP	>25	Otros	TOTAL
Hombres	8	0	1	0	0	9
Mujeres	57	0	1	0	0	58
TOTAL	65	0	2	0	0	67





GRADUADO/A EN EDUCACIÓN PRIMARIA Y ESTUDIOS FRANCESES

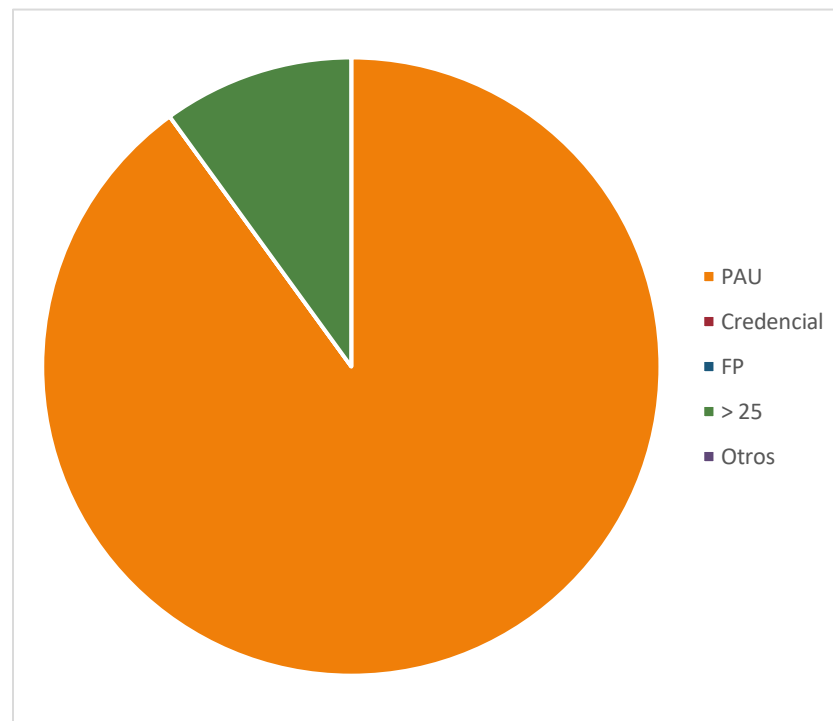
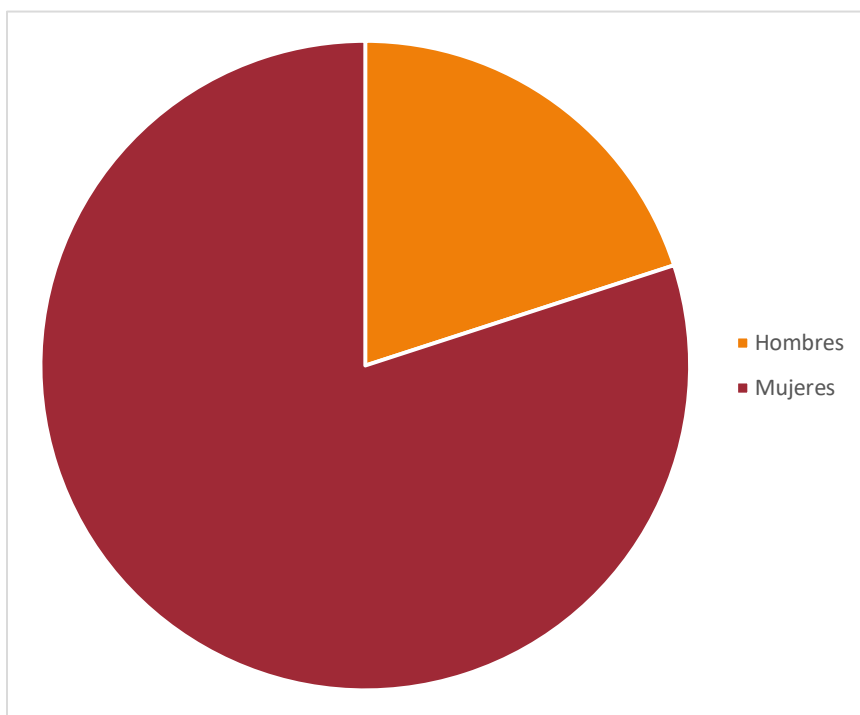
Sexo	PAU	Credencial	FP	>25	Otros	TOTAL
Hombres	1	0	0	0	0	1
Mujeres	7	2	0	1	0	10
TOTAL	8	2	0	1	0	11





GRADUADO/A EN EDUCACIÓN PRIMARIA Y ESTUDIOS INGLESES

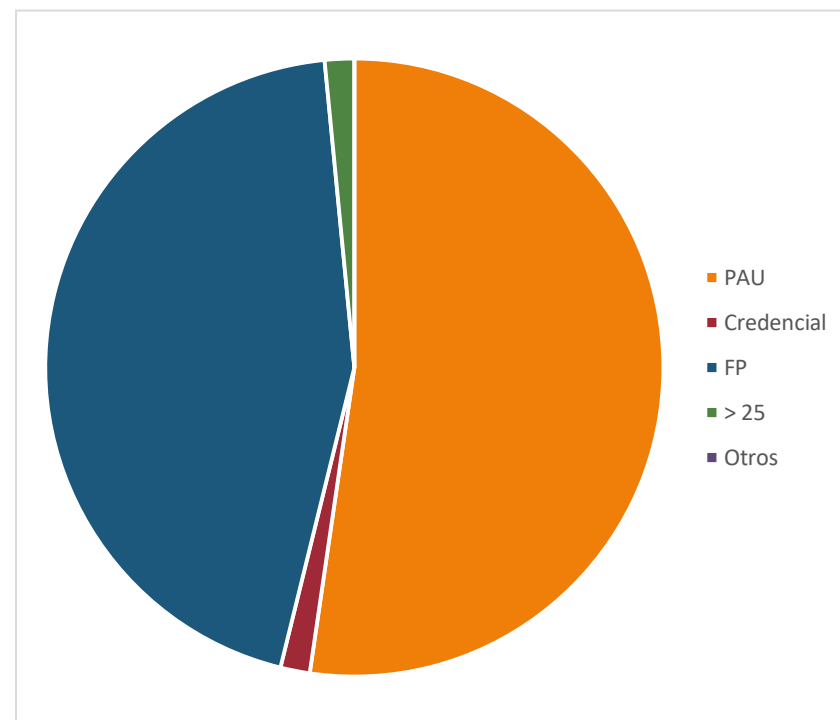
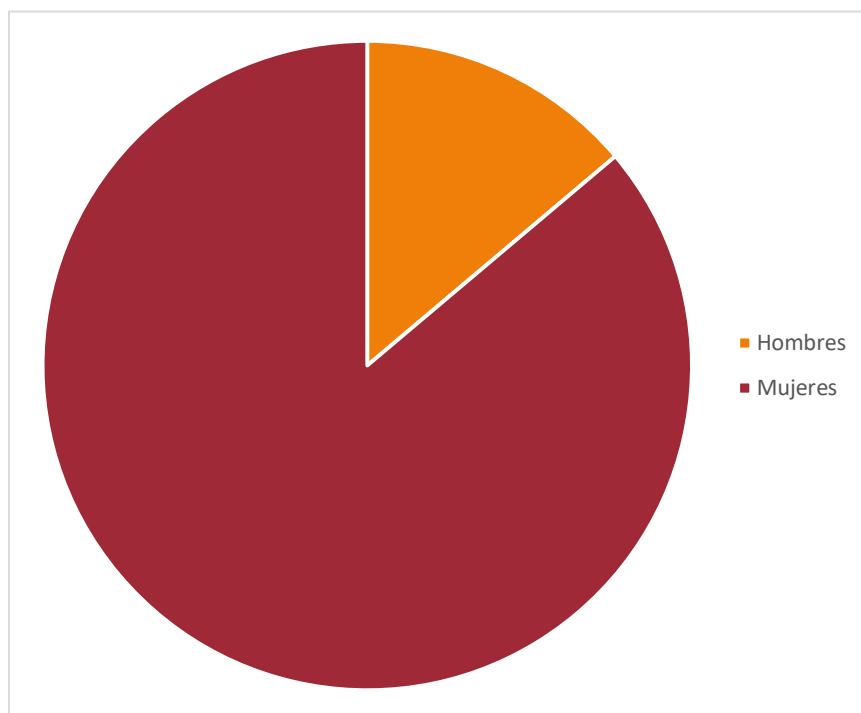
Sexo	PAU	Credencial	FP	>25	Otros	TOTAL
Hombres	2	0	0	0	0	2
Mujeres	7	0	0	1	0	8
TOTAL	9	0	0	1	0	10





GRADUADO/A EN EDUCACIÓN SOCIAL

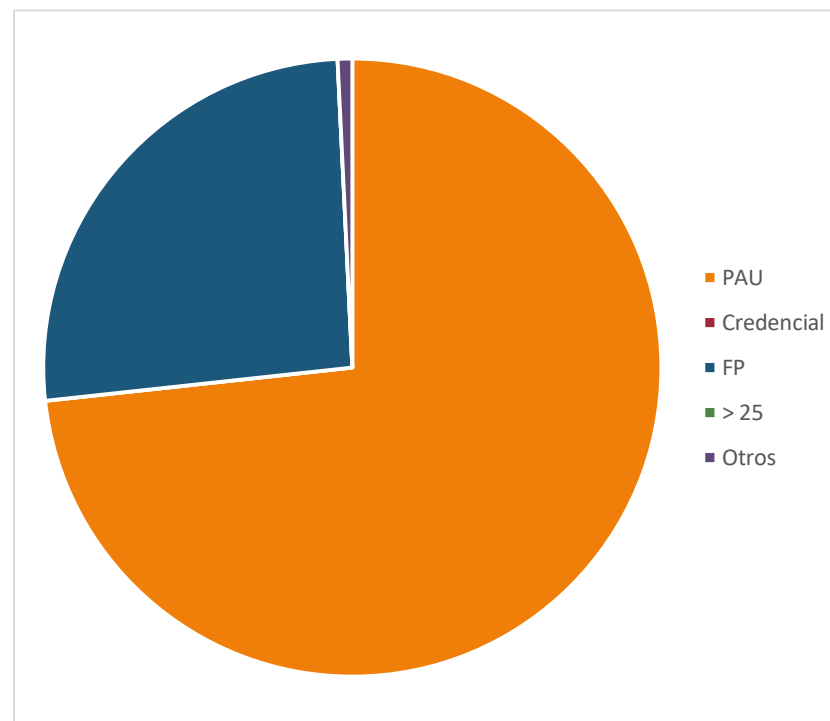
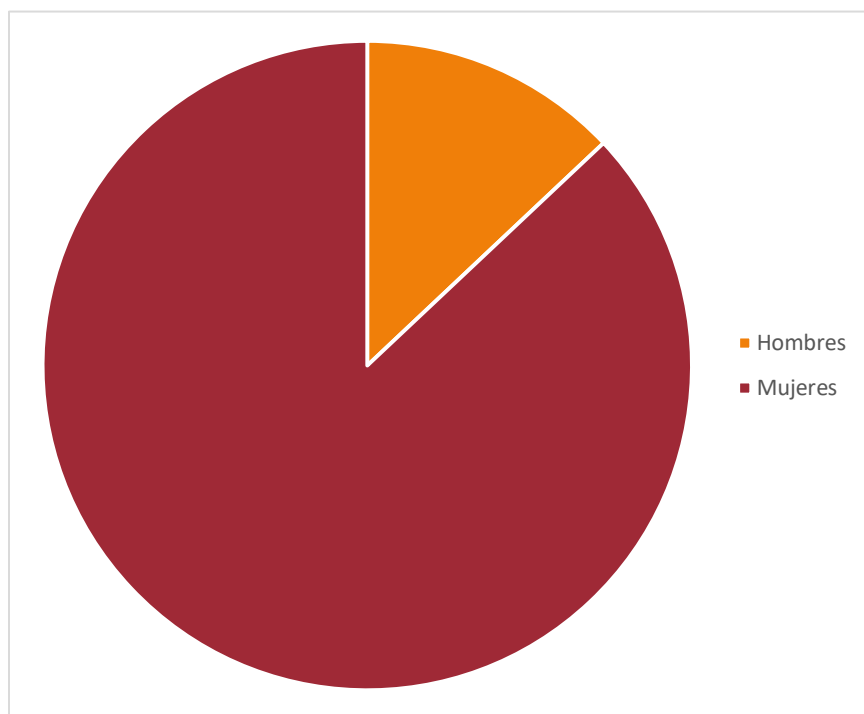
Sexo	PAU	Credencial	FP	>25	Otros	TOTAL
Hombres	8	0	9	1	0	18
Mujeres	60	2	49	1	0	112
TOTAL	68	2	58	2	0	130





GRADUADO/A EN PEDAGOGÍA

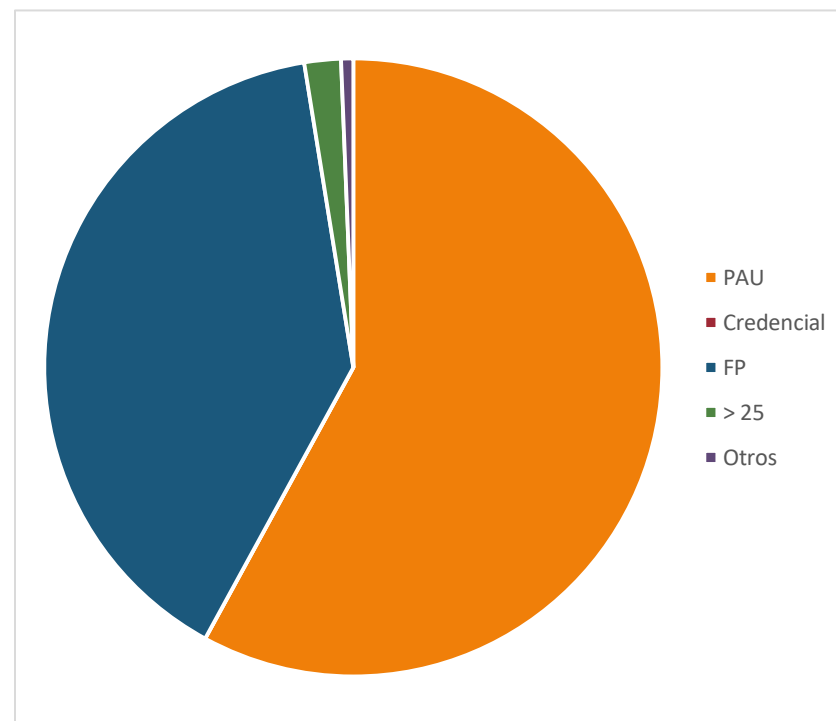
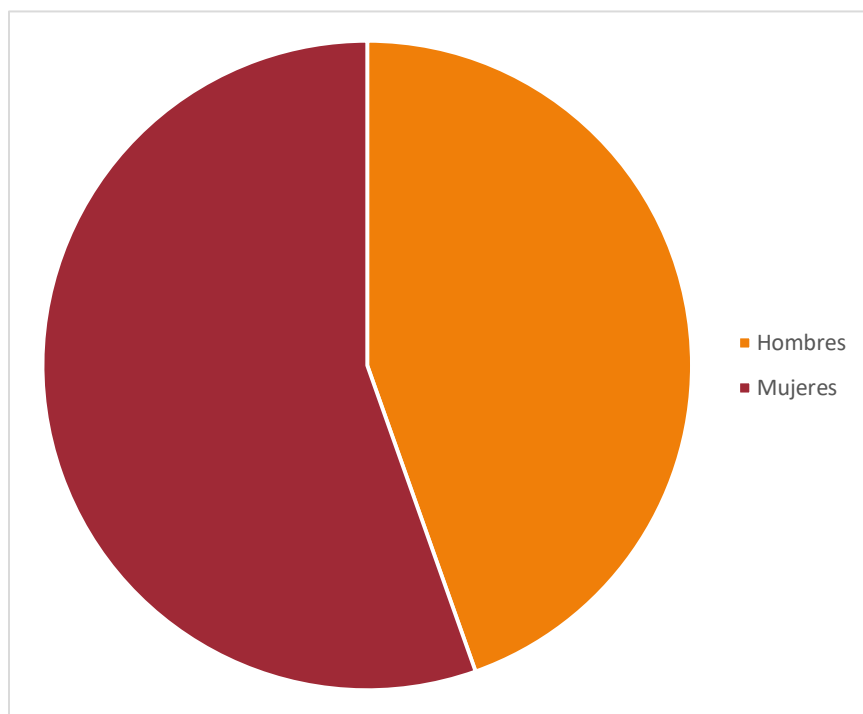
Sexo	PAU	Credencial	FP	>25	Otros	TOTAL
Hombres	13	0	4	0	0	17
Mujeres	83	0	30	0	1	114
TOTAL	96	0	34	0	1	131





FACULTAD DE CIENCIAS DE LA EDUCACIÓN Y DEL DEPORTE DE MELILLA

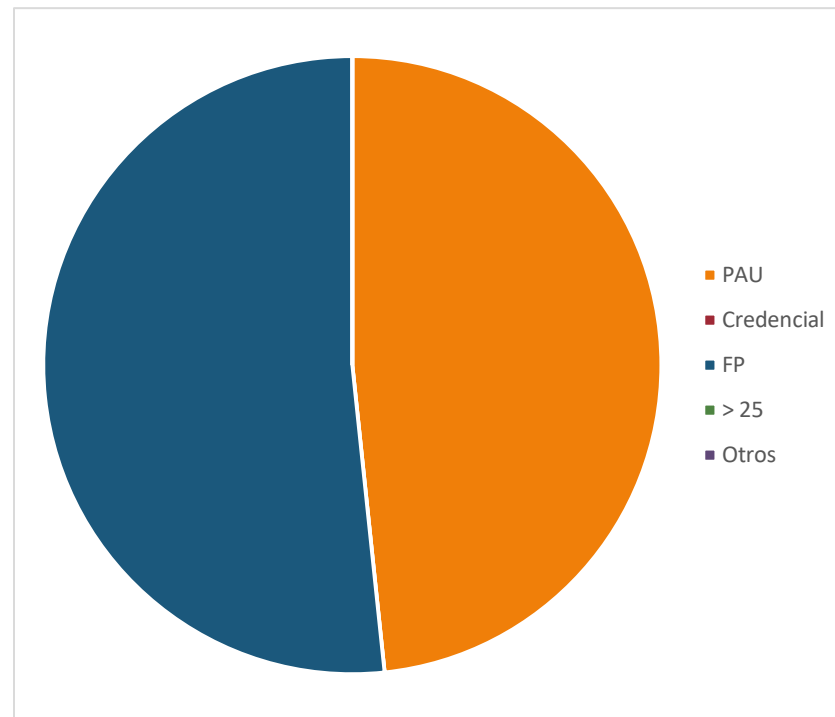
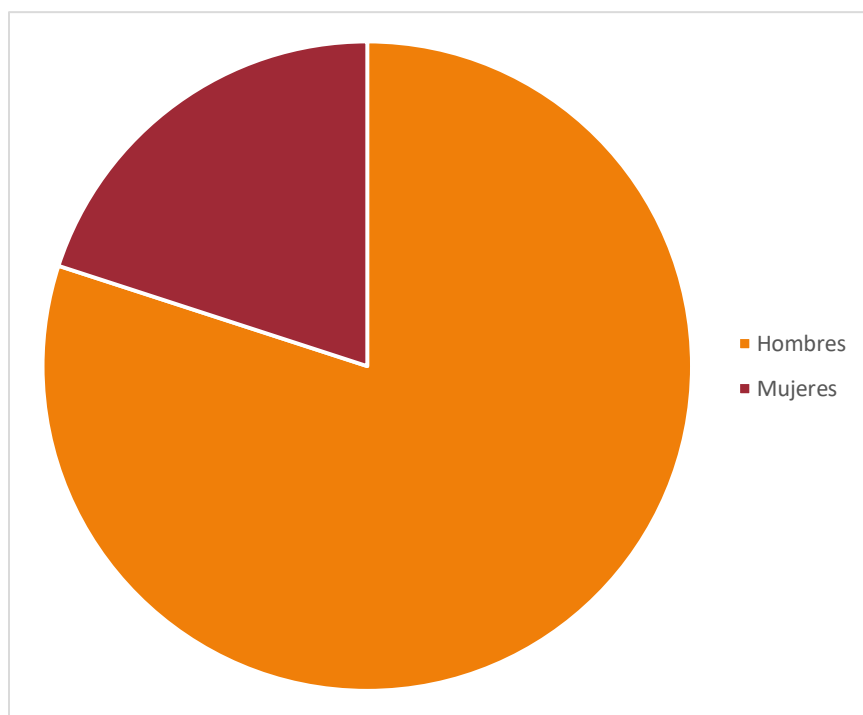
Sexo	PAU	Credencial	FP	>25	Otros	TOTAL
Hombres	37	0	31	2	0	70
Mujeres	54	0	31	1	1	87
TOTAL	91	0	62	3	1	157





GRADUADO/A ED.PRIMA Y CC ACT FÍSICA (MELILLA)

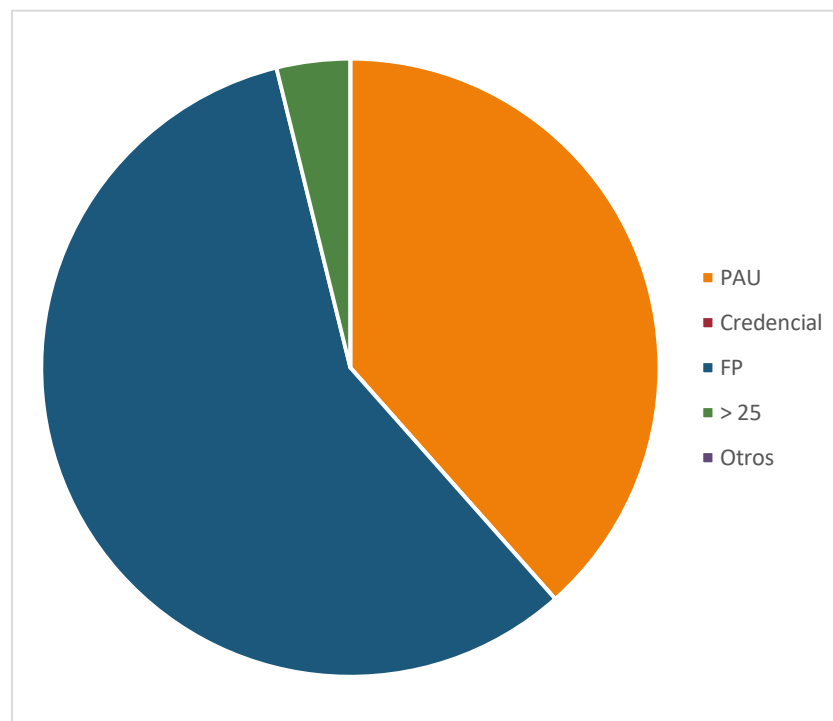
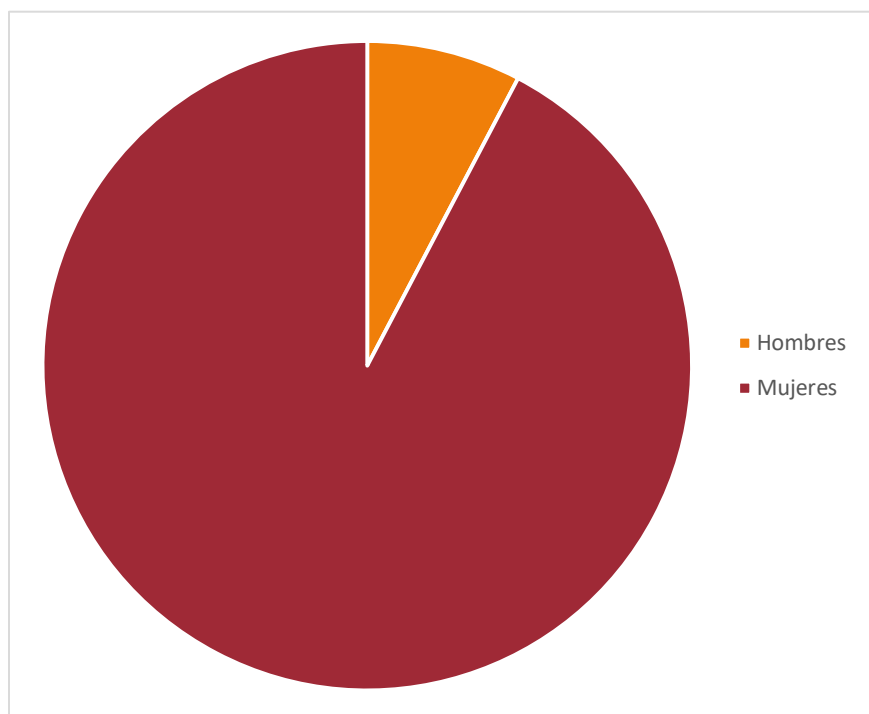
Sexo	PAU	Credencial	FP	>25	Otros	TOTAL
Hombres	22	0	26	0	0	48
Mujeres	7	0	5	0	0	12
TOTAL	29	0	31	0	0	60





GRADUADO/A EN EDUCACIÓN INFANTIL (MELILLA)

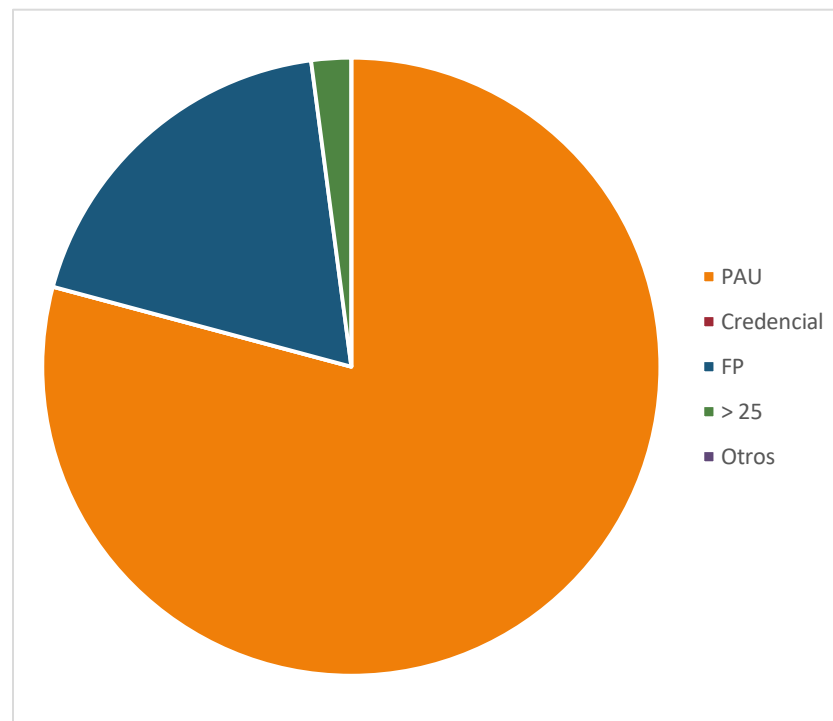
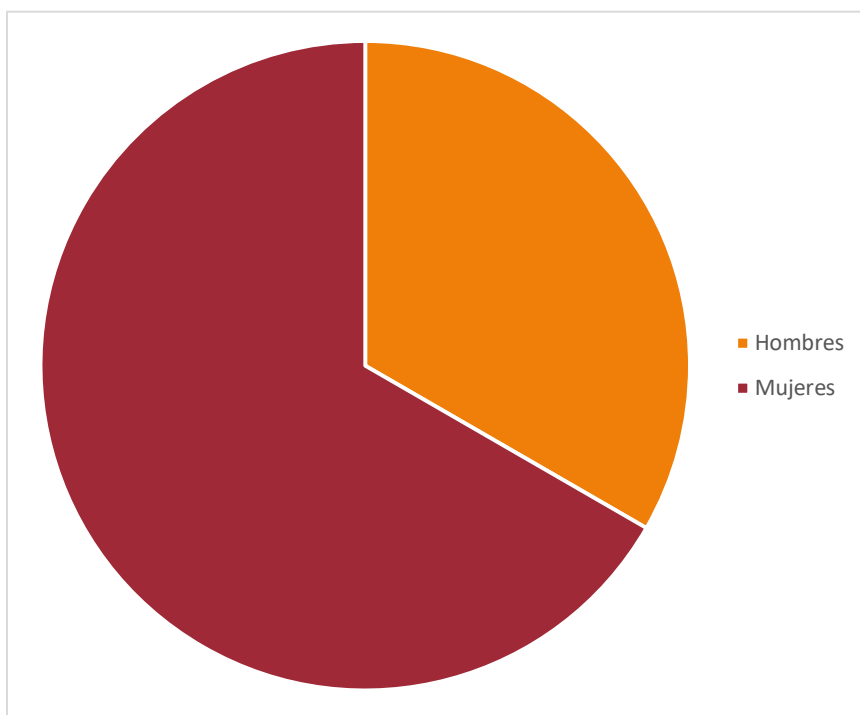
Sexo	PAU	Credencial	FP	>25	Otros	TOTAL
Hombres	1	0	1	0	0	2
Mujeres	9	0	14	1	0	24
TOTAL	10	0	15	1	0	26





GRADUADO/A EN EDUCACIÓN PRIMARIA (MELILLA)

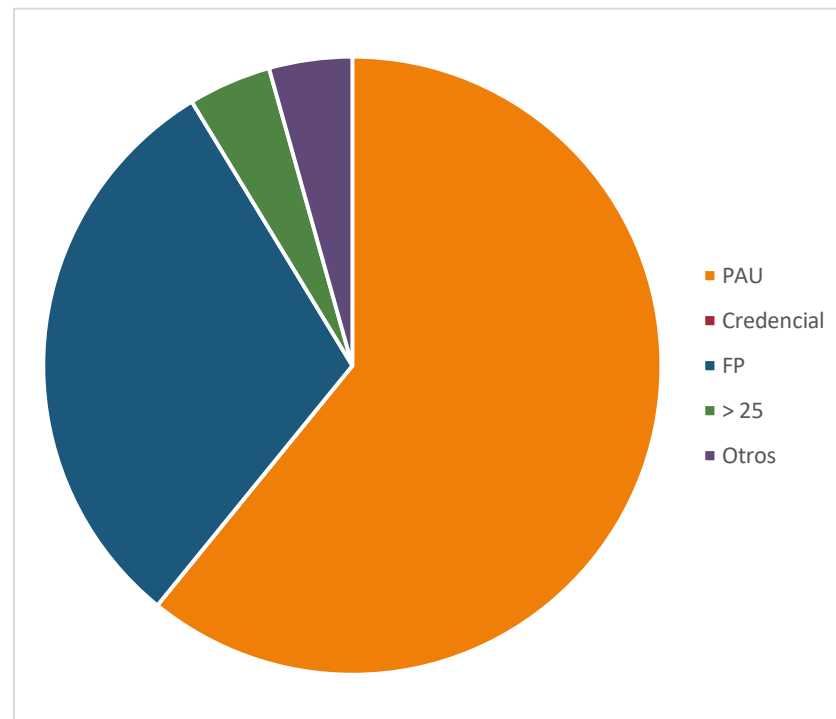
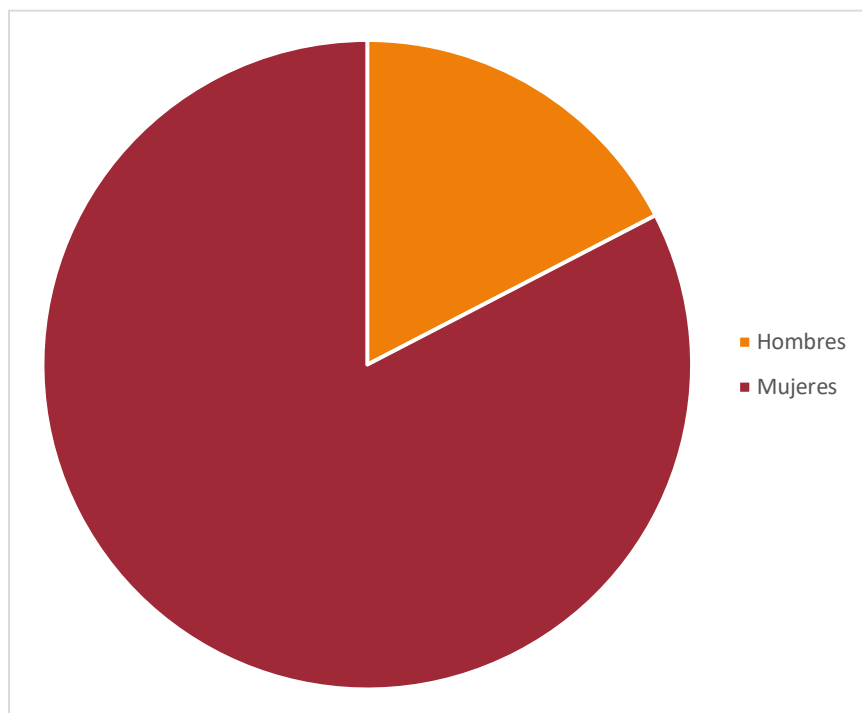
Sexo	PAU	Credencial	FP	>25	Otros	TOTAL
Hombres	12	0	3	1	0	16
Mujeres	26	0	6	0	0	32
TOTAL	38	0	9	1	0	48





GRADUADO/A EN EDUCACIÓN SOCIAL (MELILLA)

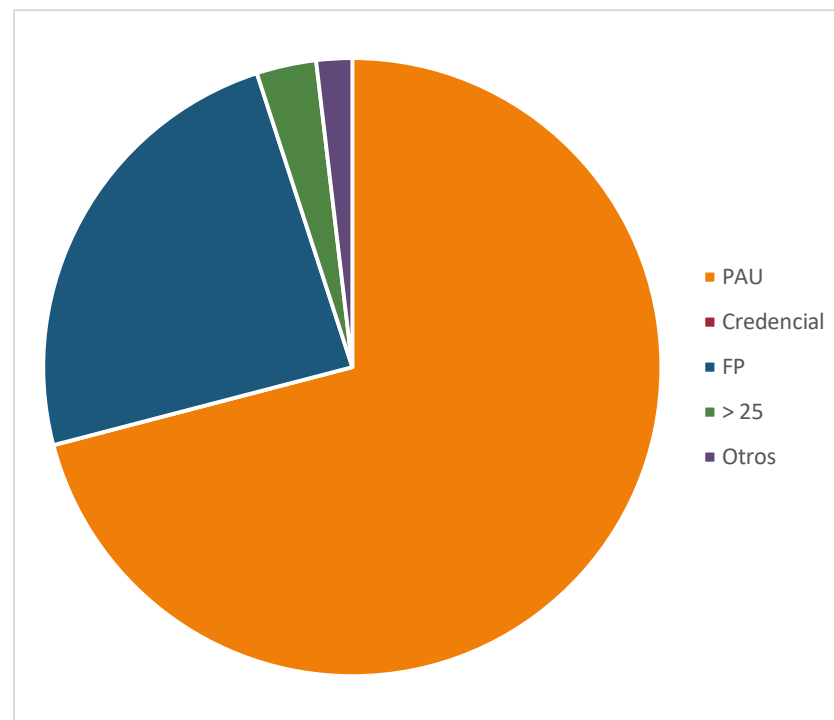
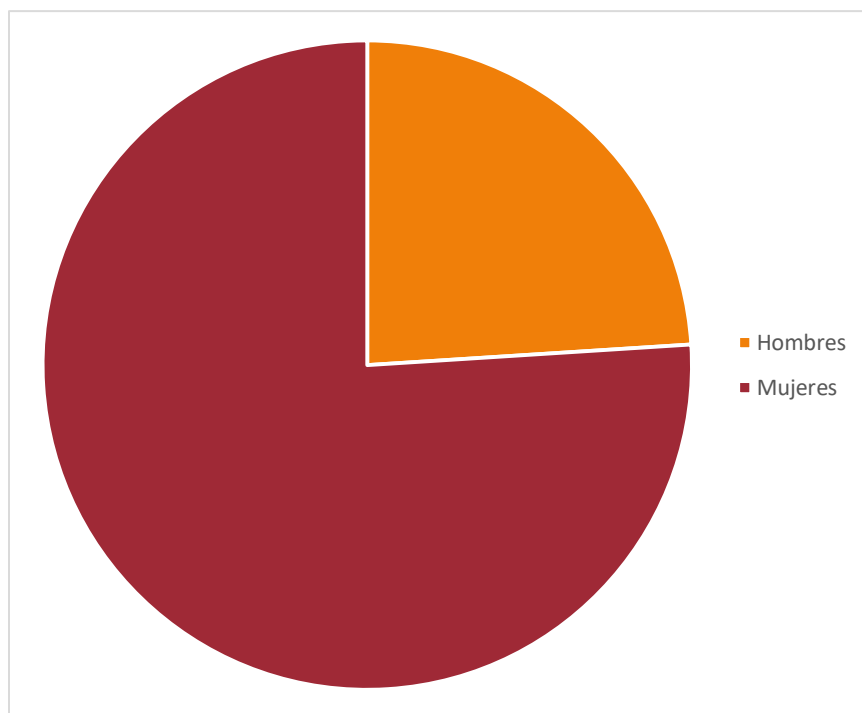
Sexo	PAU	Credencial	FP	>25	Otros	TOTAL
Hombres	2	0	1	1	0	4
Mujeres	12	0	6	0	1	19
TOTAL	14	0	7	1	1	23





FACULTAD DE CIENCIAS DE LA SALUD

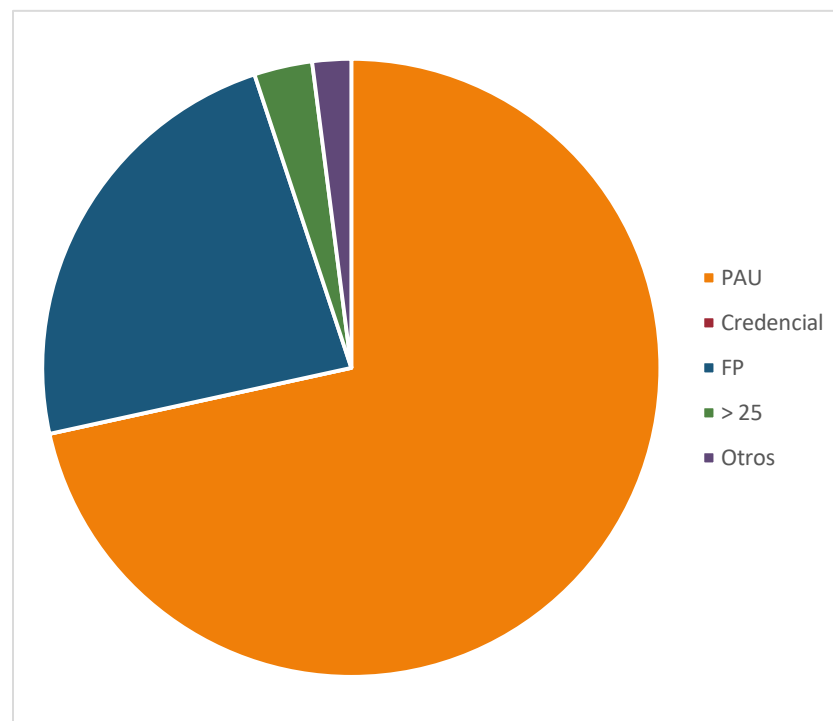
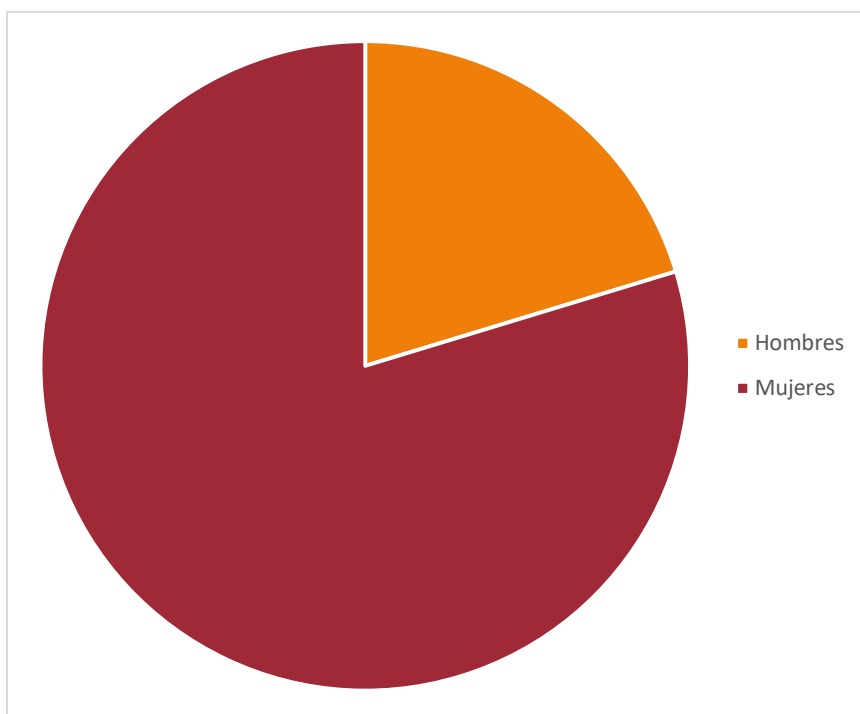
Sexo	PAU	Credencial	FP	>25	Otros	TOTAL
Hombres	54	0	19	2	2	77
Mujeres	173	1	58	8	4	244
TOTAL	227	1	77	10	6	321





GRADUADO/A EN ENFERMERÍA

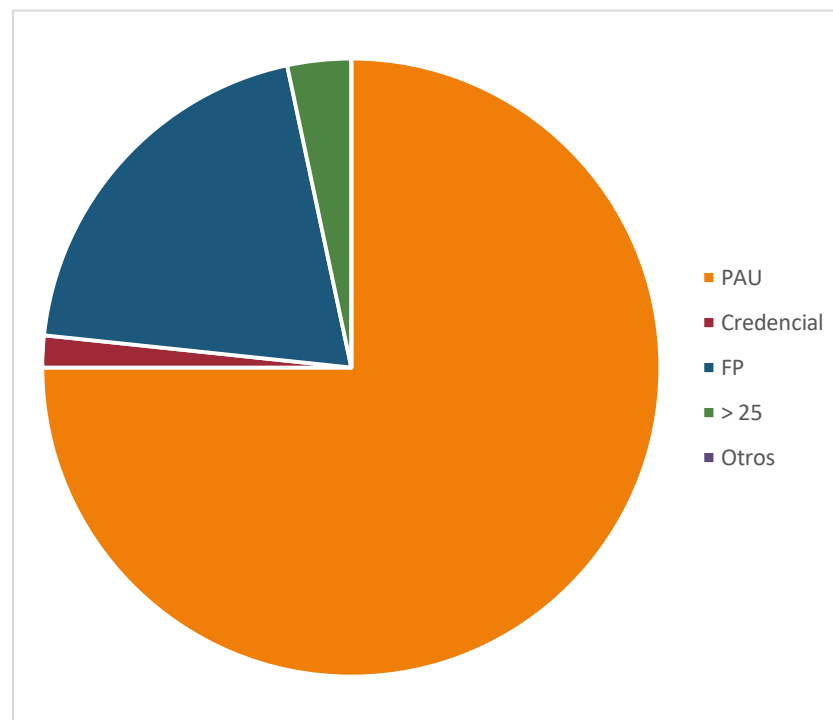
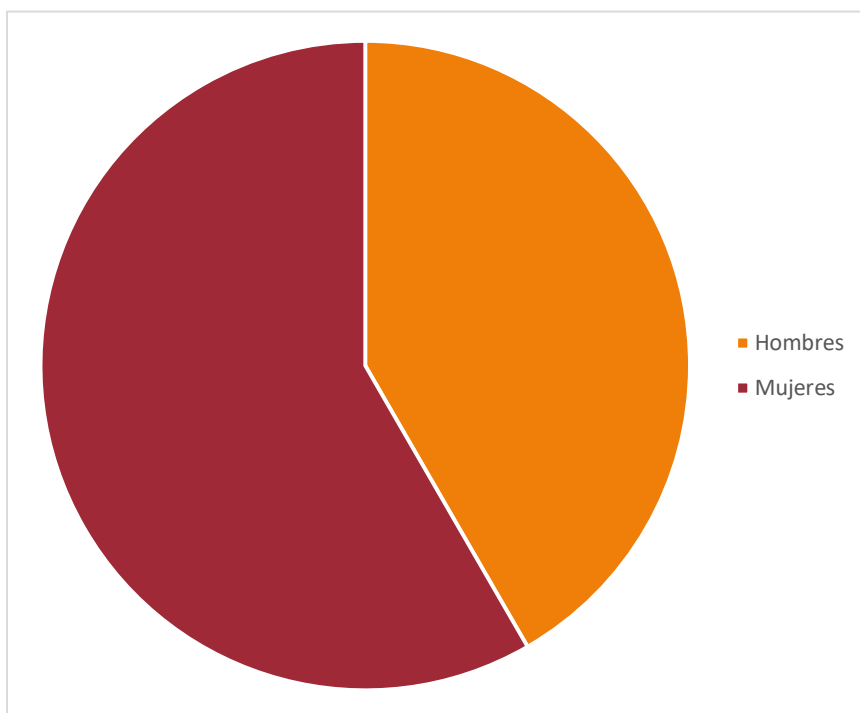
Sexo	PAU	Credencial	FP	>25	Otros	TOTAL
Hombres	31	0	6	1	2	40
Mujeres	110	0	40	5	2	157
TOTAL	141	0	46	6	4	197





GRADUADO/A EN FISIOTERAPIA

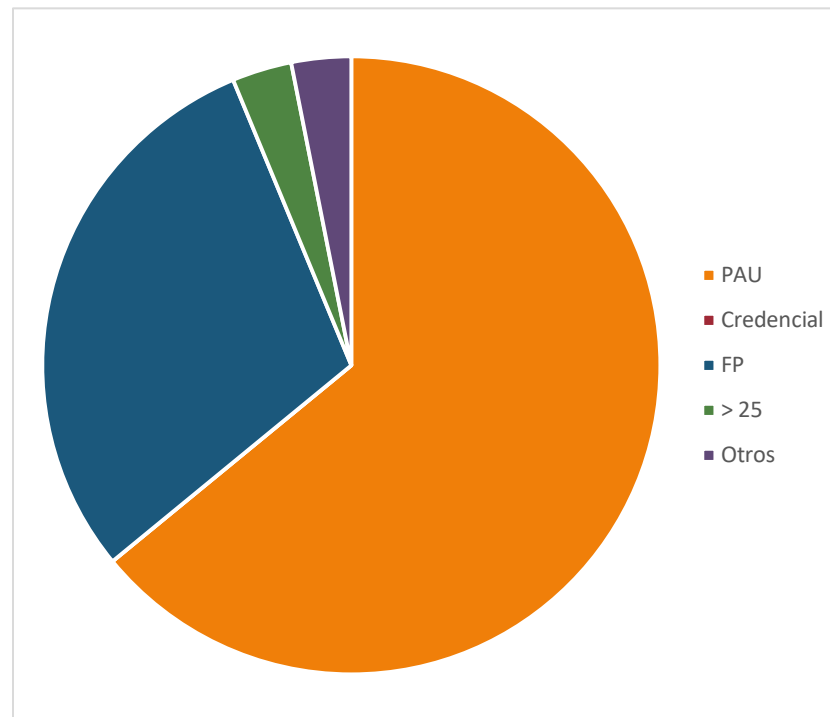
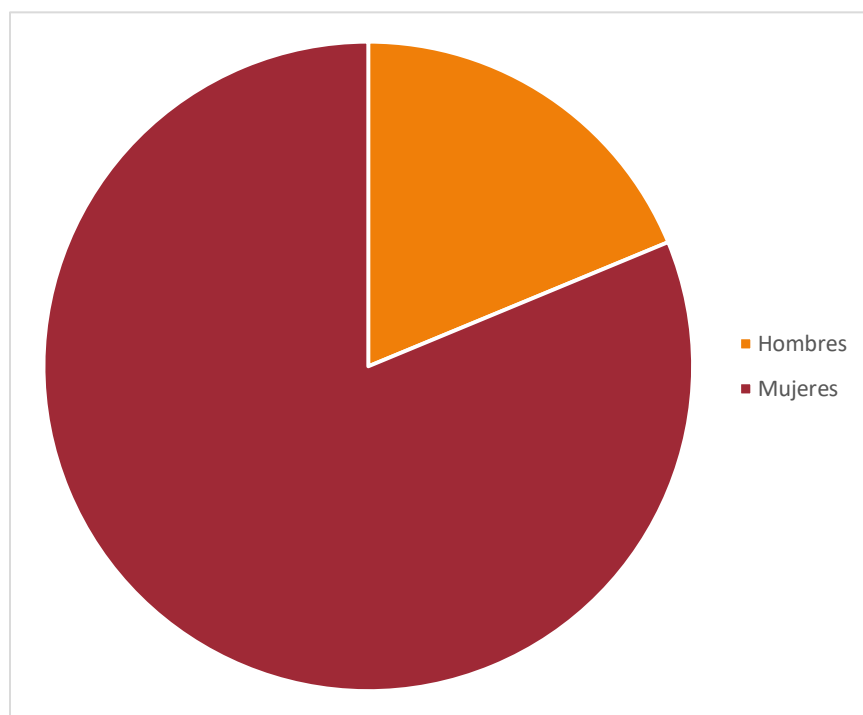
Sexo	PAU	Credencial	FP	>25	Otros	TOTAL
Hombres	16	0	8	1	0	25
Mujeres	29	1	4	1	0	35
TOTAL	45	1	12	2	0	60





GRADUADO/A EN TERAPIA OCUPACIONAL

Sexo	PAU	Credencial	FP	>25	Otros	TOTAL
Hombres	7	0	5	0	0	12
Mujeres	34	0	14	2	2	52
TOTAL	41	0	19	2	2	64

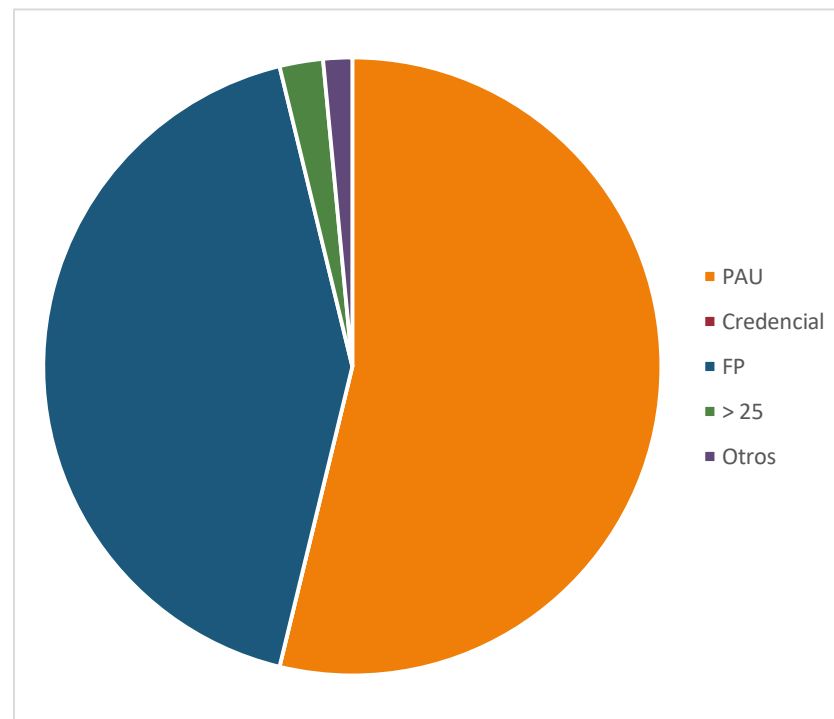
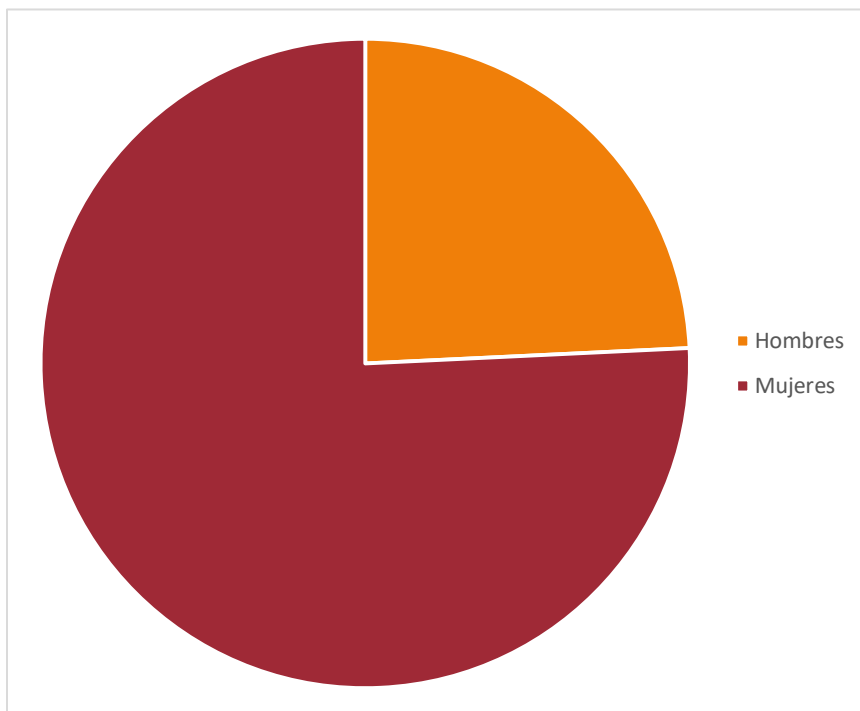




FACULTAD DE CIENCIAS DE LA SALUD

GRADUADO/A EN ENFERMERÍA (CEUTA)

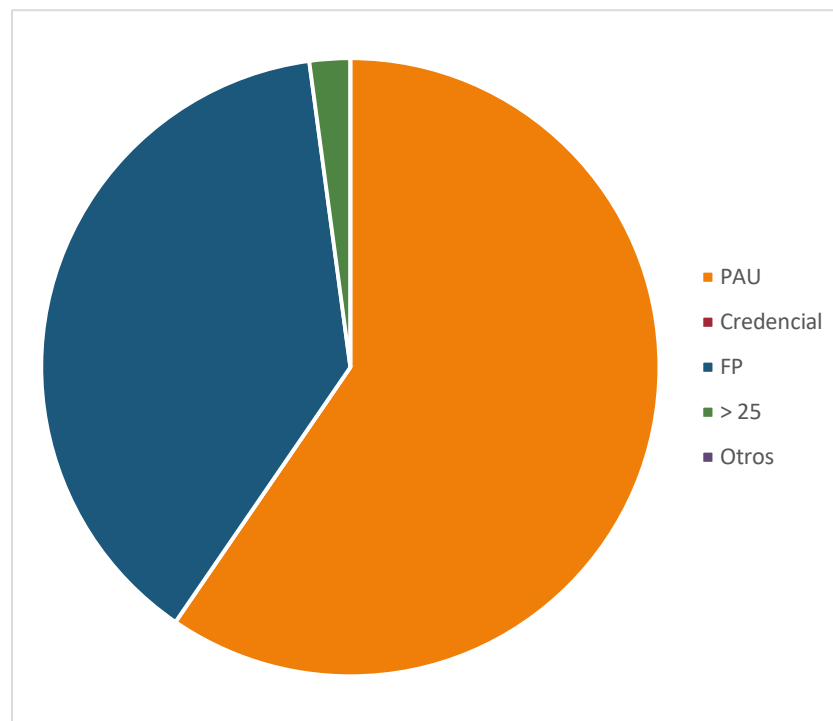
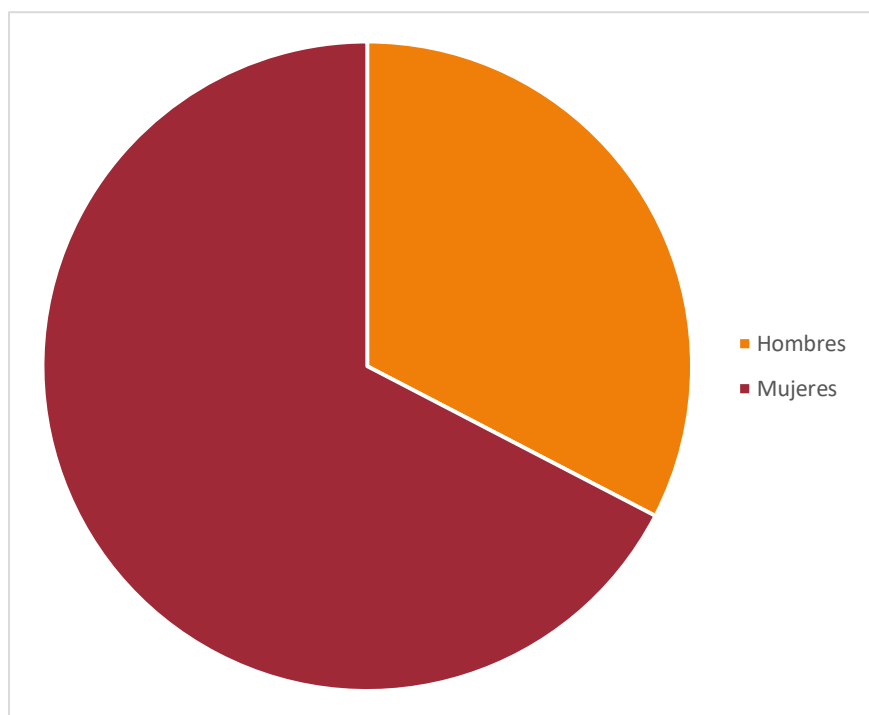
Sexo	PAU	Credencial	FP	>25	Otros	TOTAL
Hombres	16	0	13	2	1	32
Mujeres	55	0	43	1	1	100
TOTAL	71	0	56	3	2	132





FACULTAD DE CIENCIAS DE LA SALUD DE MELILLA

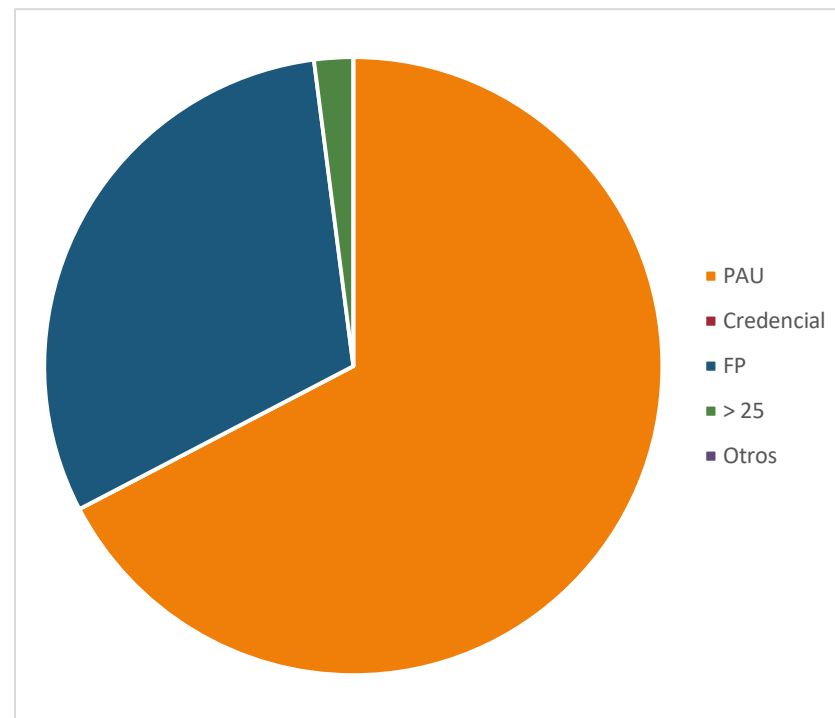
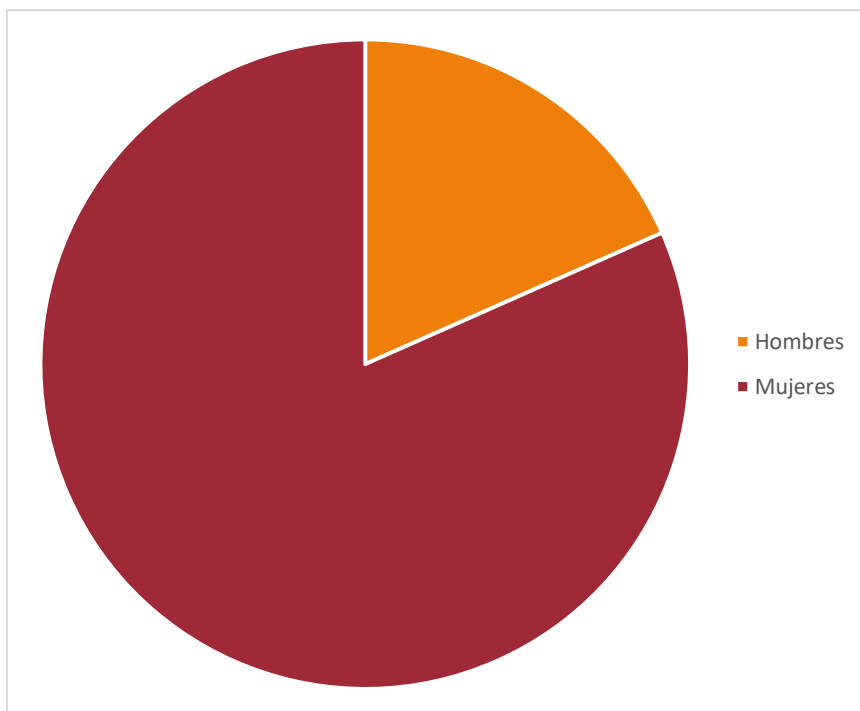
Sexo	PAU	Credencial	FP	>25	Otros	TOTAL
Hombres	25	0	19	2	0	46
Mujeres	59	0	35	1	0	95
TOTAL	84	0	54	3	0	141





GRADUADO/A EN ENFERMERÍA (MELILLA)

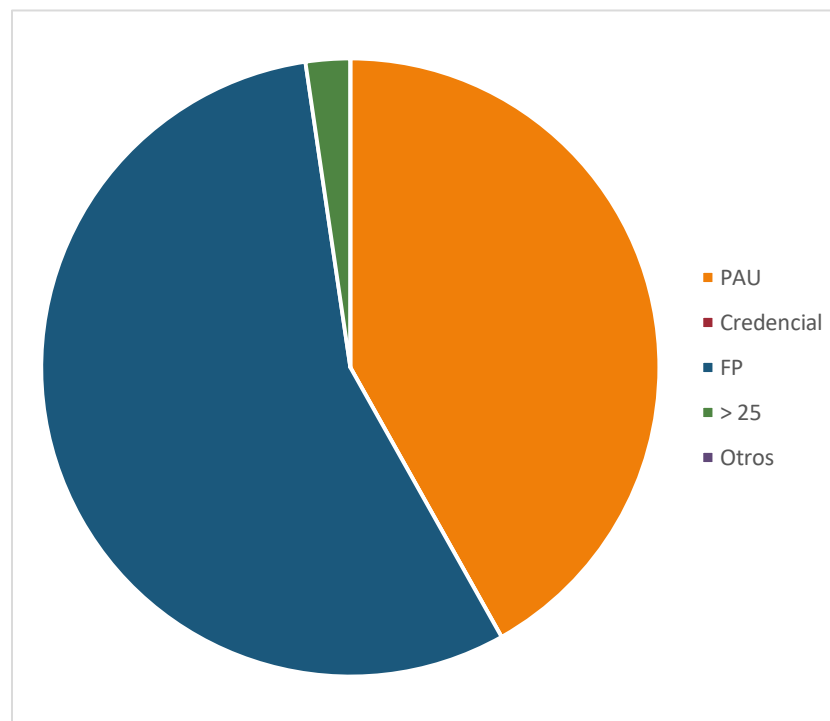
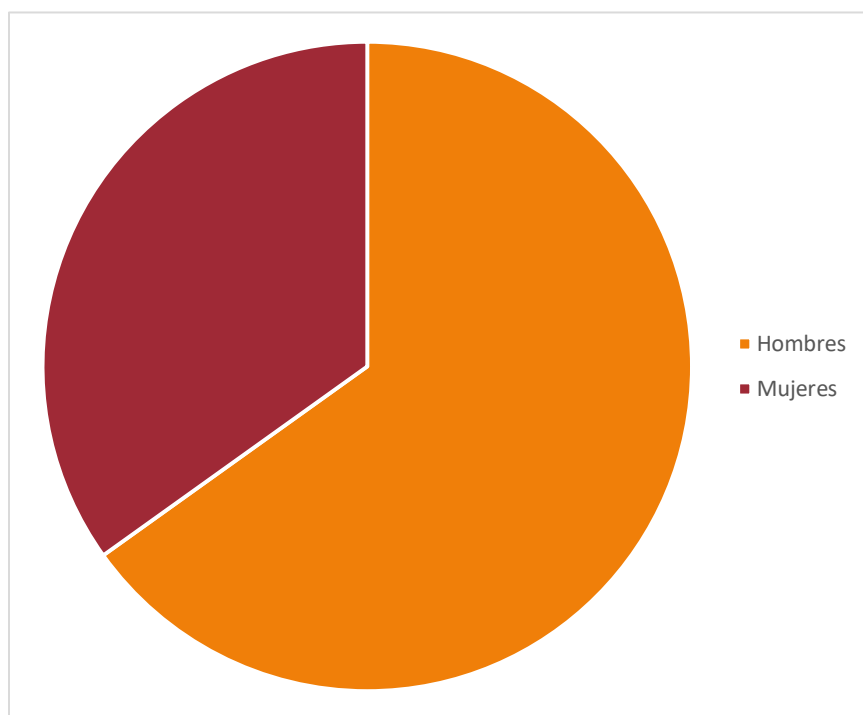
Sexo	PAU	Credencial	FP	>25	Otros	TOTAL
Hombres	14	0	3	1	0	18
Mujeres	52	0	27	1	0	80
TOTAL	66	0	30	2	0	98





GRADUADO/A EN FISIOTERAPIA (MELILLA)

Sexo	PAU	Credencial	FP	>25	Otros	TOTAL
Hombres	11	0	16	1	0	28
Mujeres	7	0	8	0	0	15
TOTAL	18	0	24	1	0	43

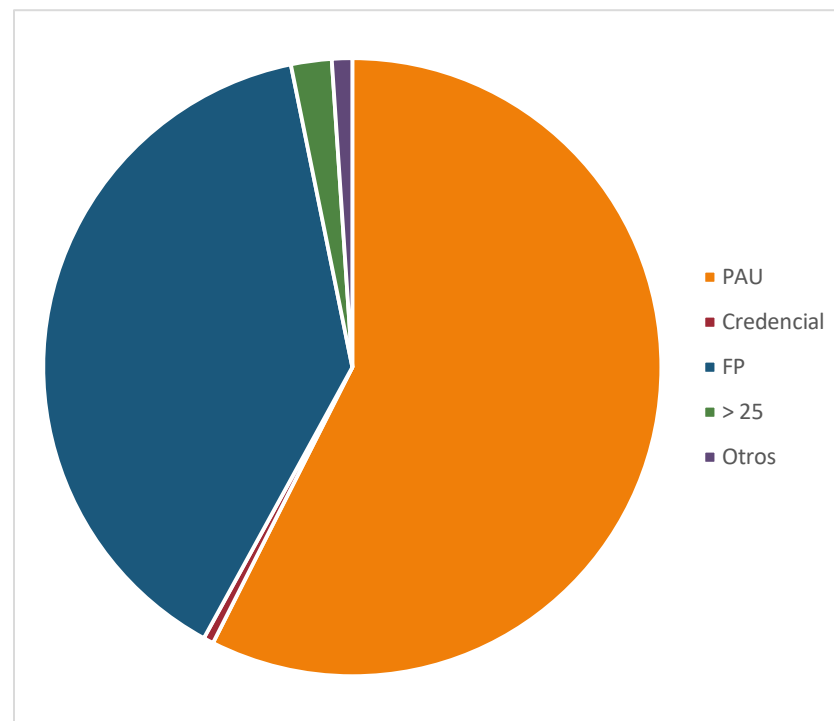
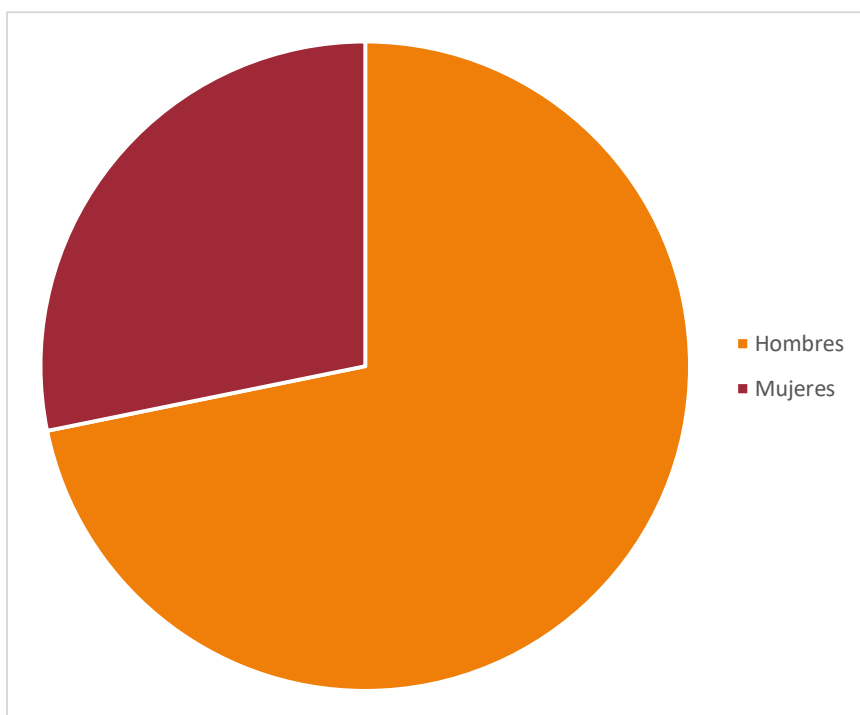




FACULTAD DE CIENCIAS DEL DEPORTE

GRADUADO/A EN CIENCIAS DE LA ACTIVIDAD FÍSICA Y DEL DEPORTE

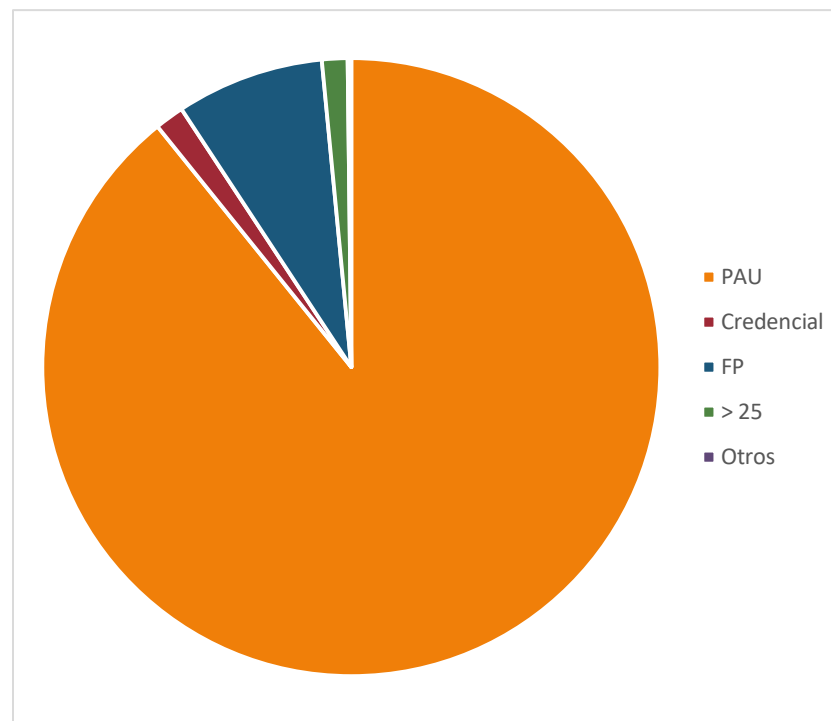
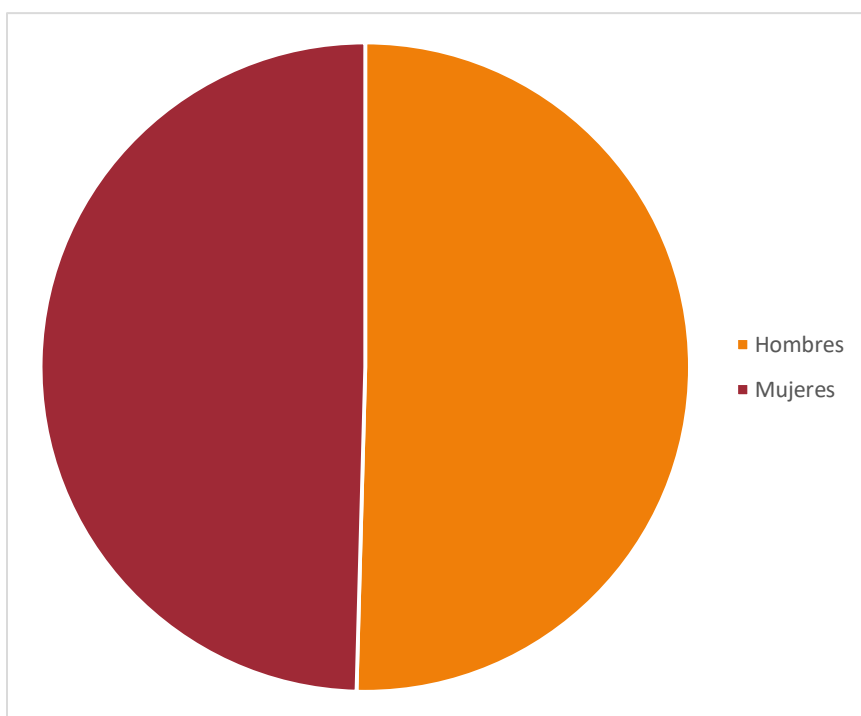
Sexo	PAU	Credencial	FP	>25	Otros	TOTAL
Hombres	76	0	53	4	2	135
Mujeres	32	1	20	0	0	53
TOTAL	108	1	73	4	2	188





FACULTAD DE CIENCIAS ECONÓMICAS Y EMPRESARIALES

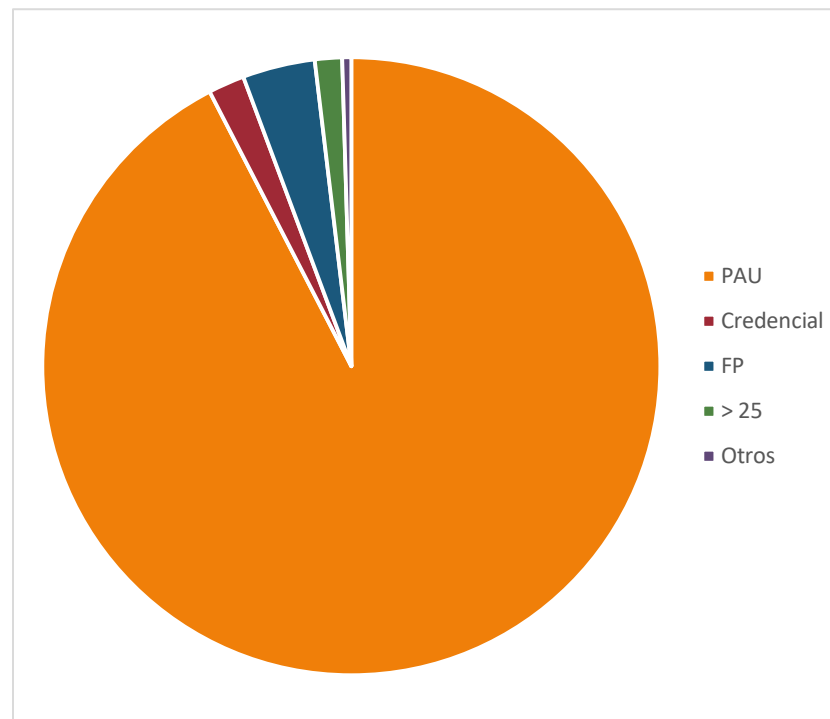
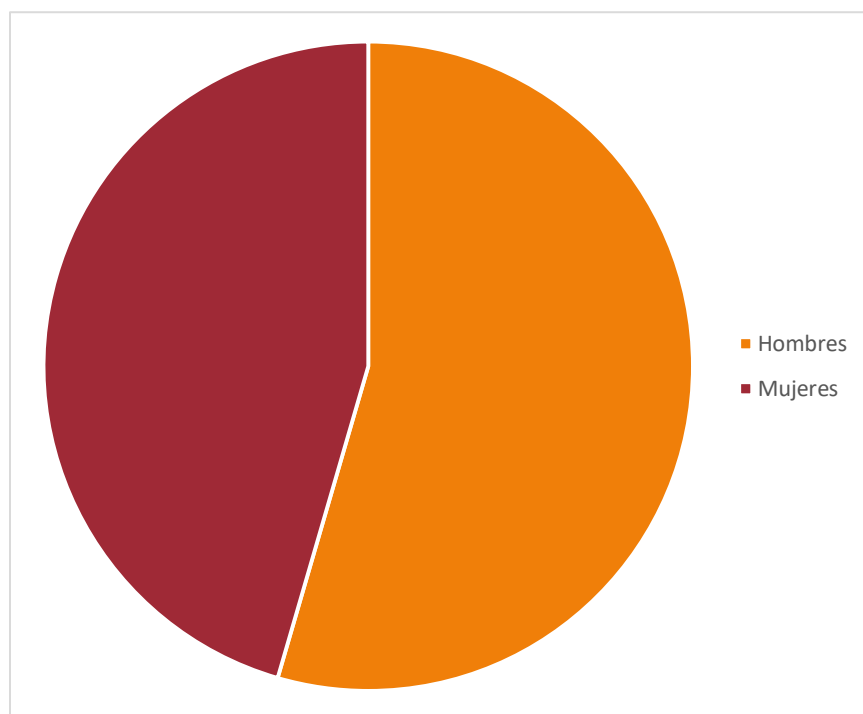
Sexo	PAU	Credencial	FP	>25	Otros	TOTAL
Hombres	467	6	46	9	0	528
Mujeres	467	10	35	5	2	519
TOTAL	934	16	81	14	2	1047





GRADUADO/A EN ADMINISTRACIÓN Y DIRECCIÓN DE EMPRESAS

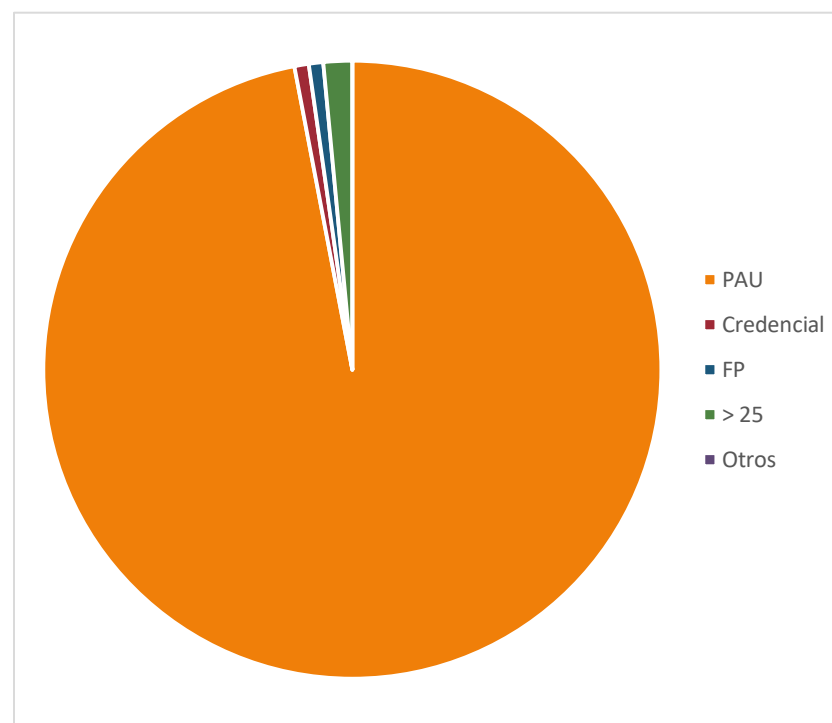
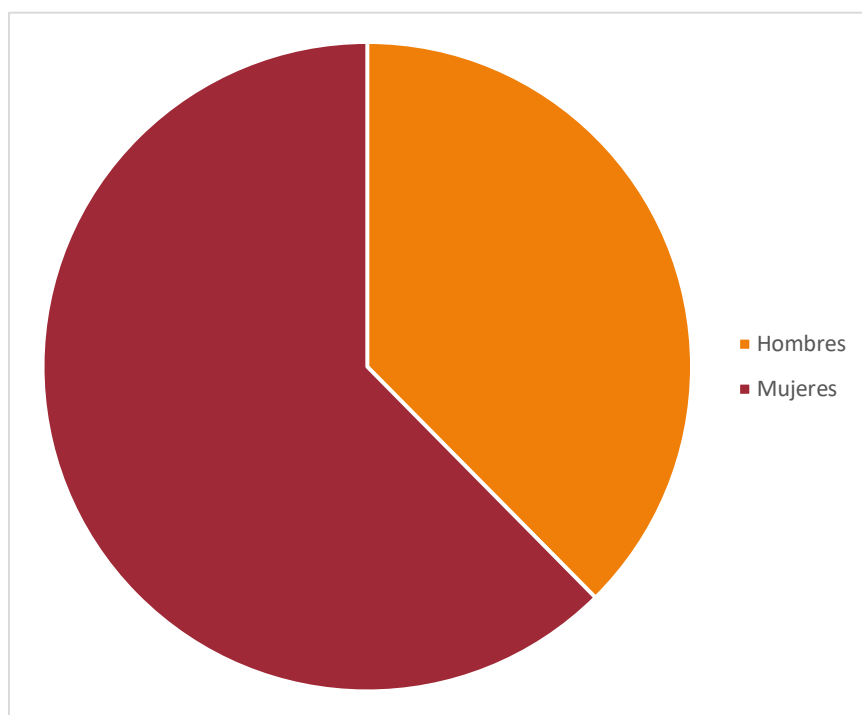
Sexo	PAU	Credencial	FP	>25	Otros	TOTAL
Hombres	105	1	6	3	0	115
Mujeres	90	3	2	0	1	96
TOTAL	195	4	8	3	1	211





GRADUADO/A EN ADMINISTRACIÓN Y DIRECCIÓN DE EMPRESAS-DERECHO

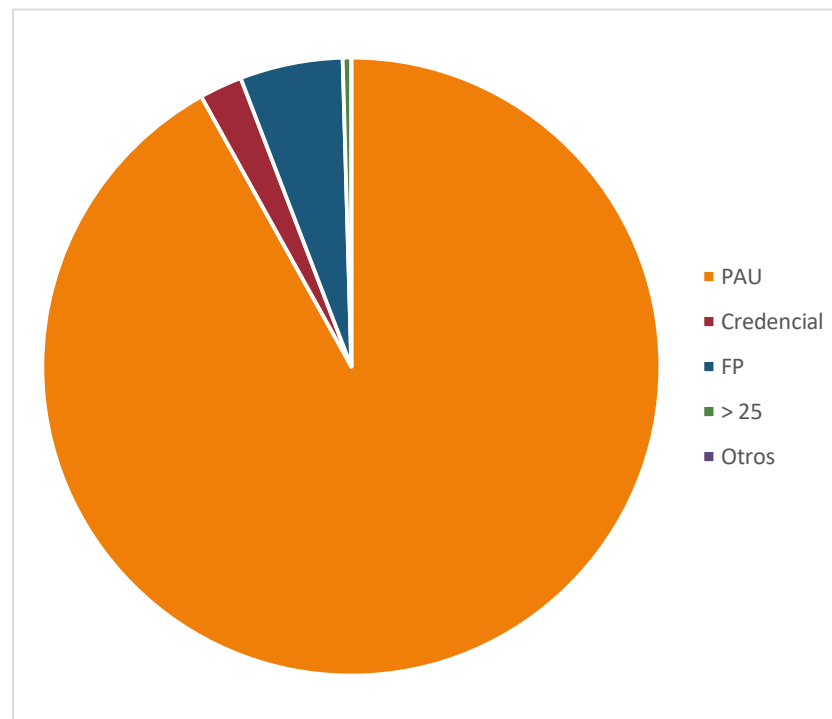
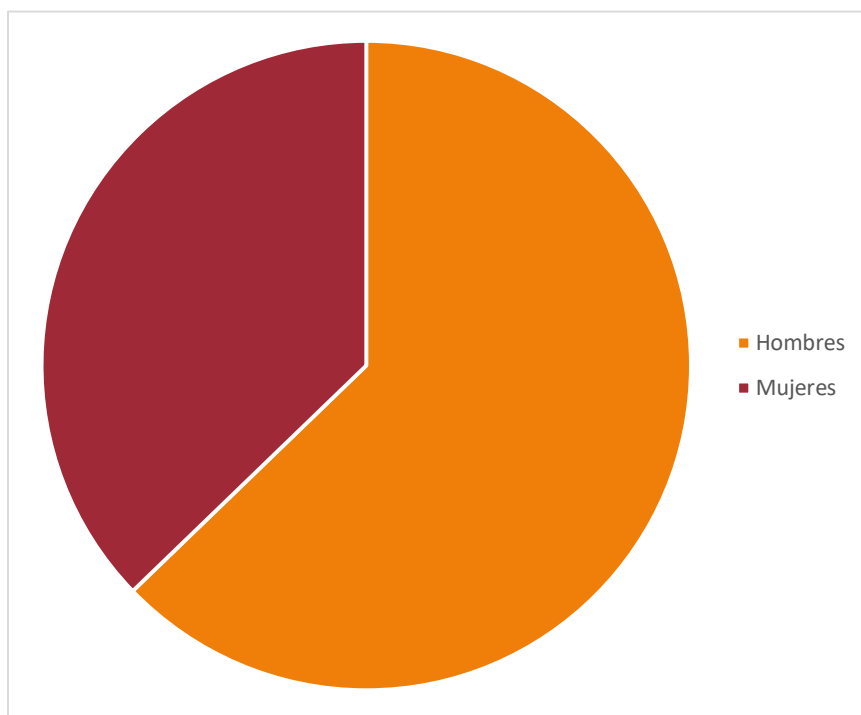
Sexo	PAU	Credencial	FP	>25	Otros	TOTAL
Hombres	48	1	0	1	0	50
Mujeres	81	0	1	1	0	83
TOTAL	129	1	1	2	0	133





GRADUADO/A EN ECONOMÍA

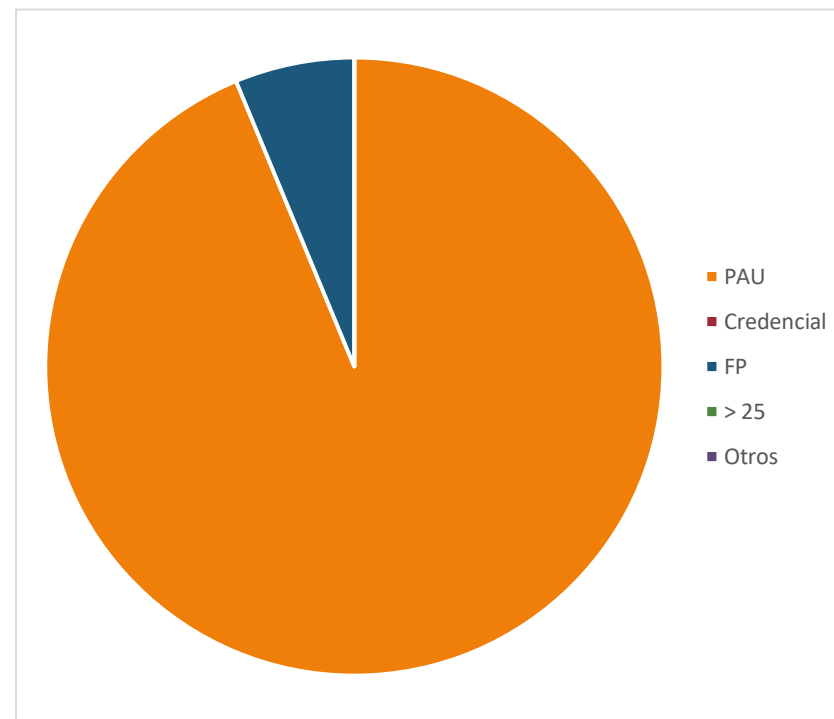
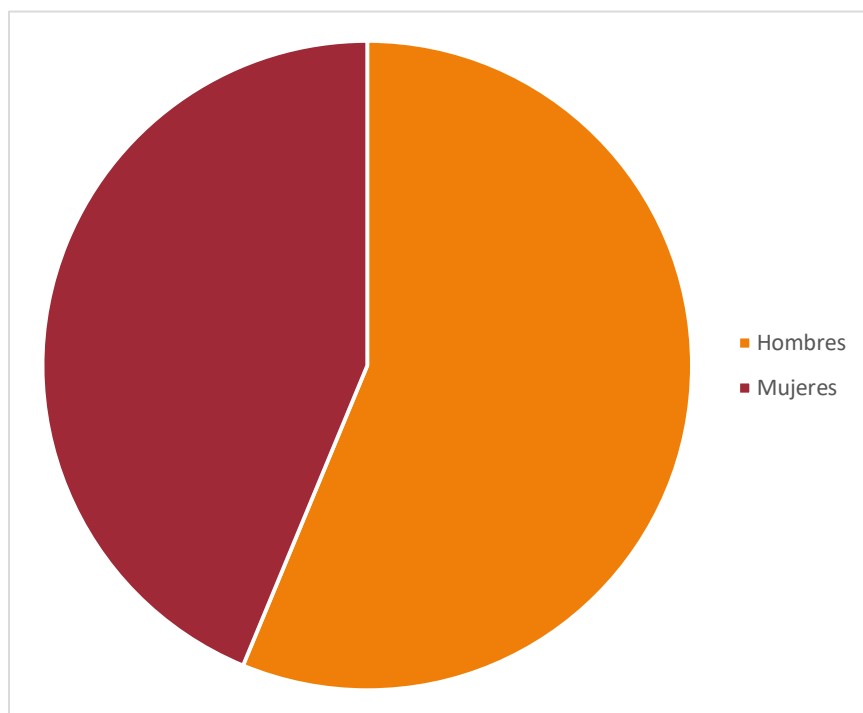
Sexo	PAU	Credencial	FP	>25	Otros	TOTAL
Hombres	129	3	8	0	0	140
Mujeres	76	2	4	1	0	83
TOTAL	205	5	12	1	0	223





GRADUADO/A EN EDIFICACIÓN - ADMINIST. Y DIRECC. EMPRESAS

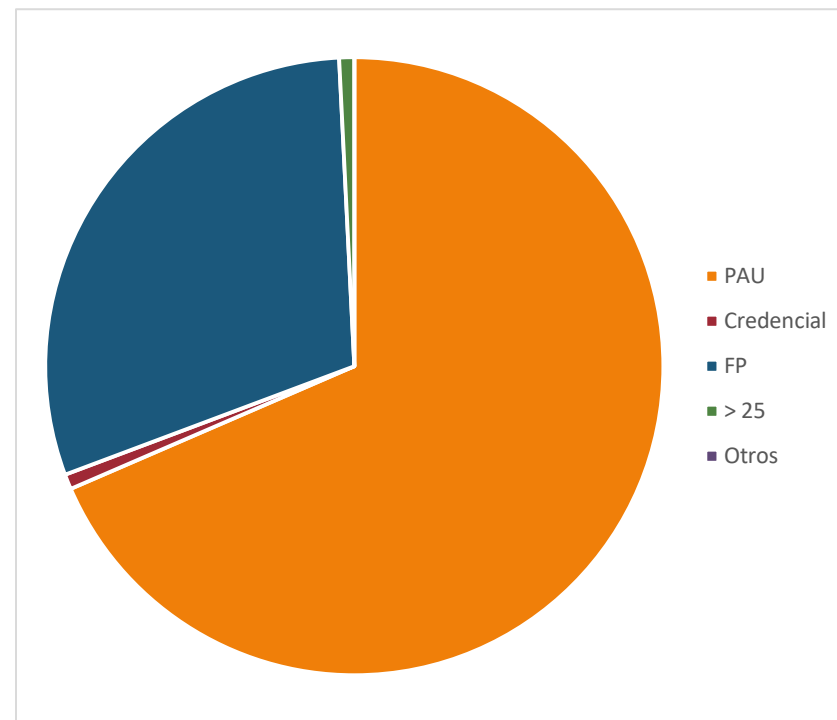
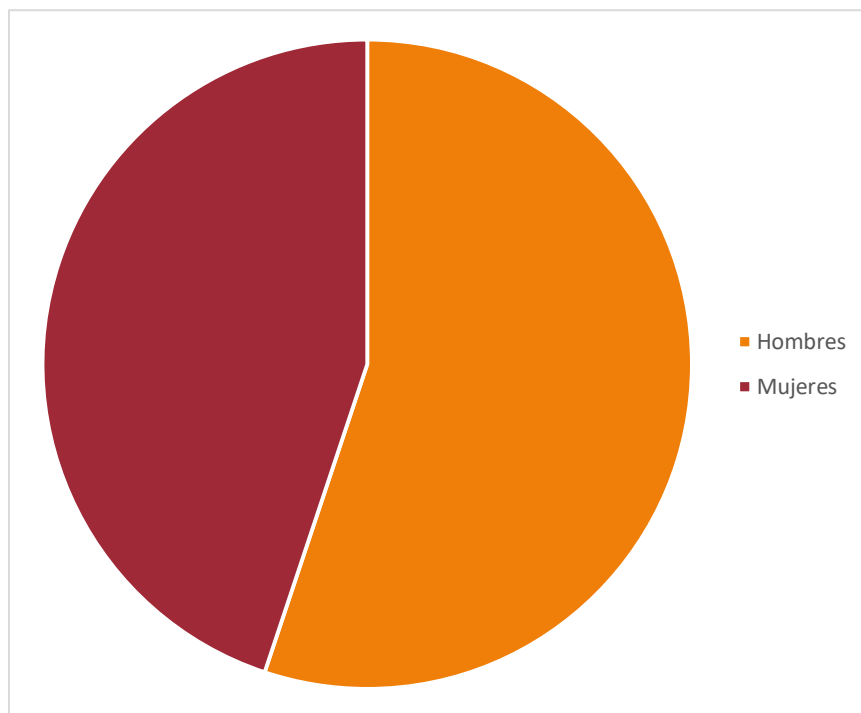
Sexo	PAU	Credencial	FP	>25	Otros	TOTAL
Hombres	9	0	0	0	0	9
Mujeres	6	0	1	0	0	7
TOTAL	15	0	1	0	0	16





GRADUADO/A EN FINANZAS Y CONTABILIDAD

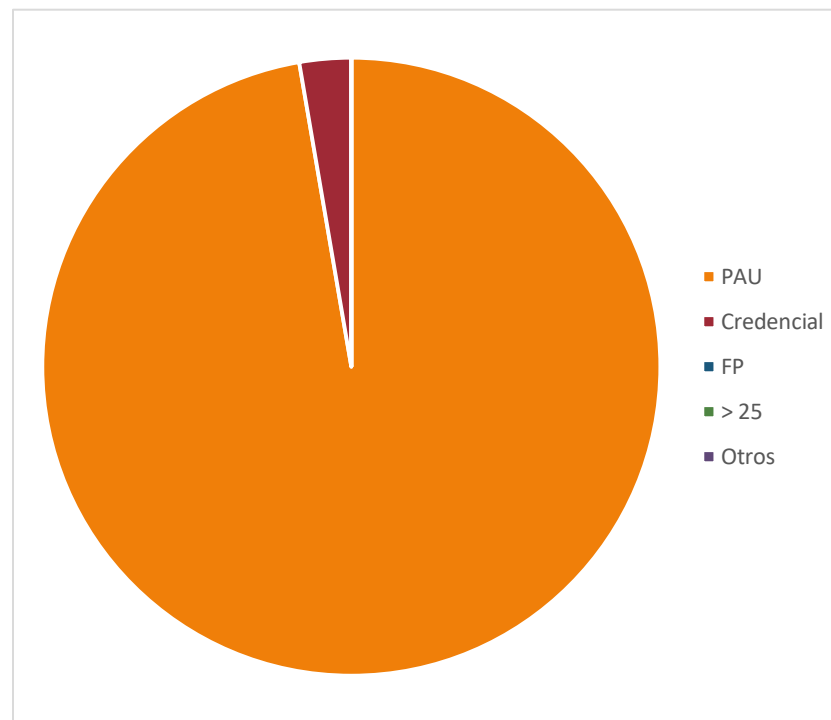
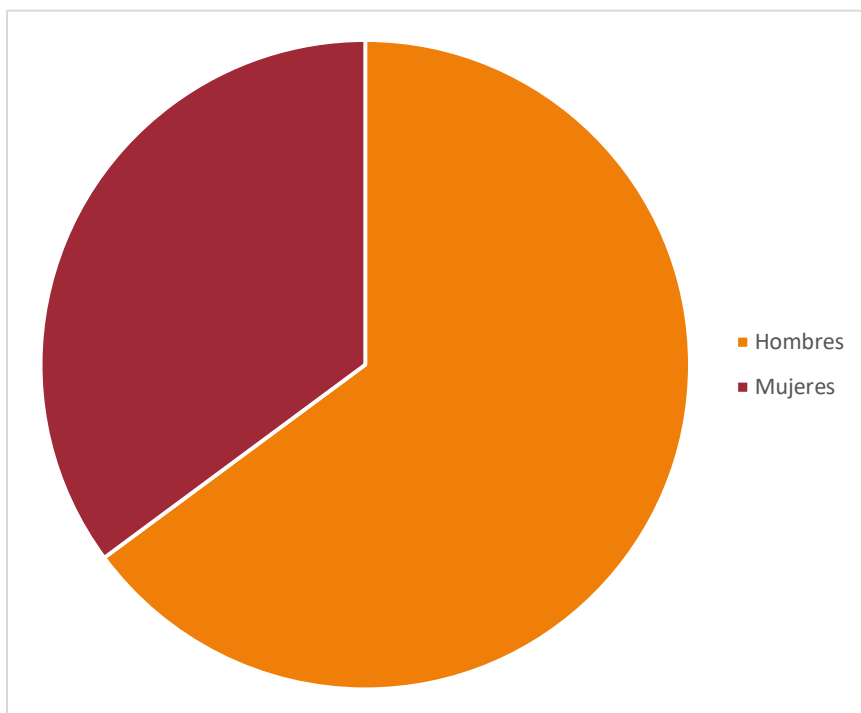
Sexo	PAU	Credencial	FP	>25	Otros	TOTAL
Hombres	49	0	20	1	0	70
Mujeres	38	1	18	0	0	57
TOTAL	87	1	38	1	0	127





GRADUADO/A EN ING.º INFORMÁTICA-ADMINIST. Y DIRECC. EMPRESAS

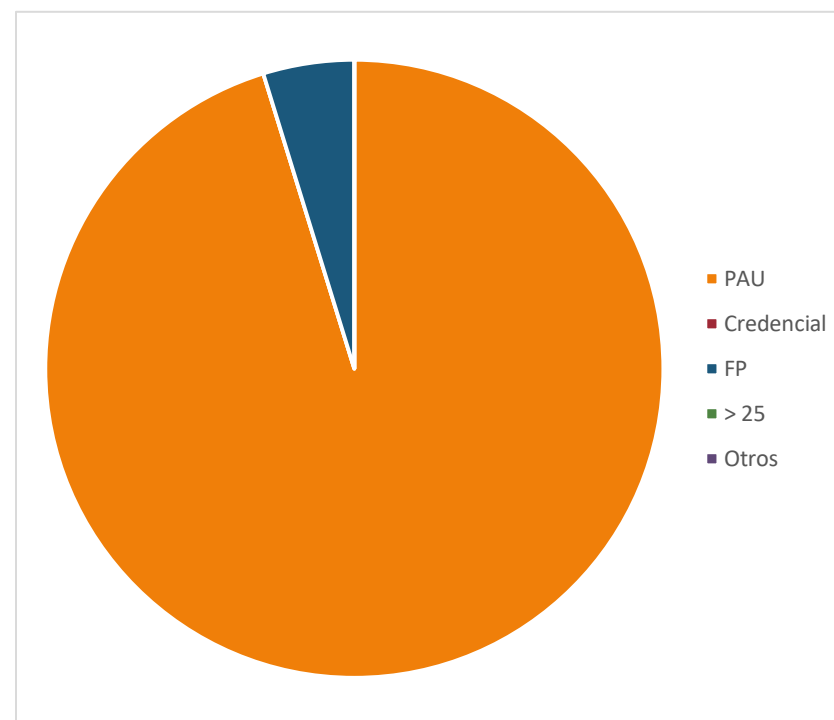
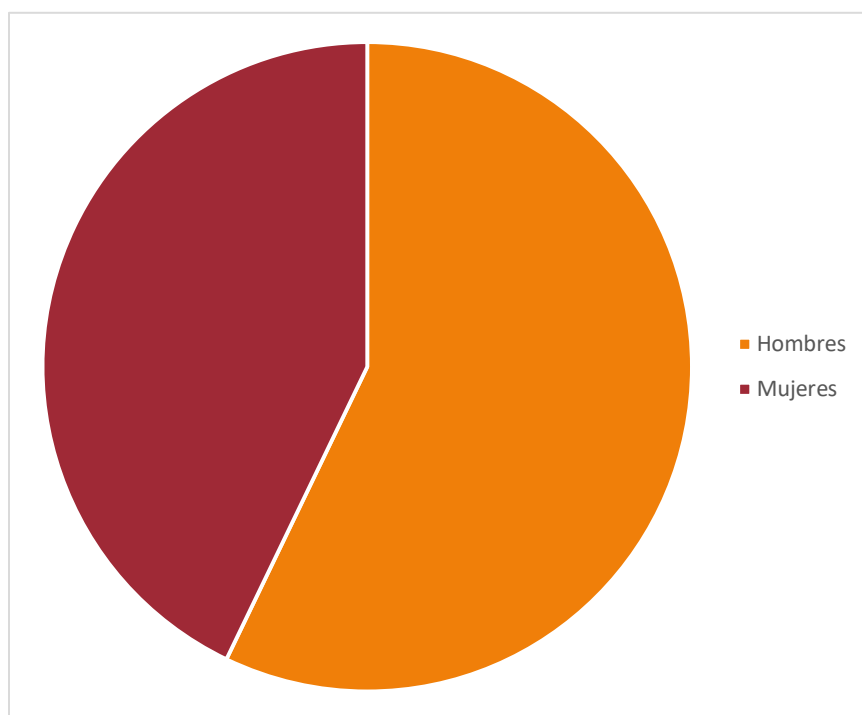
Sexo	PAU	Credencial	FP	>25	Otros	TOTAL
Hombres	23	1	0	0	0	24
Mujeres	13	0	0	0	0	13
TOTAL	36	1	0	0	0	37





GRADUADO/A EN INGENIERÍA CIVIL-ADMINISTR. DIRECC. DE EMPRESAS

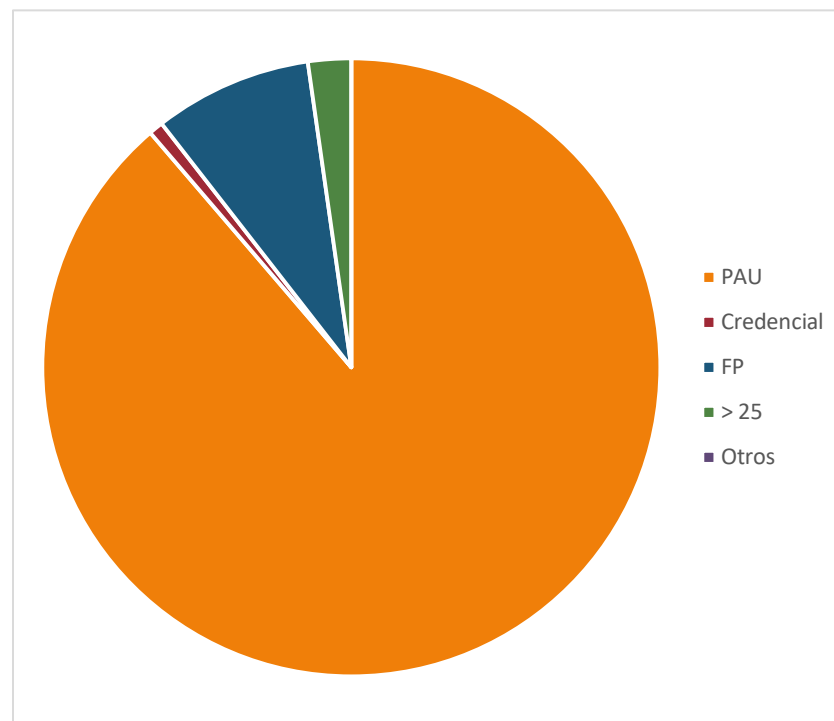
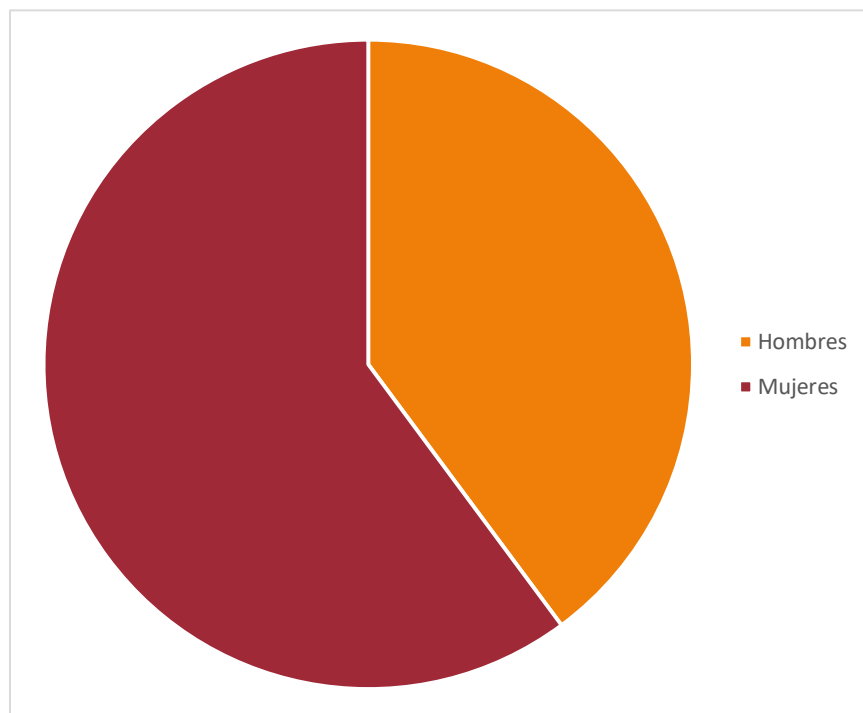
Sexo	PAU	Credencial	FP	>25	Otros	TOTAL
Hombres	12	0	0	0	0	12
Mujeres	8	0	1	0	0	9
TOTAL	20	0	1	0	0	21





GRADUADO/A EN MARKETING E INVESTIGACIÓN DE MERCADOS

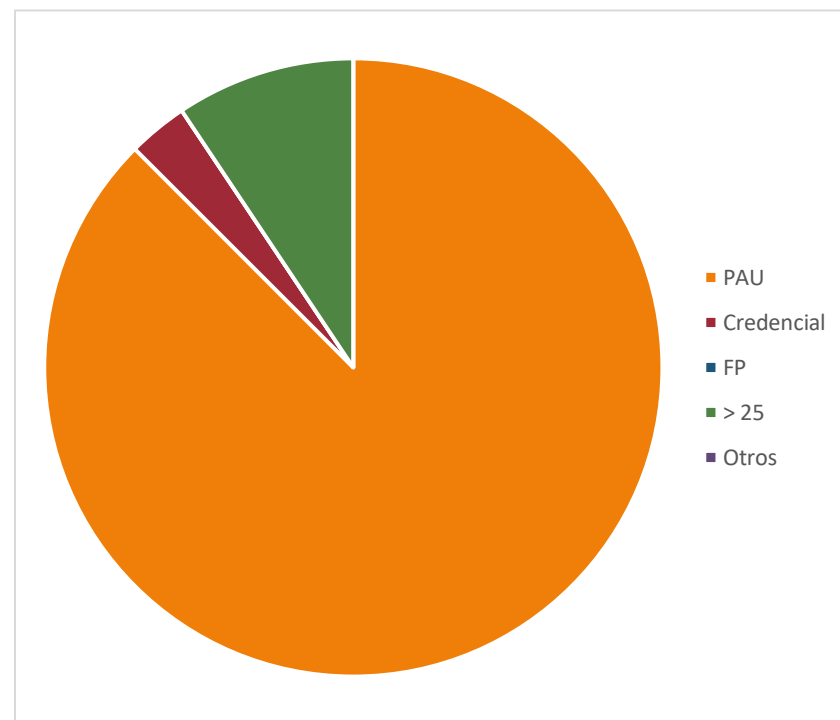
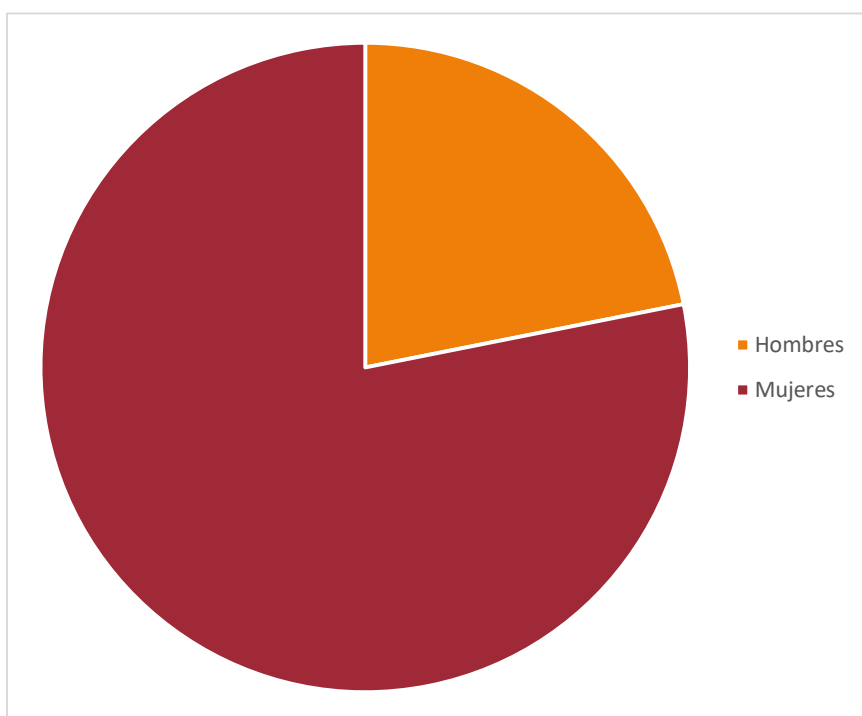
Sexo	PAU	Credencial	FP	>25	Otros	TOTAL
Hombres	45	0	7	1	0	53
Mujeres	73	1	4	2	0	80
TOTAL	118	1	11	3	0	133





GRADUADO/A EN TRADUCCIÓN E INTERPRETACIÓN-TURISMO

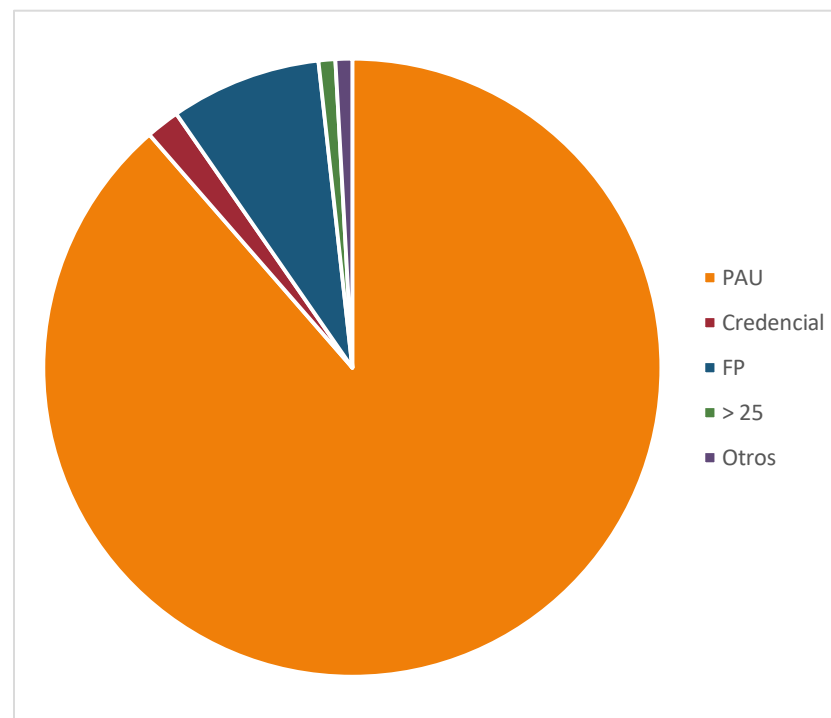
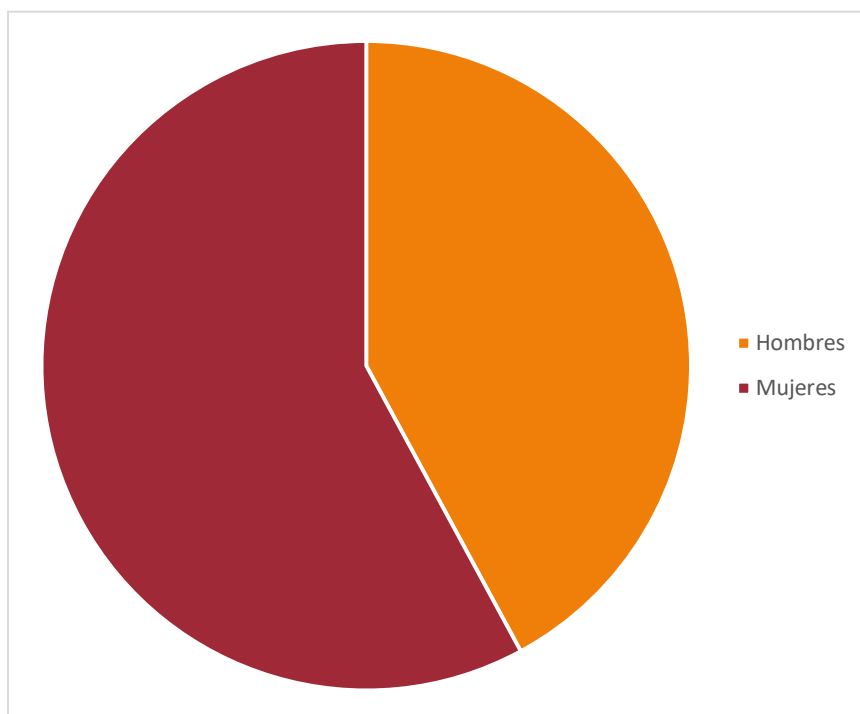
Sexo	PAU	Credencial	FP	>25	Otros	TOTAL
Hombres	5	0	0	2	0	7
Mujeres	23	1	0	1	0	25
TOTAL	28	1	0	3	0	32





GRADUADO/A EN TURISMO

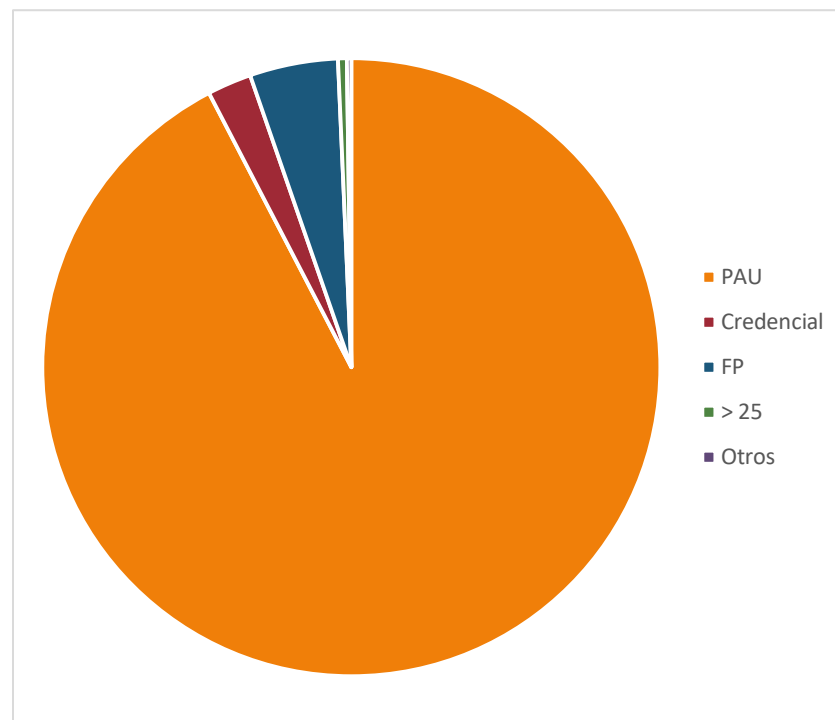
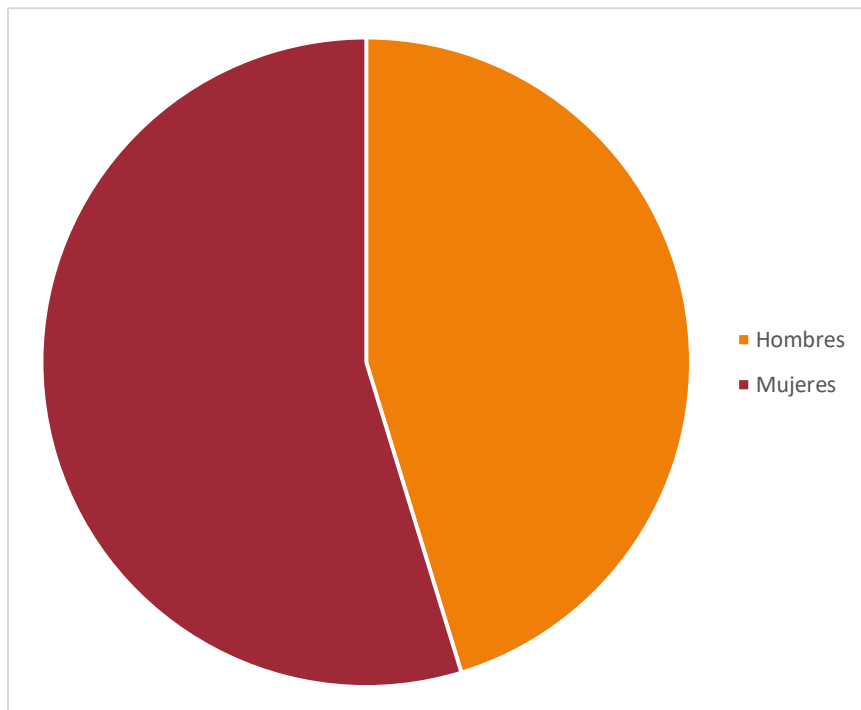
Sexo	PAU	Credencial	FP	>25	Otros	TOTAL
Hombres	42	0	5	1	0	48
Mujeres	59	2	4	0	1	66
TOTAL	101	2	9	1	1	114





FACULTAD DE CIENCIAS POLÍTICAS Y SOCIOLOGÍA

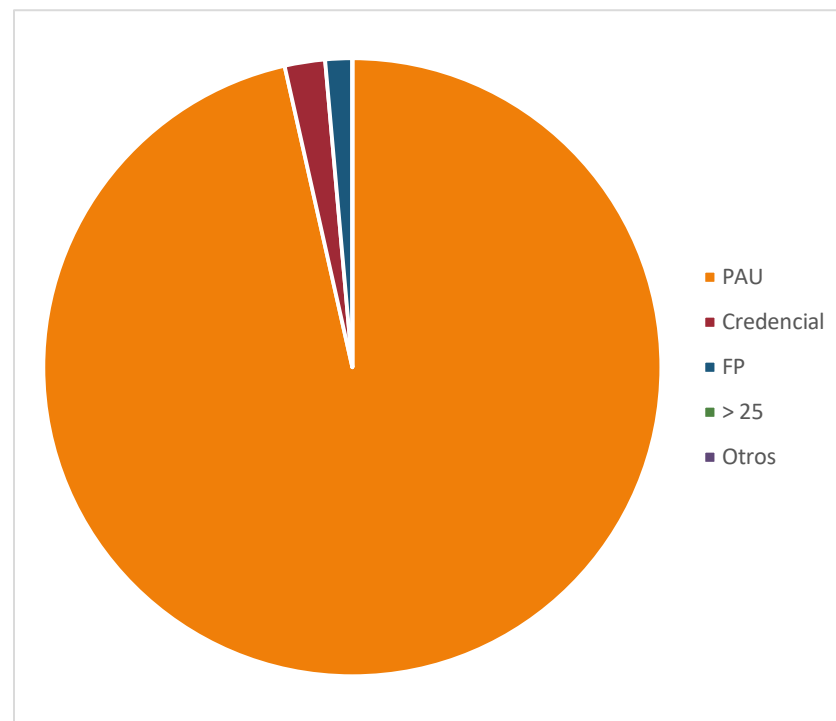
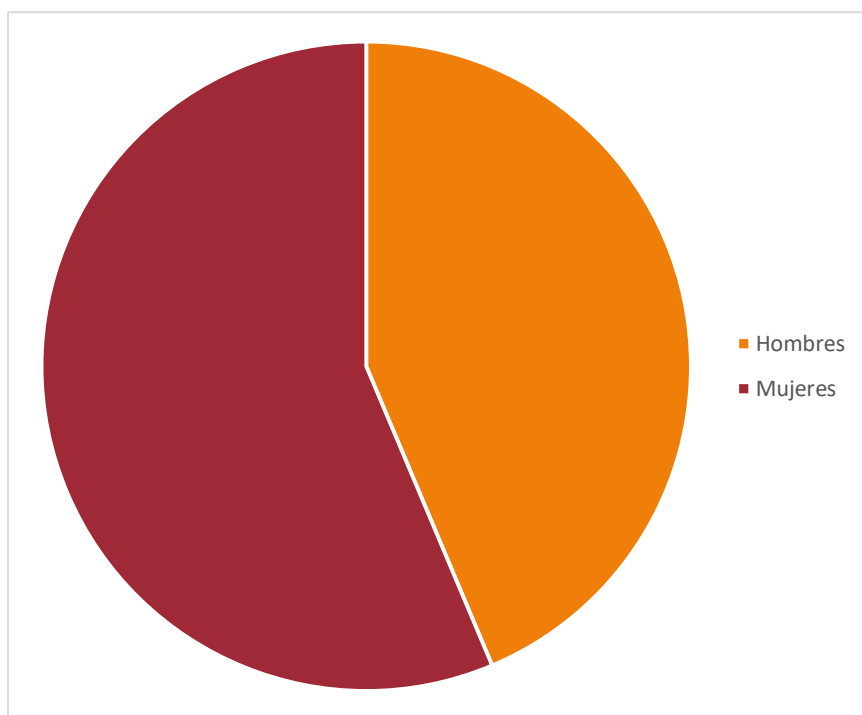
Sexo	PAU	Credencial	FP	>25	Otros	TOTAL
Hombres	180	3	12	1	0	196
Mujeres	220	7	8	1	1	237
TOTAL	400	10	20	2	1	433





GRADUADO/A EN CIENCIAS POLÍTICAS Y DE LA ADMINIST. Y DERECHO

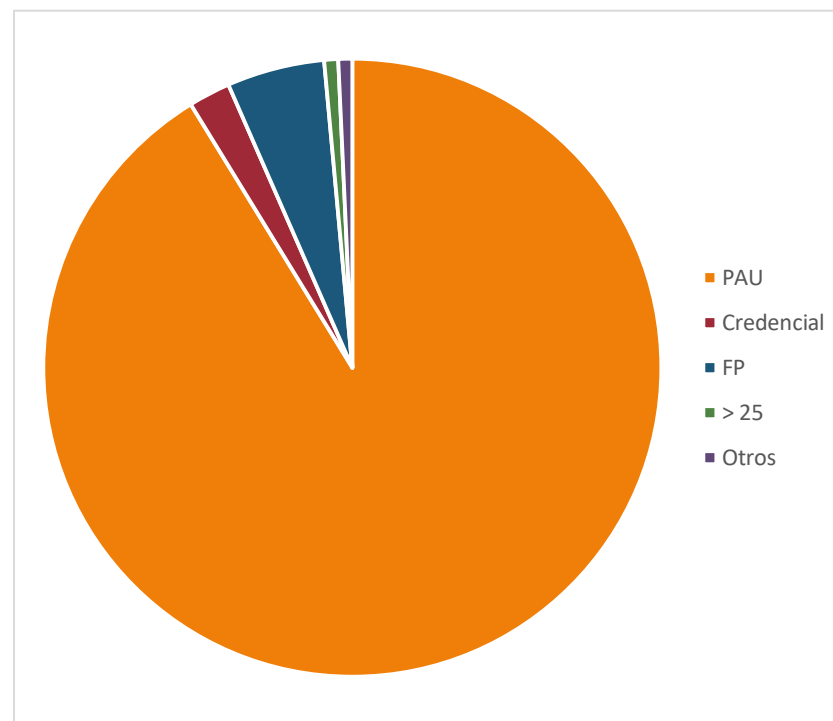
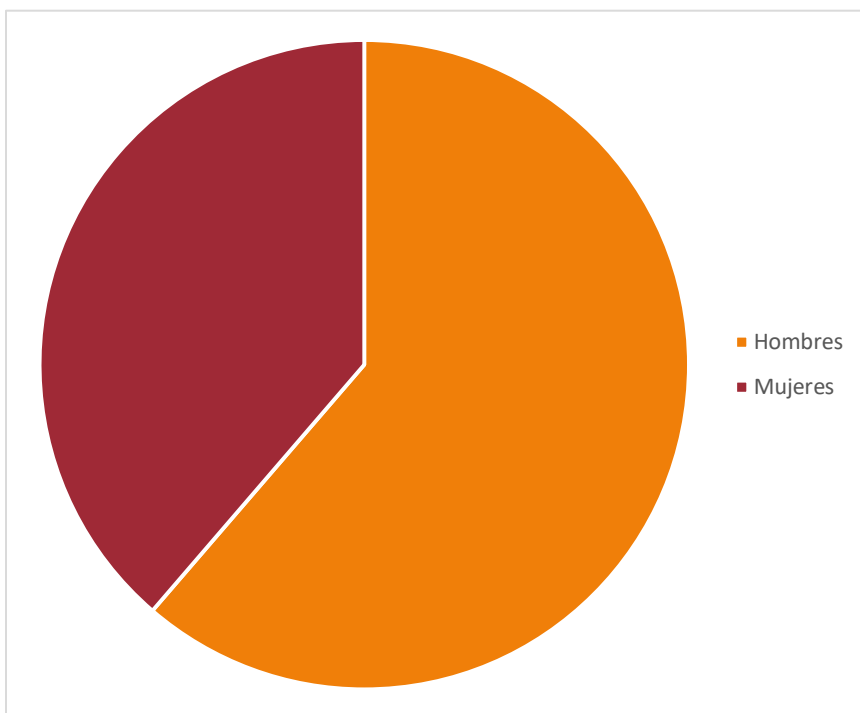
Sexo	PAU	Credencial	FP	>25	Otros	TOTAL
Hombres	60	1	1	0	0	62
Mujeres	77	2	1	0	0	80
TOTAL	137	3	2	0	0	142





GRADUADO/A EN CIENCIAS POLÍTICAS Y DE LA ADMINISTRACIÓN

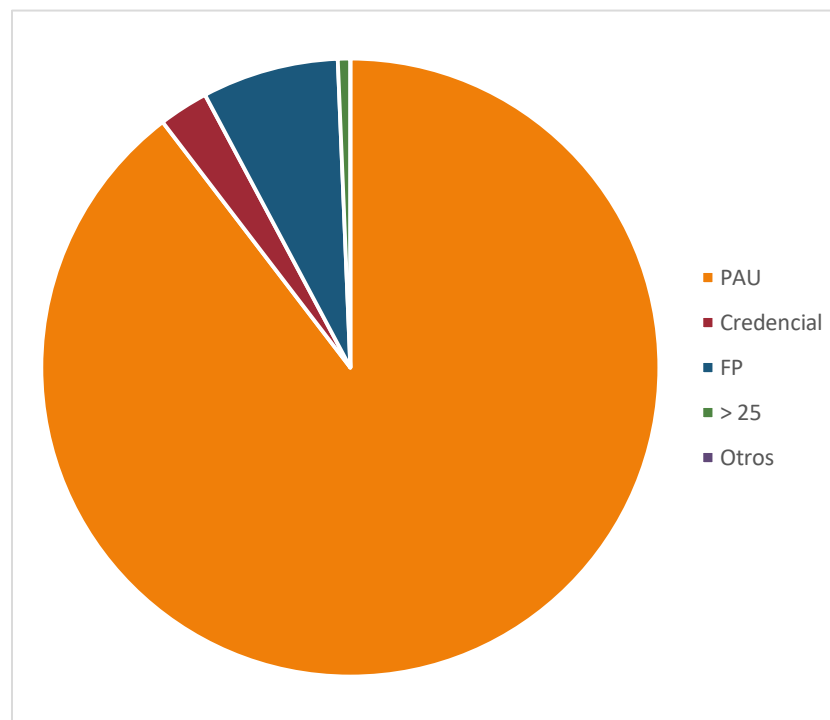
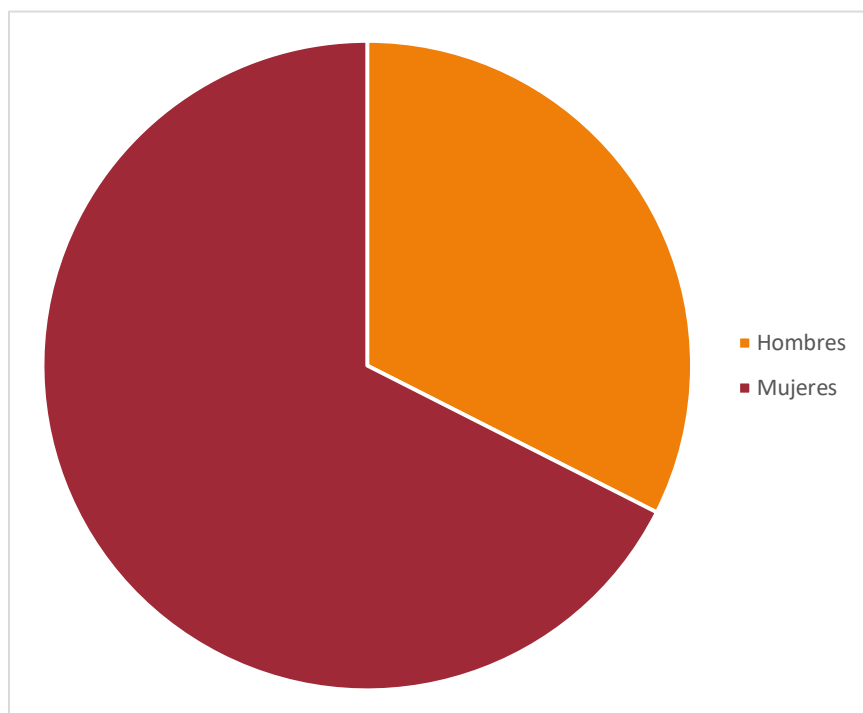
Sexo	PAU	Credencial	FP	>25	Otros	TOTAL
Hombres	78	0	5	1	0	84
Mujeres	47	3	2	0	1	53
TOTAL	125	3	7	1	1	137





GRADUADO/A EN SOCIOLOGÍA

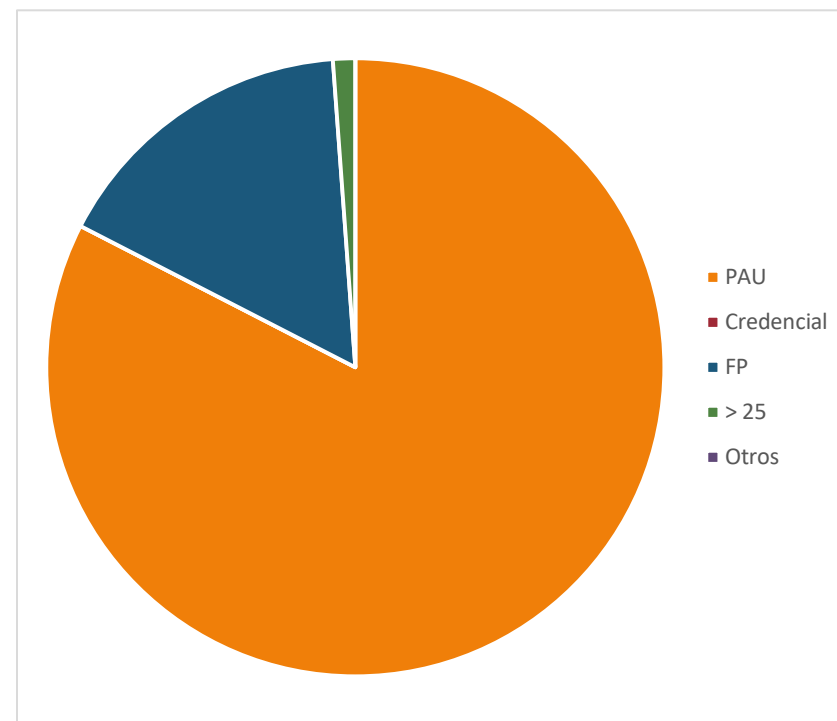
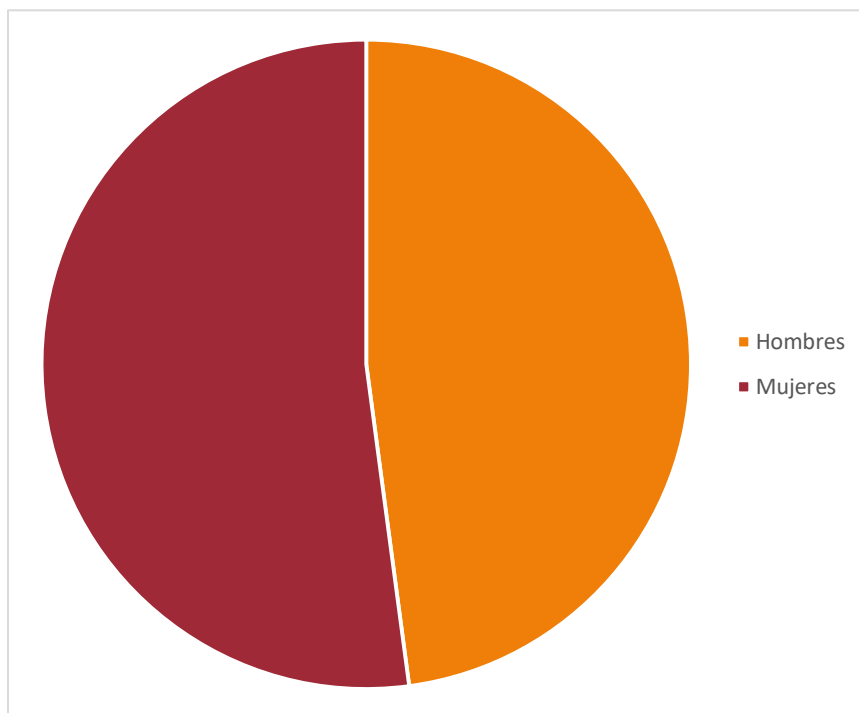
Sexo	PAU	Credencial	FP	>25	Otros	TOTAL
Hombres	42	2	6	0	0	50
Mujeres	96	2	5	1	0	104
TOTAL	138	4	11	1	0	154





FACULTAD DE CIENCIAS SOCIALES Y JURÍDICAS DE MELILLA

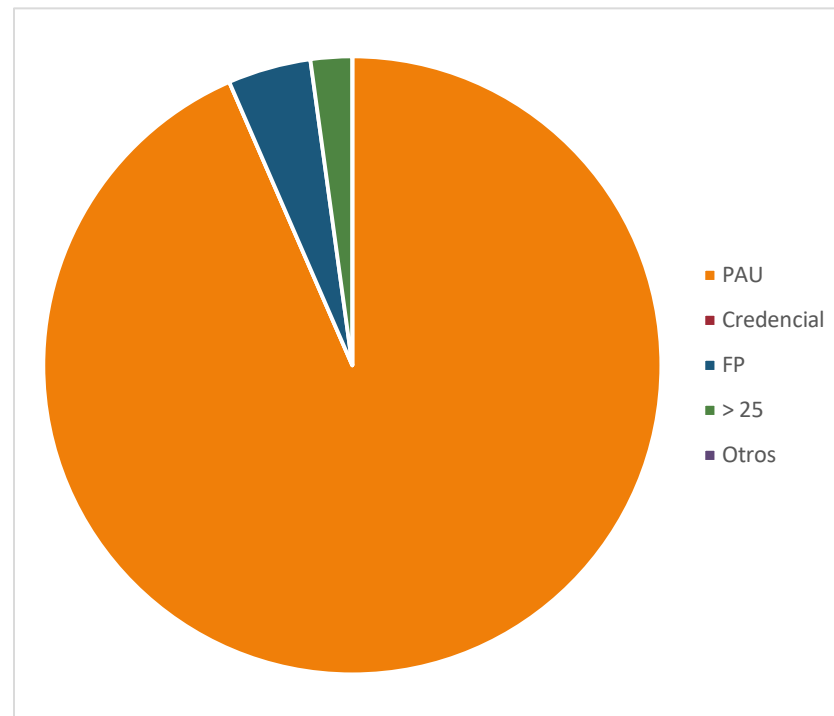
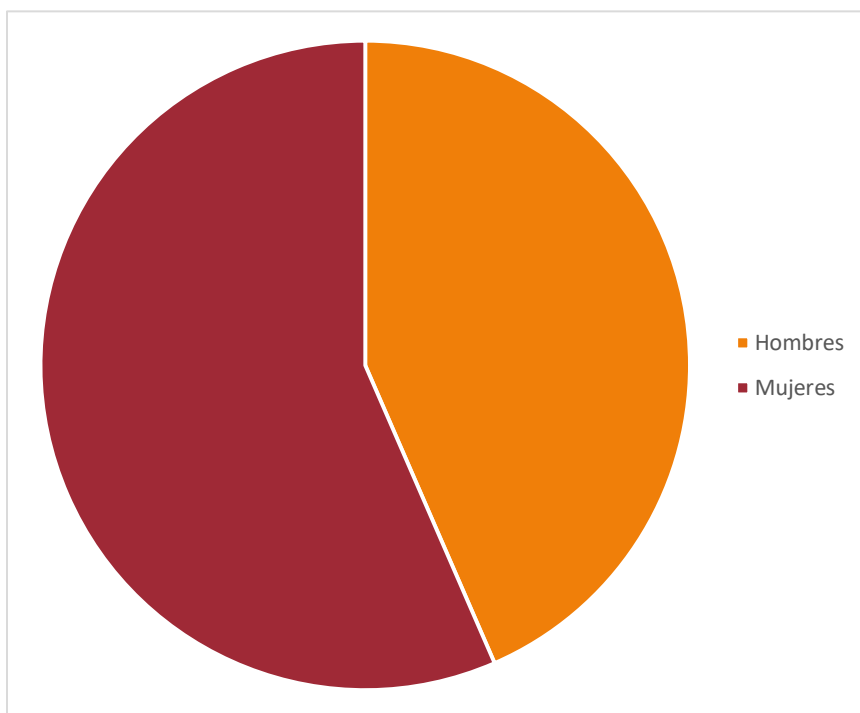
Sexo	PAU	Credencial	FP	>25	Otros	TOTAL
Hombres	34	0	4	1	0	34
Mujeres	37	0	10	0	0	37
TOTAL	71	0	14	1	0	71





GRADUADO ADMINISTRACIÓN Y DIRECCIÓN EMPRESAS Y DCHO MELILLA

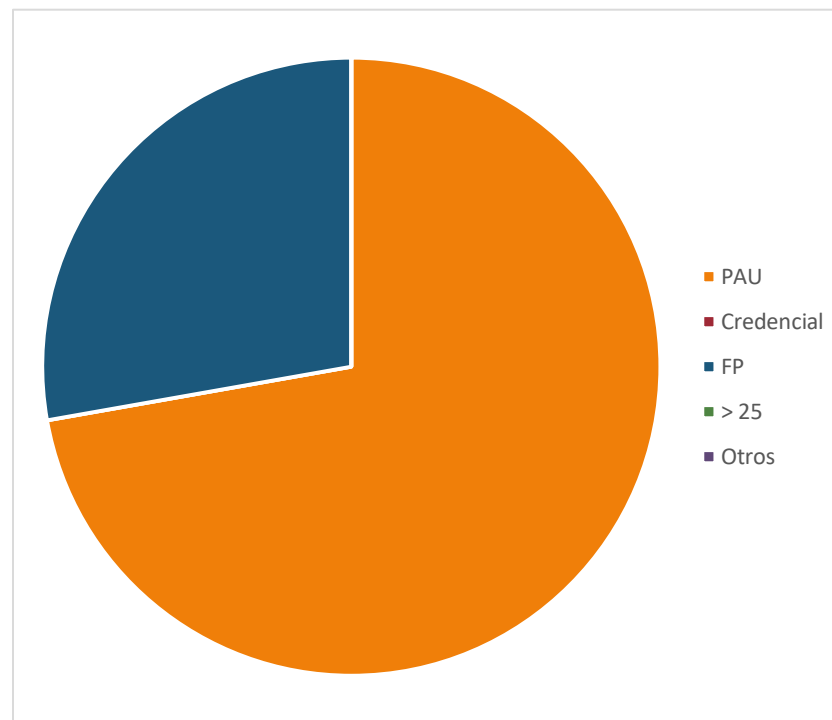
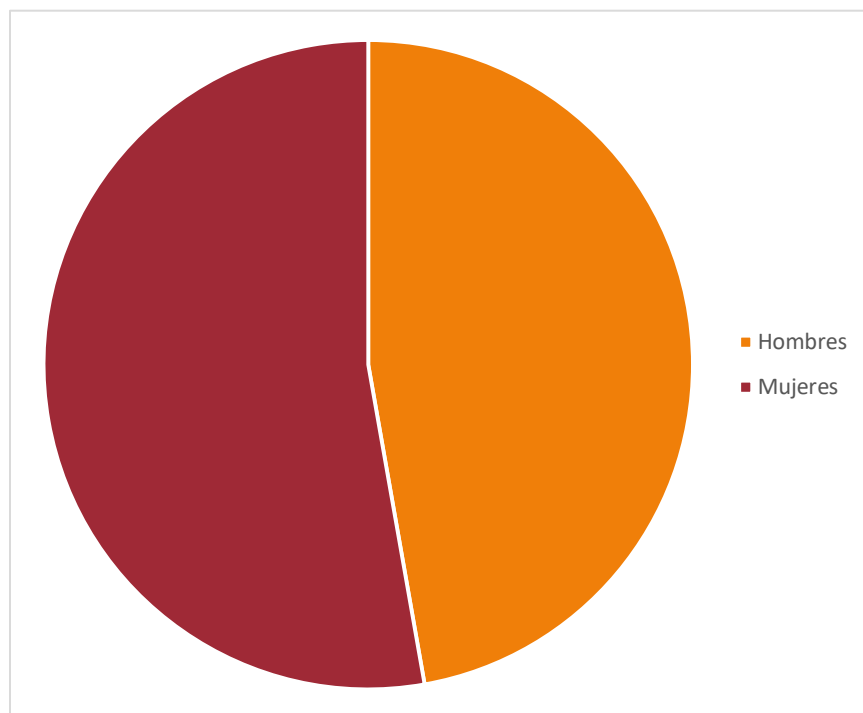
Sexo	PAU	Credencial	FP	>25	Otros	TOTAL
Hombres	18	0	1	1	0	20
Mujeres	25	0	1	0	0	26
TOTAL	43	0	2	1	0	46





GRADUADO EN ADMINISTRACIÓN Y DIRECCIÓN DE EMPRESAS (MELILLA)

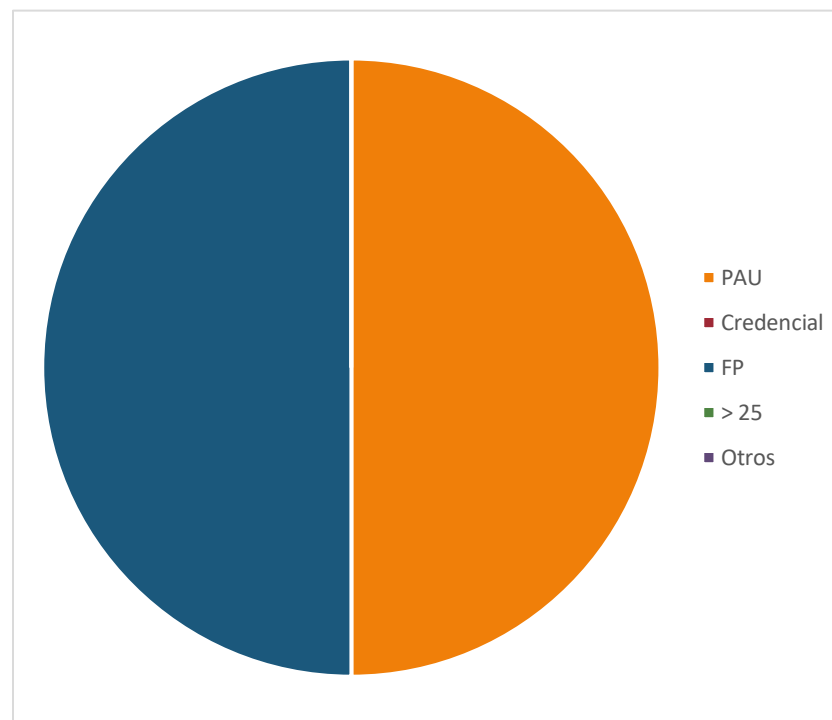
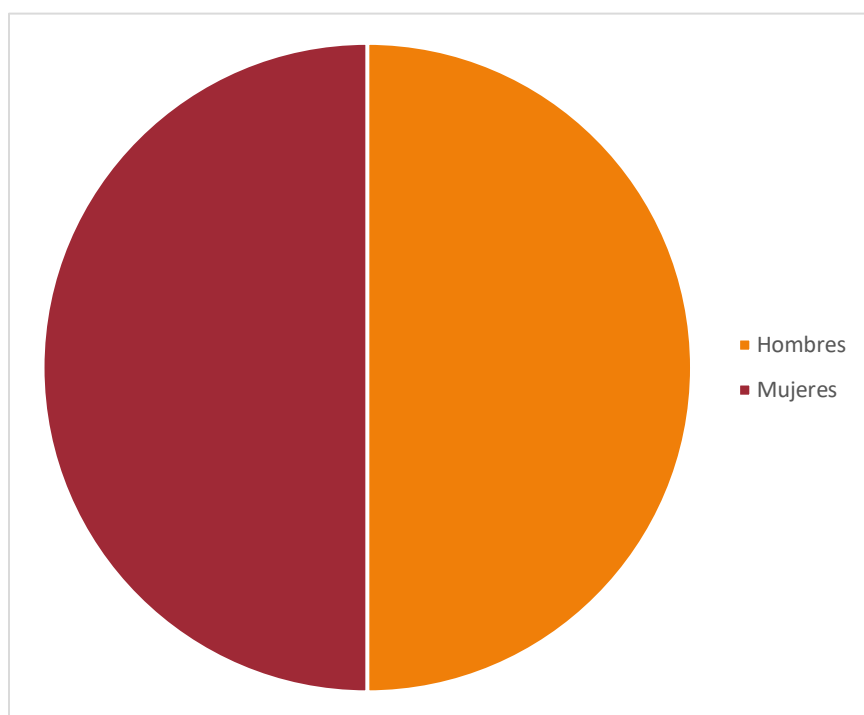
Sexo	PAU	Credencial	FP	>25	Otros	TOTAL
Hombres	15	0	2	0	0	17
Mujeres	11	0	8	0	0	19
TOTAL	26	0	10	0	0	36





GRADUADO/A EN RELACIONES LABORALES Y RECURSOS HUMANOS (MEL.)

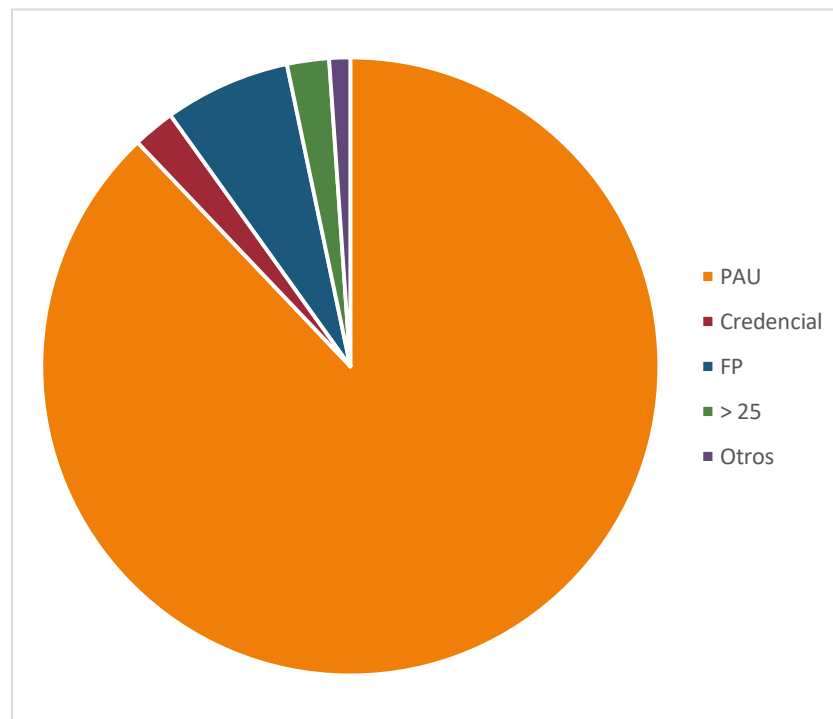
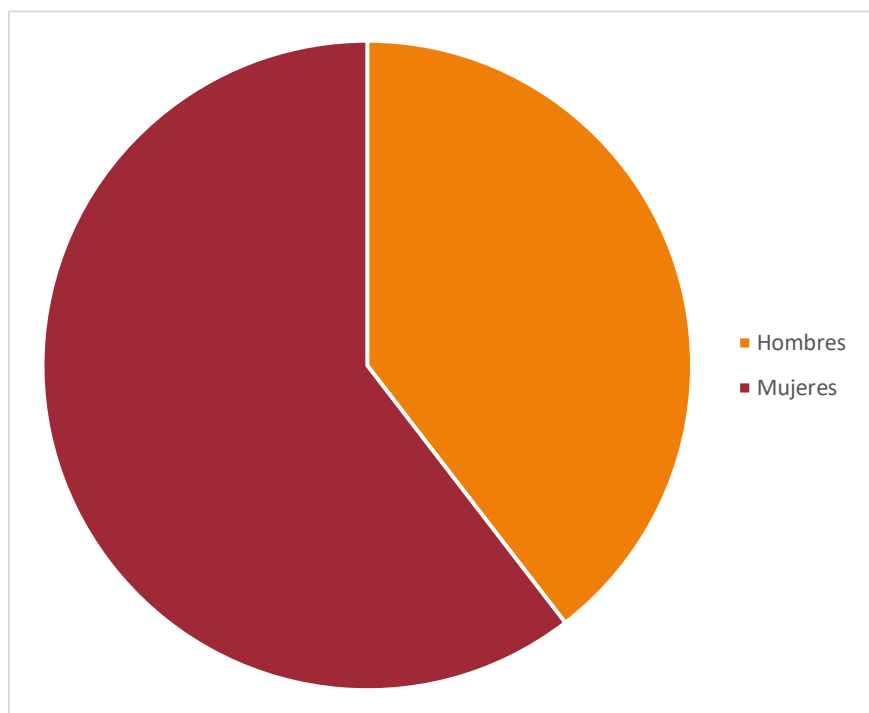
Sexo	PAU	Credencial	FP	>25	Otros	TOTAL
Hombres	1	0	1	0	0	2
Mujeres	1	0	1	0	0	2
TOTAL	2	0	2	0	0	4





FACULTAD DE COMUNICACIÓN Y DOCUMENTACIÓN

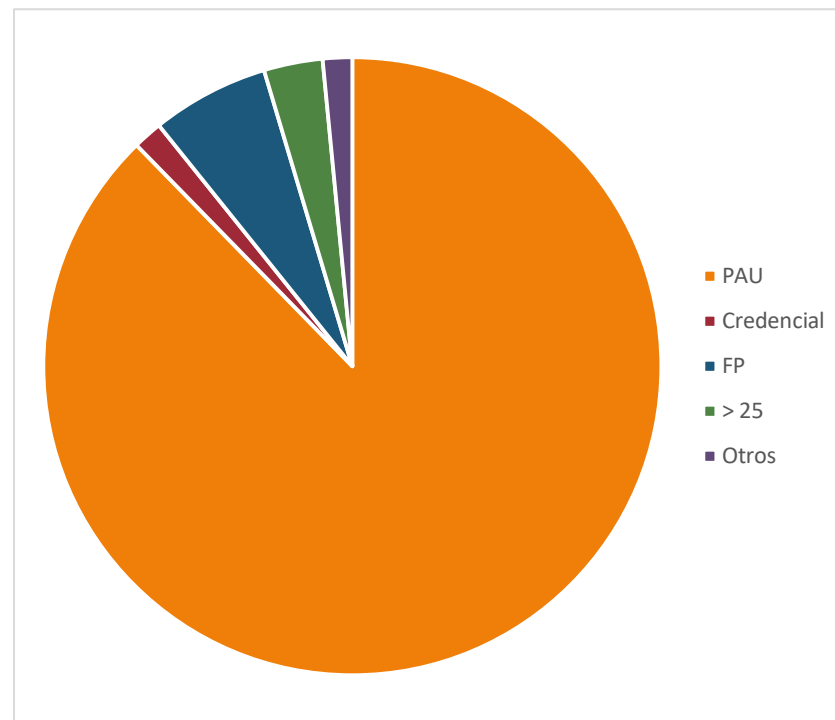
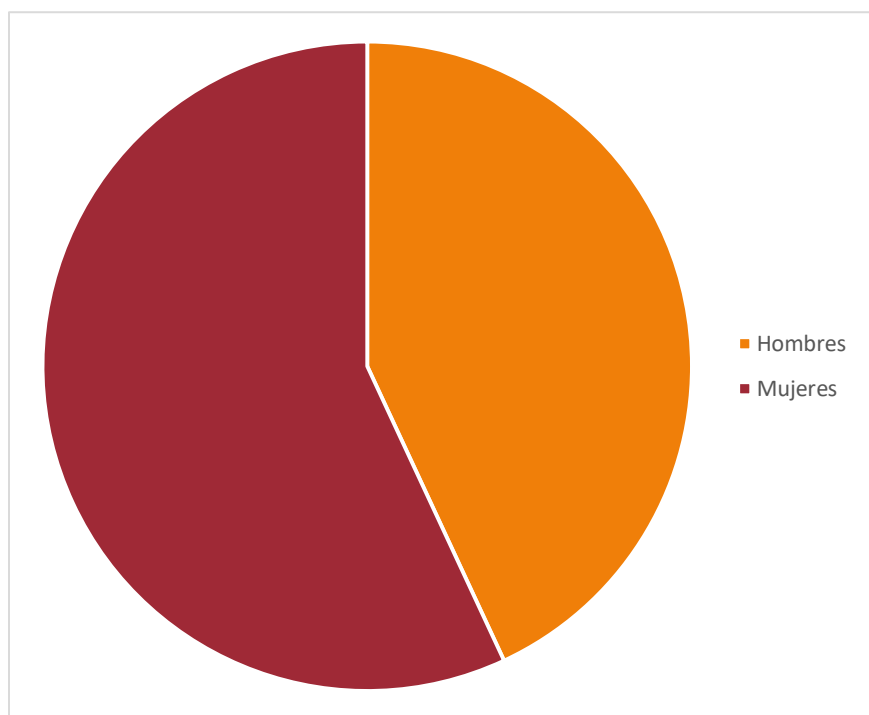
Sexo	PAU	Credencial	FP	>25	Otros	TOTAL
Hombres	29	0	4	2	1	36
Mujeres	51	2	2	0	0	55
TOTAL	80	2	6	2	1	91





GRADUADO/A EN COMUNICACIÓN AUDIOVISUAL

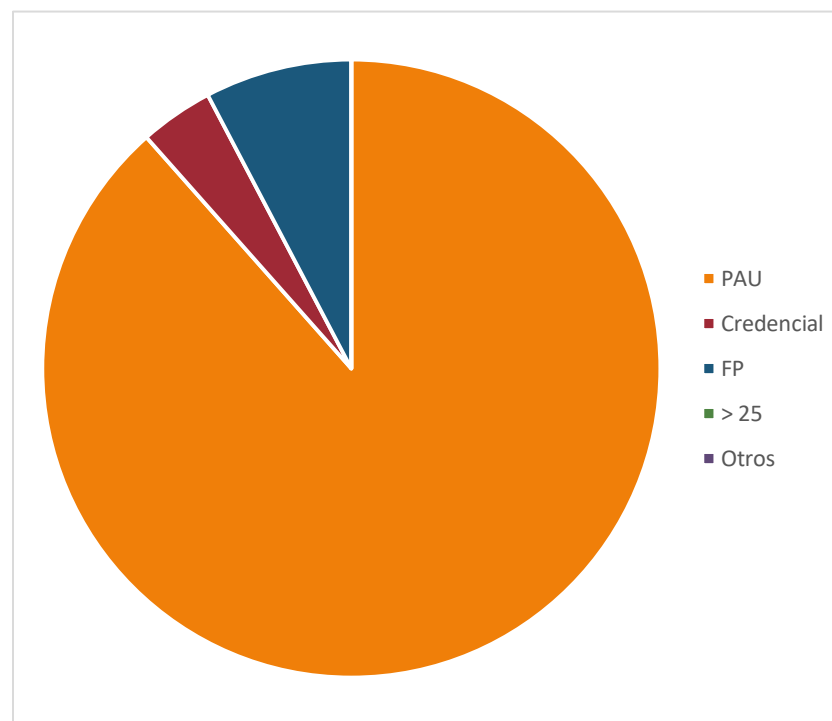
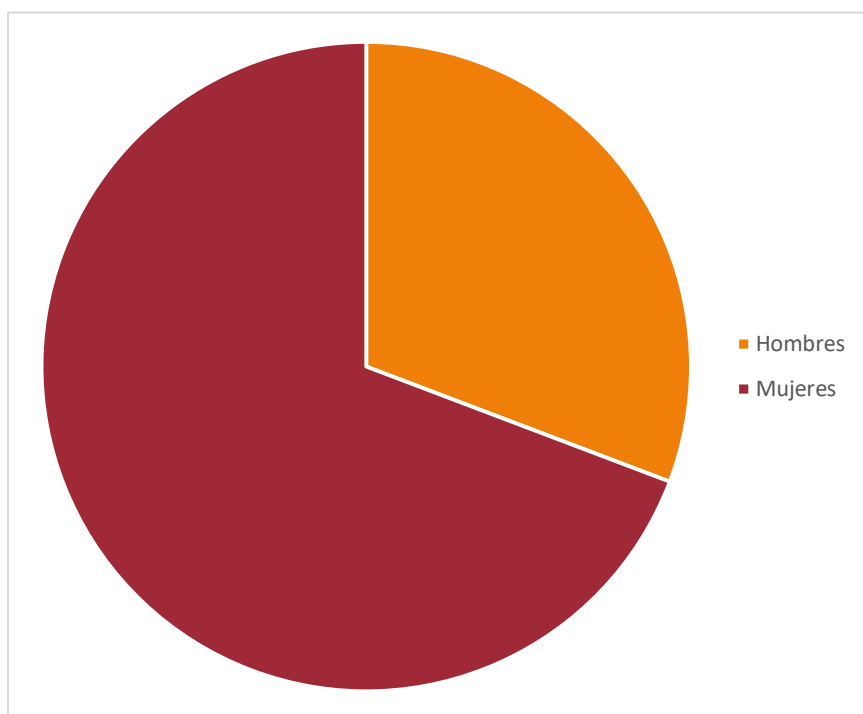
Sexo	PAU	Credencial	FP	>25	Otros	TOTAL
Hombres	22	0	3	2	1	28
Mujeres	35	1	1	0	0	37
TOTAL	57	1	4	2	1	65





GRADUADO/A EN INFORMACIÓN Y DOCUMENTACIÓN

Sexo	PAU	Credencial	FP	>25	Otros	TOTAL
Hombres	7	0	1	0	0	8
Mujeres	16	1	1	0	0	18
TOTAL	23	1	2	0	0	26





FACULTAD DE DERECHO

Sexo	PAU	Credencial	FP	>25	Otros	TOTAL
Hombres	304	5	7	6	6	328
Mujeres	483	3	15	5	0	506
TOTAL	787	8	22	11	6	834



GRADUADO/A EN ADMINISTRACIÓN Y DIRECCIÓN DE EMPRESAS-DERECHO

Sexo	PAU	Credencial	FP	>25	Otros	TOTAL
Hombres	48	1	0	1	0	50
Mujeres	81	0	1	1	0	83
TOTAL	129	1	1	2	0	133



GRADUADO/A EN CIENCIAS POLÍTICAS Y DE LA ADMINIST. Y DERECHO

Sexo	PAU	Credencial	FP	>25	Otros	TOTAL
Hombres	60	1	1	0	0	62
Mujeres	77	2	1	0	0	80
TOTAL	137	3	2	0	0	142



GRADUADO/A EN CRIMINOLOGÍA

Sexo	PAU	Credencial	FP	>25	Otros	TOTAL
Hombres	16	0	0	1	2	19
Mujeres	52	0	2	1	0	55
TOTAL	68	0	2	2	2	74



GRADUADO/A EN DERECHO

Sexo	PAU	Credencial	FP	>25	Otros	TOTAL
Hombres	180	3	6	4	4	197
Mujeres	273	1	11	3	0	288
TOTAL	453	4	17	7	4	485



FACULTAD DE EDUCACIÓN, ECONOMÍA Y TECNOLOGÍA DE CEUTA

Sexo	PAU	Credencial	FP	>25	Otros	TOTAL
Hombres	66	0	17	2	0	85
Mujeres	84	0	50	6	2	142
TOTAL	150	0	67	8	2	227



GRADUADO/A EN ADMINISTRACIÓN Y DIRECCIÓN DE EMPRESAS (CEUTA)

Sexo	PAU	Credencial	FP	>25	Otros	TOTAL
Hombres	20	0	5	0	0	25
Mujeres	19	0	4	2	0	25
TOTAL	39	0	9	2	0	50



GRADUADO/A EN EDUCACIÓN INFANTIL (CEUTA)

Sexo	PAU	Credencial	FP	>25	Otros	TOTAL
Hombres	6	0	1	0	0	7
Mujeres	12	0	27	2	0	41
TOTAL	18	0	28	2	0	48



GRADUADO/A EN EDUCACIÓN PRIMARIA (CEUTA)

Sexo	PAU	Credencial	FP	>25	Otros	TOTAL
Hombres	15	0	4	0	0	19
Mujeres	30	0	3	2	1	36
TOTAL	45	0	7	2	1	55



GRADUADO/A EN EDUCACIÓN SOCIAL (CEUTA)

Sexo	PAU	Credencial	FP	>25	Otros	TOTAL
Hombres	8	0	3	0	0	11
Mujeres	22	0	16	0	1	39
TOTAL	30	0	19	0	1	50



GRADUADO/A EN INGENIERÍA INFORMÁTICA (CEUTA)

Sexo	PAU	Credencial	FP	>25	Otros	TOTAL
Hombres	17	0	4	2	0	23
Mujeres	1	0	0	0	0	1
TOTAL	18	0	4	2	0	24



FACULTAD DE FARMACIA

Sexo	PAU	Credencial	FP	>25	Otros	TOTAL
Hombres	131	1	14	2	1	149
Mujeres	288	2	30	2	0	322
TOTAL	419	3	44	4	1	471



GRADUADO/A EN CIENCIA Y TECNOLOGÍA DE LOS ALIMENTOS

Sexo	PAU	Credencial	FP	>25	Otros	TOTAL
Hombres	18	0	6	0	1	25
Mujeres	27	0	6	1	0	34
TOTAL	45	0	12	1	1	59



GRADUADO/A EN FARMACIA

Sexo	PAU	Credencial	FP	>25	Otros	TOTAL
Hombres	93	1	3	0	0	97
Mujeres	197	1	12	0	0	210
TOTAL	290	2	15	0	0	307



GRADUADO/A EN NUTRIC.HNA.Y DIETÉT.-CIENCIA TECNOL. ALIMENTOS

Sexo	PAU	Credencial	FP	>25	Otros	TOTAL
Hombres	1	0	0	1	0	2
Mujeres	11	0	2	0	0	13
TOTAL	12	0	2	1	0	15



GRADUADO/A EN NUTRICIÓN HUMANA Y DIETÉTICA

Sexo	PAU	Credencial	FP	>25	Otros	TOTAL
Hombres	19	0	5	1	0	25
Mujeres	53	1	10	1	0	65
TOTAL	72	1	15	2	0	90



FACULTAD DE FILOSOFÍA Y LETRAS

Sexo	PAU	Credencial	FP	>25	Otros	TOTAL
Hombres	332	3	21	13	3	372
Mujeres	597	22	16	9	1	645
TOTAL	929	25	37	22	4	1017



GRADUADO/A EN ANTROPOLOGÍA SOCIAL Y CULTURAL

Sexo	PAU	Credencial	FP	>25	Otros	TOTAL
Hombres	14	0	1	0	0	15
Mujeres	47	1	2	2	0	52
TOTAL	61	1	3	2	0	67



GRADUADO/A EN ARQUEOLOGÍA

Sexo	PAU	Credencial	FP	>25	Otros	TOTAL
Hombres	26	0	5	1	0	32
Mujeres	26	0	1	1	0	28
TOTAL	52	0	6	2	0	60



GRADUADO/A EN EDUCACIÓN PRIMARIA Y ESTUDIOS FRANCESES

Sexo	PAU	Credencial	FP	>25	Otros	TOTAL
Hombres	1	0	0	0	0	1
Mujeres	7	2	0	1	0	10
TOTAL	8	2	0	1	0	11



GRADUADO/A EN EDUCACIÓN PRIMARIA Y ESTUDIOS INGLESES

Sexo	PAU	Credencial	FP	>25	Otros	TOTAL
Hombres	2	0	0	0	0	2
Mujeres	7	0	0	1	0	8
TOTAL	9	0	0	1	0	10



GRADUADO/A EN ESTUDIOS ÁRABES E ISLÁMICOS

Sexo	PAU	Credencial	FP	>25	Otros	TOTAL
Hombres	6	0	1	1	0	8
Mujeres	11	2	0	0	0	13
TOTAL	17	2	1	1	0	21



GRADUADO/A EN ESTUDIOS FRANCESES

Sexo	PAU	Credencial	FP	>25	Otros	TOTAL
Hombres	12	1	1	0	0	14
Mujeres	48	2	3	1	0	54
TOTAL	60	3	4	1	0	68



GRADUADO/A EN ESTUDIOS INGLESES

Sexo	PAU	Credencial	FP	>25	Otros	TOTAL
Hombres	41	1	1	1	0	44
Mujeres	98	3	1	0	0	102
TOTAL	139	4	2	1	0	146



GRADUADO/A EN FILOLOGÍA CLÁSICA

Sexo	PAU	Credencial	FP	>25	Otros	TOTAL
Hombres	4	0	0	1	0	5
Mujeres	17	0	0	0	0	17
TOTAL	21	0	0	1	0	22



GRADUADO/A EN FILOLOGÍA HISPÁNICA

Sexo	PAU	Credencial	FP	>25	Otros	TOTAL
Hombres	16	0	0	1	1	18
Mujeres	52	3	1	0	0	56
TOTAL	68	3	1	1	1	74



GRADUADO/A EN FILOSOFÍA

Sexo	PAU	Credencial	FP	>25	Otros	TOTAL
Hombres	40	0	1	1	0	42
Mujeres	34	1	2	0	0	37
TOTAL	74	1	3	1	0	79



GRADUADO/A EN GEOGRAFÍA Y GESTIÓN DEL TERRITORIO

Sexo	PAU	Credencial	FP	>25	Otros	TOTAL
Hombres	17	0	0	0	0	17
Mujeres	3	0	0	0	0	3
TOTAL	20	0	0	0	0	20



GRADUADO/A EN HISTORIA

Sexo	PAU	Credencial	FP	>25	Otros	TOTAL
Hombres	82	0	5	2	2	91
Mujeres	51	0	1	1	0	53
TOTAL	133	0	6	3	2	144



GRADUADO/A EN HISTORIA DEL ARTE

Sexo	PAU	Credencial	FP	>25	Otros	TOTAL
Hombres	24	0	0	2	0	26
Mujeres	77	2	3	2	1	85
TOTAL	101	2	3	4	1	111



GRADUADO/A EN HISTORIA Y CIENCIAS DE LA MÚSICA

Sexo	PAU	Credencial	FP	>25	Otros	TOTAL
Hombres	24	1	2	2	0	29
Mujeres	33	1	1	0	0	35
TOTAL	57	2	3	2	0	64



GRADUADO/A EN LENGUAS MODERNAS Y SUS LITERATURAS

Sexo	PAU	Credencial	FP	>25	Otros	TOTAL
Hombres	16	0	2	0	0	18
Mujeres	54	3	1	0	0	58
TOTAL	70	3	3	0	0	76



GRADUADO/A EN LITERATURAS COMPARADAS

Sexo	PAU	Credencial	FP	>25	Otros	TOTAL
Hombres	7	0	2	1	0	10
Mujeres	32	2	0	0	0	34
TOTAL	39	2	2	1	0	44



FACULTAD DE MEDICINA

GRADUADO/A EN MEDICINA

Sexo	PAU	Credencial	FP	>25	Otros	TOTAL
Hombres	87	1	13	3	2	106
Mujeres	124	3	14	3	1	145
TOTAL	211	4	27	6	3	251



FACULTAD DE ODONTOLOGÍA

GRADUADO/A EN ODONTOLOGÍA

Sexo	PAU	Credencial	FP	>25	Otros	TOTAL
Hombres	14	0	10	0	1	25
Mujeres	34	1	22	2	0	59
TOTAL	48	1	32	2	1	84



FACULTAD DE PSICOLOGÍA

Sexo	PAU	Credencial	FP	>25	Otros	TOTAL
Hombres	54	1	18	6	1	80
Mujeres	211	5	65	2	3	286
TOTAL	265	6	83	8	4	366



GRADUADO/A EN LOGOPEDIA

Sexo	PAU	Credencial	FP	>25	Otros	TOTAL
Hombres	6	0	5	1	0	12
Mujeres	27	2	32	0	0	61
TOTAL	33	2	37	1	0	73



GRADUADO/A EN PSICOLOGÍA

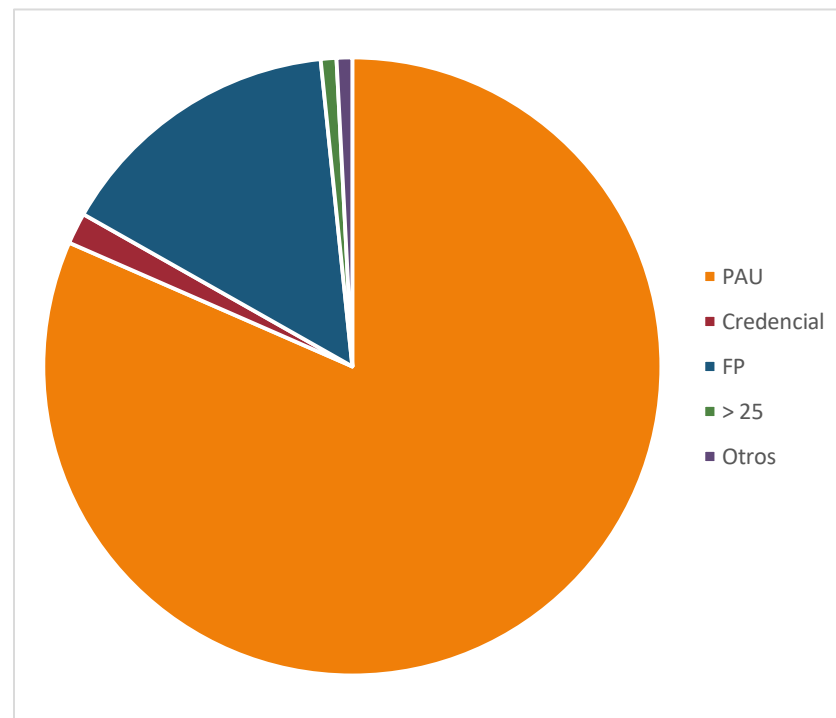
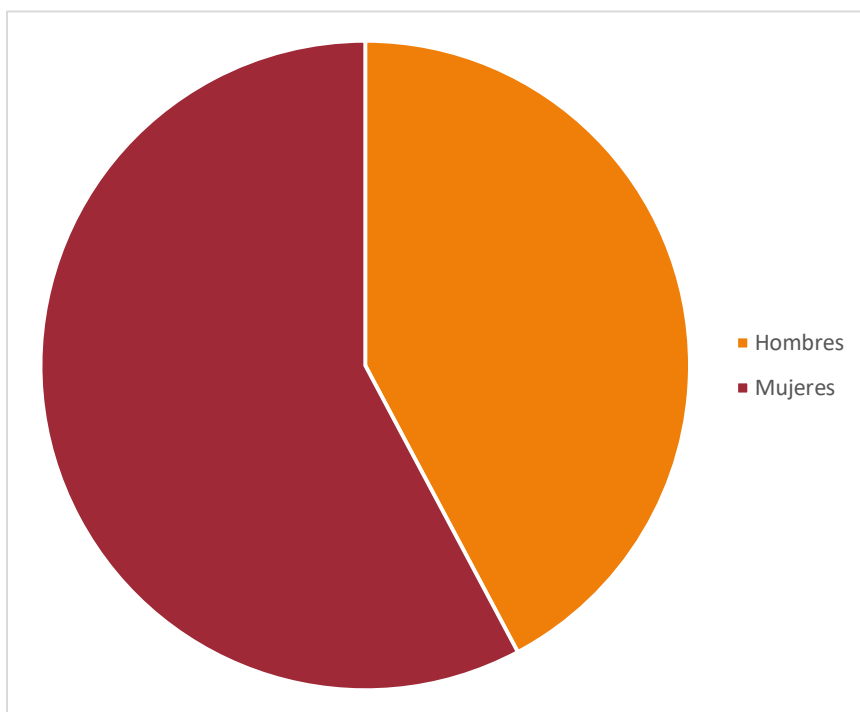
Sexo	PAU	Credencial	FP	>25	Otros	TOTAL
Hombres	48	1	13	5	1	68
Mujeres	184	3	33	2	3	225
TOTAL	232	4	46	7	4	293



FACULTAD DE RELACIONES LABORALES Y RECURSOS HUMANOS

GRADUADO/A EN RELACIONES LABORALES Y RECURSOS HUMANOS

Sexo	PAU	Credencial	FP	>25	Otros	TOTAL
Hombres	88	1	14	0	0	103
Mujeres	111	3	23	2	2	141
TOTAL	199	4	37	2	2	244





FACULTAD DE TRABAJO SOCIAL

GRADUADO/A EN TRABAJO SOCIAL

Sexo	PAU	Credencial	FP	>25	Otros	TOTAL
Hombres	17	1	2	1	0	21
Mujeres	126	0	33	2	2	163
TOTAL	143	1	35	3	2	184



FACULTAD DE TRADUCCIÓN E INTERPRETACIÓN

Sexo	PAU	Credencial	FP	>25	Otros	TOTAL
Hombres	36	0	1	6	1	44
Mujeres	203	10	3	3	1	220
TOTAL	239	10	4	9	2	264



GRADUADO/A EN TRADUCCIÓN E INTERPRETACIÓN

Sexo	PAU	Credencial	FP	>25	Otros	TOTAL
Hombres	31	0	1	4	1	37
Mujeres	180	9	3	2	1	195
TOTAL	211	9	4	6	2	232



GRADUADO/A EN TRADUCCIÓN E INTERPRETACIÓN-TURISMO

Sexo	PAU	Credencial	FP	>25	Otros	TOTAL
Hombres	5	0	0	2	0	7
Mujeres	23	1	0	1	0	25
TOTAL	28	1	0	3	0	32