



## INFORME DE SATISFACCIÓN GLOBAL DE LA UGR

RECOGIDA DE DATOS: DEL 01/06/2023 - 31/12/2023

Fecha del Informe: 31/01/2024

Número de respuestas: 11268

Valor Medio de la UGR: 4,45





<b>Tabla de Frecuencias</b>		
<b>Valoración</b>	<b>Nº de respuestas</b>	<b>%</b>
<b>Me encanta</b>	8333	73,95%
<b>Me gusta</b>	1484	13,17%
<b>Conforme</b>	365	3,24%
<b>Decepción</b>	258	2,29%
<b>No me gusta</b>	828	7,35%
<b>TOTAL</b>	11268	<b>100,00%</b>



## INFORME DE SATISFACCIÓN DE LOS SERVICIOS DE LA UGR

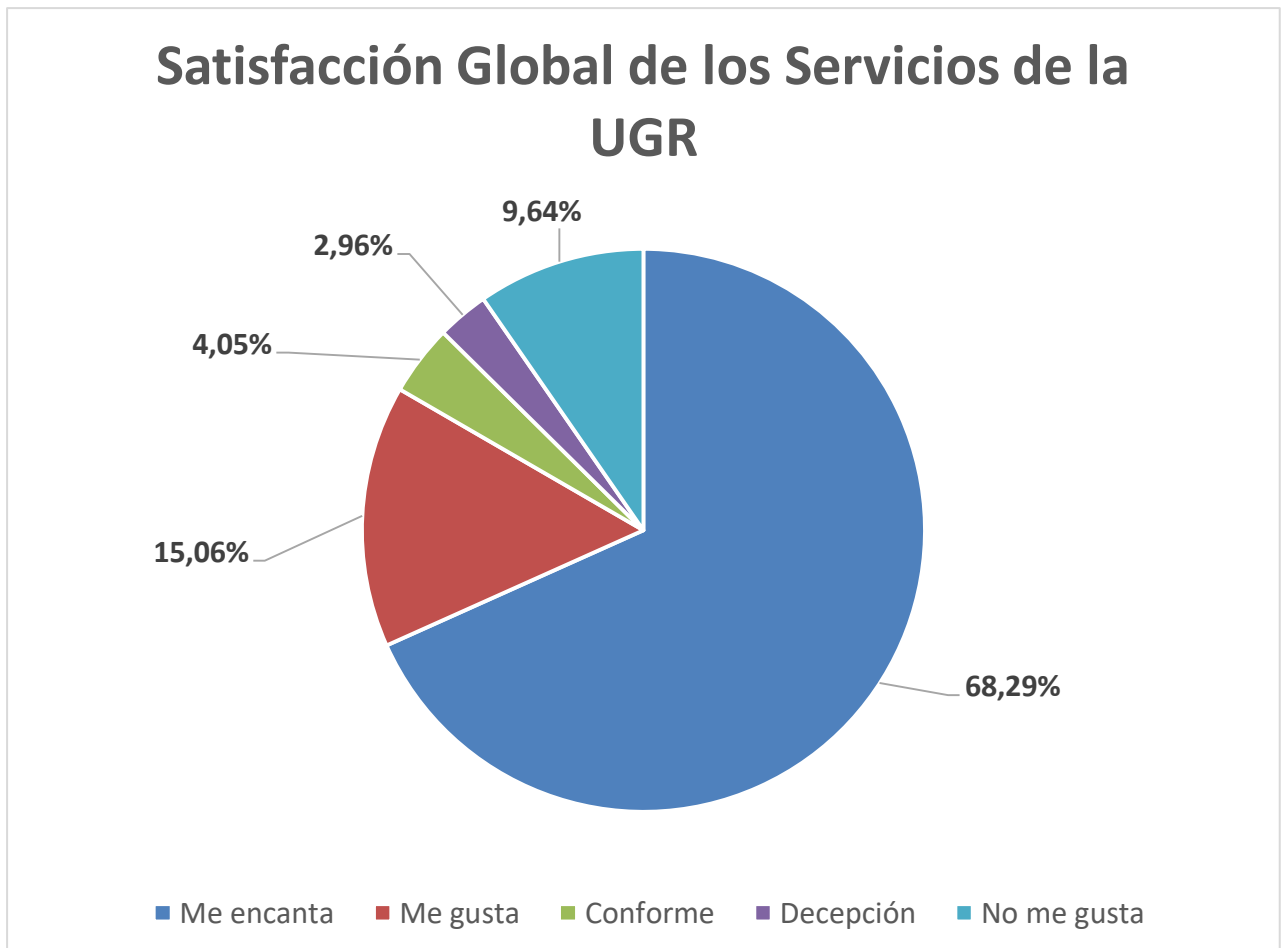
RECOGIDA DE DATOS: DEL 01/06/2023 - 31/12/2023

Fecha del Informe: 31/01/2024

Número de respuestas: 8001

Media Global de los Servicios de la UGR: 4,29

Valor Medio de la UGR: 4,45





<b>Tabla de Frecuencias</b>		
<b>Valoración</b>	<b>Nº de respuestas</b>	<b>%</b>
<b>Me encanta</b>	5464	68,29%
<b>Me gusta</b>	1205	15,06%
<b>Conforme</b>	324	4,05%
<b>Decepción</b>	237	2,96%
<b>No me gusta</b>	771	9,64%
<b>TOTAL</b>	8001	<b>100,00%</b>



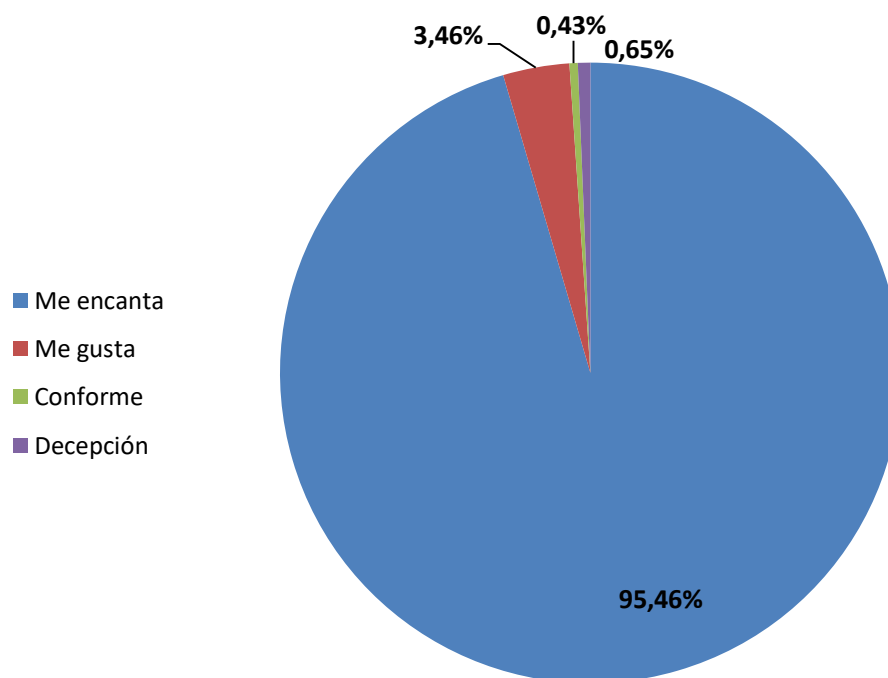
## INFORME DE SATISFACCIÓN DEL ÁREA DEPARTAMENTOS

RECOGIDA DE DATOS: DEL 01/06/2023 - 31/12/2023

Fecha del Informe: 31/01/2024

Número de respuestas: 463

Media del Área: 4,93 (0,39)



Valoración	Nº de respuestas	%
Me encanta	442	95,46%
Me gusta	16	3,46%
Conforme	2	0,43%
Decepción	0	0,00%
No me gusta	3	0,65%
<b>TOTAL</b>	<b>463</b>	<b>100,00%</b>



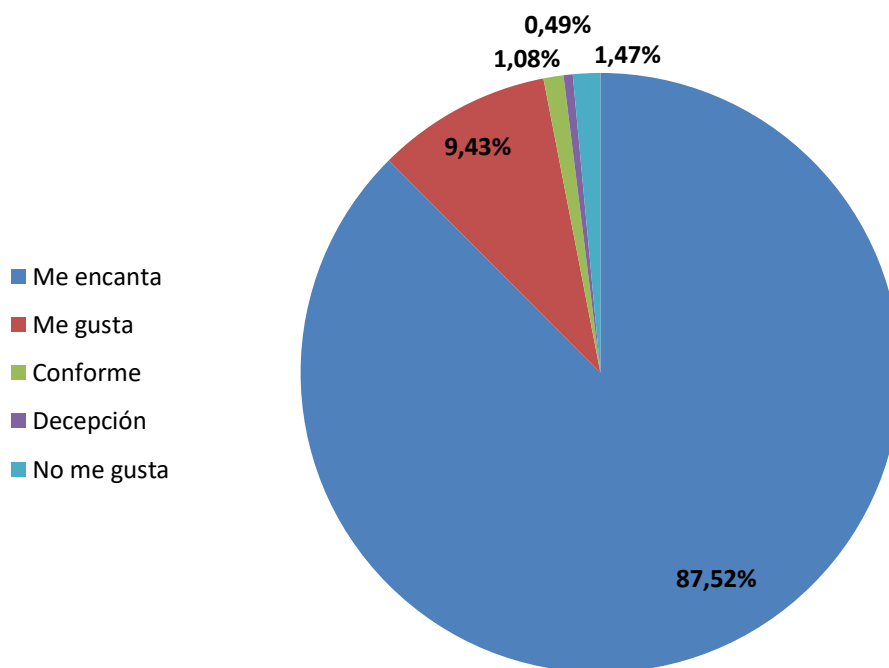
## INFORME DE SATISFACCIÓN DEL ÁREA LABORATORIOS

**RECOGIDA DE DATOS:** DEL 01/06/2023 - 31/12/2023

**Fecha del Informe:** 16/02/2024

**Número de respuestas:** 1018

**Media del Área:** 4,81 (0,62)



Valoración	Nº de respuestas	%
<b>Me encanta</b>	891	87,52%
<b>Me gusta</b>	96	9,43%
<b>Conforme</b>	11	1,08%
<b>Decepción</b>	5	0,49%
<b>No me gusta</b>	15	1,47%
<b>TOTAL</b>	<b>1018</b>	<b>100,00%</b>



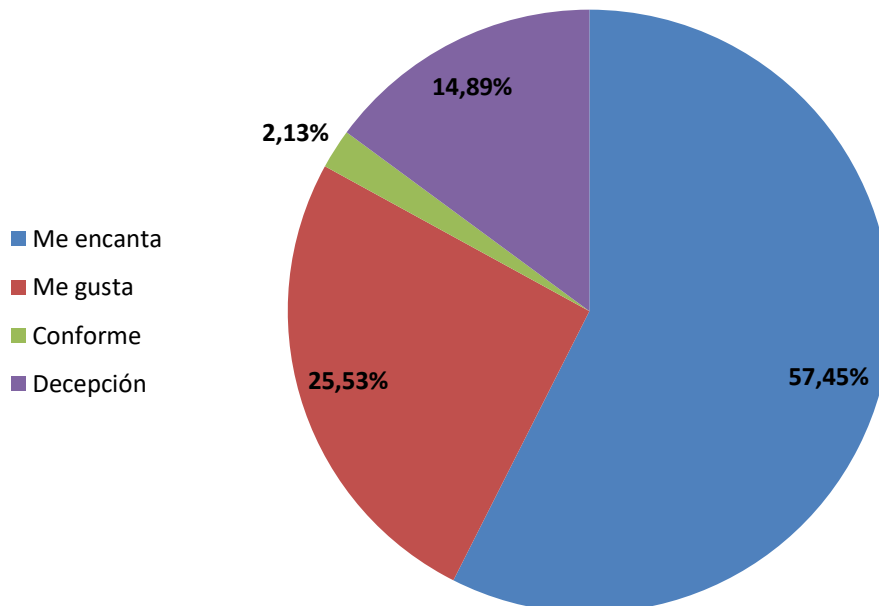
## INFORME DE SATISFACCIÓN DEL ÁREA INSTITUTOS UNIVERSITARIOS

**RECOGIDA DE DATOS:** DEL 01/06/2023 - 31/12/2023

**Fecha del Informe:** 16/02/2024

Número de respuestas: 47

Media del Área: 4,09 (1,41)



Valoración	Nº de respuestas	%
Me encanta	27	57,45%
Me gusta	12	25,53%
Conforme	0	0,00%
Decepción	1	2,13%
No me gusta	7	14,89%
<b>TOTAL</b>	<b>47</b>	<b>100,00%</b>



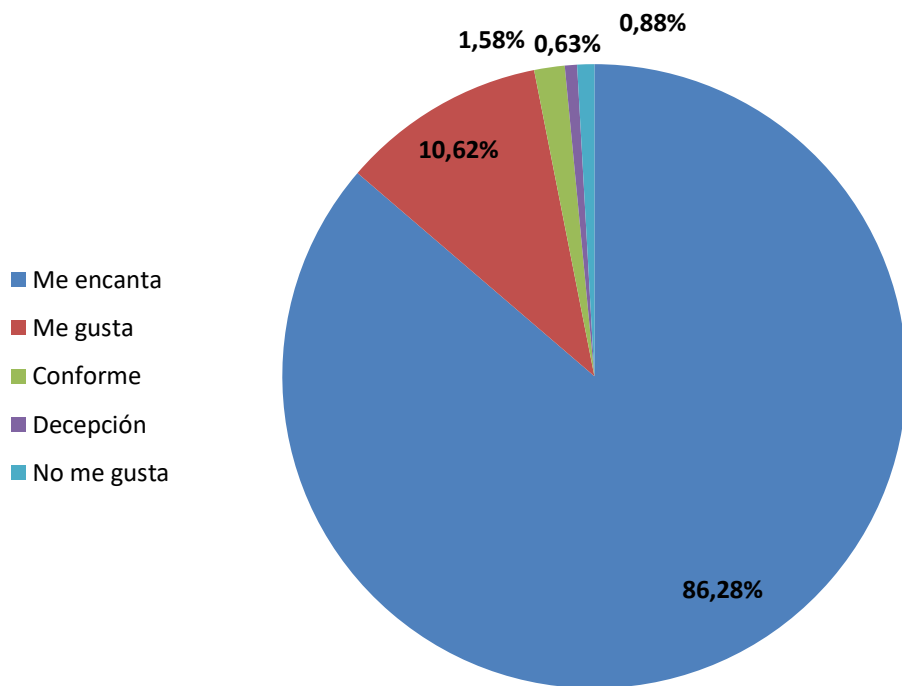
## INFORME DE SATISFACCIÓN DEL ÁREA CENTROS ACADÉMICOS

RECOGIDA DE DATOS: DEL 01/06/2023 - 31/12/2023

Fecha del Informe: 16/02/2024

Número de respuestas: 1582

Media del Área: 4,81 (0,58)



Valoración	Nº de respuestas	%
Me encanta	1365	86,28%
Me gusta	168	10,62%
Conforme	25	1,58%
Decepción	10	0,63%
No me gusta	14	0,88%
<b>TOTAL</b>	<b>1582</b>	<b>100,00%</b>